



Número: **0864996-63.2023.8.19.0001**

Classe: **OUTROS PROCEDIMENTOS DE JURISDIÇÃO VOLUNTÁRIA**

Órgão julgador: **5ª Vara Empresarial da Comarca da Capital**

Última distribuição : **19/05/2023**

Valor da causa: **R\$ 100,00**

Processo referência: **08356169220238190001**

Assuntos: **Administração judicial**

Segredo de justiça? **NÃO**

Justiça gratuita? **SIM**

Pedido de liminar ou antecipação de tutela? **NÃO**

Partes	Procurador/Terceiro vinculado
PRESERVAR ADMINISTRACAO JUDICIAL PERICIA E CONSUL (REQUERENTE)	BRUNO GALVÃO SOUZA PINTO DE REZENDE (ADVOGADO)
ESCRITORIO DE ADVOCACIA ZVEITER (REQUERENTE)	SERGIO ZVEITER (ADVOGADO) BRUNO GALVÃO SOUZA PINTO DE REZENDE (ADVOGADO)
ZUQUETTI E MARZOLA PARTICIPACOES E REPRESENTACOES (REQUERIDO)	

Documentos			
Id.	Data da Assinatura	Documento	Tipo
75193 872	31/01/2024 16:55	<a href="#">9º RMA</a>	Petição

**EXMO. SR. DR. JUIZ DE DIREITO DA 5ª VARA EMPRESARIAL DO  
FORO CENTRAL DA COMARCA DA CAPITAL DO ESTADO DO RIO  
DE JANEIRO**

**Processo nº 0864996-63.2023.8.19.0001**

**A ADMINISTRAÇÃO JUDICIAL CONJUNTA DA  
RECUPERAÇÃO JUDICIAL do “GRUPO PETRÓPOLIS”, devidamente  
nomeada por esse d. Juízo nos autos do processo em epígrafe, vem a ínclita  
presença de V.Exa., em cumprimento ao artigo 22, II, “d” da Lei nº  
11.101/05, apresentar:**

**9º RELATÓRIO MENSAL DE ATIVIDADES DAS  
RECUPERANDAS**



## SUMÁRIO

1.	DADOS RELEVANTES DA RECUPERAÇÃO JUDICIAL .....	5
2.	BREVE SÍNTESE E <i>STATUS</i> DA RECUPERAÇÃO JUDICIAL .....	7
3.	QUADRO RESUMO DO P.R.J. ....	29
4.	DO CUMPRIMENTO DO PLANO DE RECUPERAÇÃO JUDICIAL HOMOLOGADO .....	47
5.	DAS ATIVIDADES DAS RECUPERANDA – RESPOSTA AOS QUESTIONAMENTOS DA A.J.....	48
6.	ANÁLISE ECONÔMICO-FINANCEIRA DO GRUPO PETRÓPOLIS .....	72
6.1.	INFORMAÇÕES PRELIMINARES.....	72
6.2.	DEMONSTRATIVOS FINANCEIROS DO GRUPO PETRÓPOLIS .....	73
6.2.1.	Demonstração do Resultado do Exercício Consolidado.....	73
6.2.1.1.	EBIT .....	77
6.2.1.2.	Análise do resultado de 2023 (YTD) .....	78
6.2.2.	Balanco Patrimonial Consolidado .....	80
6.2.2.1.	Ativo Circulante .....	81
6.2.2.2.	Ativo não circulante.....	82
6.2.2.3.	Passivo circulante.....	83
6.2.2.4.	Passivo não circulante .....	83
6.2.2.5.	Passivo Total.....	84
6.2.3.	Indicadores .....	84
6.2.3.1.	Liquidez Corrente .....	84
6.2.3.2.	Liquidez Seca .....	86
6.2.3.3.	Endividamento Geral.....	87
6.2.4.	Demonstração de Fluxo de caixa indireto.....	88
6.2.5.	Fluxo de Caixa Gerencial realizado .....	90
6.2.6.	Fluxo de Caixa Gerencial projetado .....	91
6.2.7.	Fluxo de Caixa do Segmento de Energia.....	92
7.	ANÁLISE ECONÔMICO-FINANCEIRA INDIVIDUALIZADA .....	93



7.1. ZUQUETTI & MARZOLA PARTICIPAÇÕES E REPRESENTAÇÕES LTDA. (Controladora).....	93
7.2. CERVEJARIA PETRÓPOLIS S/A.....	96
7.3. CERVEJARIA PETRÓPOLIS DO CENTRO OESTE LTDA.....	99
7.4. CERVEJARIA PETRÓPOLIS DA BAHIA LTDA.....	102
7.5. CERVEJARIA PETRÓPOLIS DE PERNAMBUCO LTDA.....	105
7.6. COL - CENTRO OESTE LOGÍSTICA LTDA.....	108
7.7. GP BOUTIQUE PETRÓPOLIS LTDA.....	110
7.8. GP IMÓVEIS MT LTDA.....	113
7.9. GP IMOVEIS SP LTDA.....	114
7.10. CP GLOBAL TRADING LLP.....	116
7.11. GP MAXLUZ HOLDING LTDA.....	119
7.12. ELECTRA POWER GERAÇÃO DE ENERGIA S/A.....	121
7.13. ABRANJO GERAÇÃO DE ENERGIA S/A.....	124
7.14. CANAÃ GERAÇÃO DE ENERGIA S/A.....	126
7.15. CANAA GERAÇÃO DE ENERGIA RENOVÁVEL S.A.....	129
7.16. CARNAÚBA GERAÇÃO DE ENERGIA S/A.....	131
7.17. TAMBORIL ENERGÉTICA S/A.....	134
7.18. GP COMERCIALIZADORA DE ENERGIA LTDA.....	137
7.19. ESTRELA GERAÇÃO DE ENERGIA S.A.....	139
7.20. ICARO GERAÇÃO DE ENERGIA EÓLICA LTDA.....	140
7.21. JAGUATIRICA GERAÇÃO DE ENERGIA S.A.....	140
7.22. LOBO-GUARA GERAÇÃO DE ENERGIA S.A.....	140
7.23. ZUQUETE EMPREENDIMENTOS E PARTICIPAÇÕES LTDA.....	140
7.24. GP PARTICIPAÇÕES E EMPREENDIMENTOS S/A.....	142
7.25. AGROPECUARIA RETIRO DAS PEDRAS LTDA.....	145
7.26. BWS MARCAS LTDA.....	147



7.27. SIX LABEL INDUSTRIA GRÁFICA DA AMAZONIA LTDA.....	150
7.28. NOVA GUAPORÉ AGRÍCOLA LTDA .....	152
7.29. MALTERIA ORIENTAL SOCIEDADE ANONIMA – MOSA.....	154
7.30. MINEFER DEVELOPMENT LTDA.....	158
7.31. TRIANA BUSINESS LTDA .....	160
8. DO EQUACIONAMENTO DO PASSIVO FISCAL.....	162
9. INCIDENTES RECURSAIS VINCULADOS AO PROCESSO DE RECUPERAÇÃO JUDICIAL.....	170
10. RELATÓRIO DE ANDAMENTOS.....	174
11. RELATÓRIO DE INCIDENTES.....	175
12. FORMULÁRIO – RECOMENDAÇÃO Nº 72/2020 DO CNJ.....	176



## 1. DADOS RELEVANTES DA RECUPERAÇÃO JUDICIAL

1. A A.J. apresenta abaixo quadro sintético com as datas e prazos inerentes a presente R.J., a serem atualizadas conforme os avanços da R.J.:

Cronograma Processual		
Processo nº: 0835616-92.2023.8.19.0001		
Recuperandas: "Grupo Petrópolis"		
Data*	Evento	Lei 11.101/05
27/03/2023	Ajuizamento da recuperação judicial com pedido de concessão de tutela cautelar incidental	Art. 6º, §º 12 e 189
27/03/2023	Deferimento da tutela cautelar incidental;	Art. 6º, §º 12 e 189
13/04/2023	Deferimento do processamento do pedido de recuperação	art. 52, I, II, III, IV e V e §1º
	Publicação da decisão de deferimento do processamento da recuperação judicial	
17/05/2023	Publicação do 1º Edital do devedor	art. 52, §1º
01/06/2023	Fim do prazo para apresentar habilitações e divergências ao AJ (15 dias da publicação do 1º Edital)	art. 7º, §1º
17/07/2023	Apresentação do resultado da fase administrativa de verificação de crédito (45 dias após apresentação de habilitações/divergências)	art. 7º, §2º
26/05/2023	Data de apresentação do Plano de Recuperação Judicial	Art. 53
28/07/2023	Publicação de aviso sobre o recebimento do PRJ e Relação de Credores do art. 7, §2º da Lei nº 11.101/2005 no D.O.	art. 53, § Único c/c 7, §2º
29/08/2023	Fim do prazo para apresentar objeções ao PRJ (30 dias após a publicação do 2º Edital ou 30 dias após a publicação do aviso de recebimento do PRJ)	art. 53, § Único e art. 55, § Único
09/08/2023	Fim do prazo para apresentar impugnações ao Juízo (10 dias após publicação do 2º Edital)	art. 8º
09/08/2023	Publicação do Edital de convocação para votação do PRJ - AGC (15 dias de antecedência da realização da AGC)	art. 36
24/08/2023	1ª Convocação da Assembleia Geral de Credores	art. 36, I

5



Data*	Evento	Lei 11.101/05
31/08/2023	2ª Convocação da Assembleia Geral de Credores	art. 36, I
11/09/2023	2ª Convocação da Assembleia Geral de Credores – EM CONTINUAÇÃO	art. 36, I
24/10/2023	Sentença de homologação do PRJ	art. 58
17/11/2023	Publicação de aviso aos credores sobre a homologação do PRJ	
	Fim do prazo de recuperação judicial, se cumpridas todas as obrigações previstas no PRJ (2 anos após a concessão da recuperação judicial)	art. 61

- Eventos ocorridos

- Eventos ainda não realizados/previstos

#### SITES INFORMATIVOS E CANAIS DE CONTATO

Sites da Administração Judicial conjunta com o link de acesso às informações relativas à presente recuperação judicial	<a href="https://psvar.com.br/recuperacao-judicial/grupo-petropolis/">https://psvar.com.br/recuperacao-judicial/grupo-petropolis/</a> e <a href="https://www.zveiter.com.br/recuperacoes-judiciais-e-falencias">https://www.zveiter.com.br/recuperacoes-judiciais-e-falencias</a>
Serviço de Atendimento ao Credor – SAC - para onde devem ser encaminhadas dúvidas e pedidos de esclarecimentos, bem como as habilitações e divergências administrativas	<a href="mailto:ajpetropolis@psvar.com.br">ajpetropolis@psvar.com.br</a>
Serviço de Atendimento ao Credor – SAC – “Fale com a Recuperanda” – <i>Chat on line</i>	<a href="https://psvar.com.br/chat/">https://psvar.com.br/chat/</a>



## 2. BREVE SÍNTESE E *STATUS* DA RECUPERAÇÃO JUDICIAL

2. Trata-se de recuperação judicial ajuizada com pedido de concessão de tutela cautelar incidental, com fulcro nos artigos 6º, §12º da Lei nº 11.101/2005 c/c art. 300 do CPC, por 31 (trinta e uma) sociedades, conjuntamente denominadas como “Grupo Petrópolis”, com relevante atuação no setor de bebidas alcólicas e não alcólicas, setor de energia elétrica e setor agropecuário, responsáveis, pelo que consta na exordial, por 24 mil empregos diretos e 100 mil empregos indiretos, bem como, pelo recolhimento de tributos (federais, estaduais e municipais) em aproximadamente R\$4,1 bilhões de reais anuais, além de possuir significativos projetos ambientais e promover ações de sustentabilidade e programas de educação ambiental em escopos municipais.

3. Segundo relatado, a história do Grupo está intrinsecamente conectada ao do Sr. Walter Faria, que adquiriu a primeira requerente – “Cervejaria Petrópolis” – no ano de 1998, iniciando, assim, sua atividade no segmento de bebidas na planta industrial localizada em Itaipava/SP, posteriormente expandindo, ao longo dos anos, para Boituva/SP, Teresópolis/RJ, Rondonópolis/MT, Alagoinhas/BA, Itapissuma/PE, Uberaba/MG e Bragança Paulista/SP, possuindo a soma das respectivas unidades fabris a capacidade para produzir aproximadamente 52,34 milhões de hectolitros de bebida.

4. Ainda em consonância com as informações prestadas na exordial, em 2010 passou a atuar no setor de geração e comercialização de energia através da aquisição de participação na *holding* Electra Power, compondo-se este segmento de atuação também pelas sociedades GP Maxluz, GP Comercializadora, Abranjo, Canaã Energia, Canaã Renováveis, Carnaúba Energia, Estrela Energia, I caro Energia, Jaguatirica Energia, Lobo-Guara





Energia e Tamboril Energética, com capacidade instalada atual correspondente a 106 MW.

5. Já no setor agropecuário, o Grupo informou exercer suas atividades através das sociedades Retiro do Rio, localizada no distrito de Pedro do Rio, em Petrópolis/RJ, e Nova Guaporé, sediada em Cuiabá/MT.

6. De acordo com as recuperandas, a situação de crise econômico-financeira já perdura a aproximadamente 18 (dezoito) meses, decorrendo, em síntese: (a) da queda do volume de vendas ocorrida nos anos de 2021 e 2022 no segmento de bebidas; (b) ausência de repasse dos custos da operação pelos concorrentes, possibilitado, segundo alega, em razão da prática de “*planejamento tributário abusivo*”, o que forçou o Grupo a também absorver o aumento dos custos de produção; (c) retração das vendas após o reposicionamento dos preços de seus produtos a partir de março do corrente ano.

7. Sustentam sua viabilidade econômica no deferimento do processamento da presente recuperação judicial, a fim de assegurar a proteção de seu caixa e a liberação dos recursos depositados em contas vinculadas a certas operações, salientando que sem o deferimento da medida ocorreria uma ruptura no fluxo de seu caixa de curto prazo, razão pela qual, inclusive, requereram a tutela cautelar incidental para que determinados bancos liberassem os recursos nas respectivas contas vinculadas, bem como, deixassem de reter os recebíveis futuros.

8. A petição inicial de id. 51284409 restou instruída com documentos anexos e com aqueles juntados nos id. 51305115, 51307470, 51312567, 51315058 e seus respectivos anexos, os quais foram objetos de uma primeira análise realizada pela A.J. de modo a verificar o atendimento das exigências do artigo 51 da LRE, conforme se infere do id. 51826187.

9. Posteriormente, as Recuperandas apresentaram documentação



complementar, acostadas nos ids. 53261007, 53275124, 53283261, 53284456, 53285358, 53285377, 53285388, 53288612, 53297369, 53297394, 53299251, 53299066, 53299084, 53299093, 53301121, 53301265, 53301288, 53301300, 53302108, 53302111, 53302118, 53302122, 53302126, 53302132, 53302137, 53302142, 53302147, 53304802, 53304807, 53304813, 53304819, 53304823, 53304828, 53304833, 53304839, 53304846 e 53305853, as quais também foram verificadas por esta A.J. consoante manifestação de id. 54763596.

10. Através de decisão de id. 51431928, proferida em 27/03/2023, esse d. Juízo deferiu a tutela cautelar incidental para antecipar os efeitos da recuperação judicial nos termos do artigo 6º, §12º da Lei nº 11.101/2005, determinando que os Bancos Santander (Brasil) S.A, Siena – Fundo de Investimento em Participações Multiestratégia, Banco Daycoval S.A., Banco BMG S.A. e Banco Sofisa S.A. liberassem imediatamente a integralidade dos recursos existentes nas contas vinculadas às operações financeiras/de mercado de capitais celebradas com as Recuperandas, bem como, que se abstivessem de reter os recebíveis que viessem a ingressar nas respectivas contas vinculadas.

11. A decisão acima foi desafiada por recursos de agravo de instrumento, interpostos por diversas instituições financeiras, a saber: Banco Santander, Banco Daycoval, Banco BMG S.A., Banco Sofisa, Flowinvest Fundo de Investimento em Direitos Creditórios, Siena Fundo de Investimento e Banco Fibra S/A, havendo sido autuados respectivamente, sob os n.ºs, 0021652-68.2023.8.19.0000, 0021455-16.2023.8.19.0000, 0022589-78.2023.8.19.0000, 0024740-17.2023.8.19.0000, 0025211-33.2023.8.19.0000, 0026706-15.2023.8.19.0000 e 0031422-85.2023.8.19.0000 e distribuídos para Décima Primeira Câmara de Direito Privado.

12. Dentre os referidos agravos, foi atribuído efeito suspensivo em parte aos Agravos de Instrumento n.ºs 0021652-68.2023.8.19.0000, 0021455-16.2023.8.19.0000, 0022589-78.2023.8.19.0000, bem como “antecipação parcial de tutela” nos Agravos de Instrumento n.ºs 0024740-



17.2023.8.19.0000, 0026706-15.2023.8.19.0000 e 0025211-33.2023.8.19.0000 para afastar a obrigação de transferência e determinar que os valores fiquem retidos nas respectivas contas vinculadas até o exame de essencialidade a ser realizado por esse MM. Juízo<sup>1</sup>.

13. Especificamente no que concerne ao Agravo de Instrumento nº 0021652-68.2023.8.19.0000 interposto pelo Banco Santander, foi proferida a primeira decisão que concedeu parcialmente o efeito suspensivo para determinar a suspensão da multa e determinar que a penhora recaia sobre a diferença entre o valor depositado e o valor indicado, além de determinar a apresentação de relatório acerca da essencialidade dos bens pelo A.J., o que foi devidamente cumprido no id. 54763596.

14. Posteriormente, a referida decisão foi complementada, determinando que os valores futuros fiquem bloqueados na conta vinculada e que somente após relatório do A.J. e respectiva oitiva do agravante possa ser aferida sua essencialidade, determinando ainda que as Recuperandas prestem garantia real suficiente para pagamento dos valores que já foram levantados e, ao final, estendendo os efeitos da decisão para as demais instituições financeiras:

**Assim, determino que os valores futuros fiquem bloqueados na conta vinculada conforme previsão contratual e que somente com relatório pormenorizado do AJ e após a oitiva do agravante, possa ser aferida sua essencialidade ou não para a continuidade das atividades das recuperandas.** Considerando que os valores já levantados pelas recuperandas faziam parte de garantia contratualmente ajustada com o agravante, **determino que as recuperandas prestem,**

<sup>1</sup> AI nº 0022589-78.2023.8.19.0000: Decisão monocrática de fls. 33/34: "(...) defiro parcialmente o efeito suspensivo pretendido pela agravante face ao risco de dano para estabelecer que os valores depositados ou por depositar em conta vinculada aos contratos firmados entre a agravante e agravada fiquem retidos, até que após o exame da informação do administrador nomeado, sejam liberados à medida da necessidade pelo critério da essencialidade. Assim, ad cautelam e por coerência, o agravante deve merecer o mesmo tratamento dispensado aos demais bancos agravantes, não só em relação aos valores existentes ou que de futuro venham ser depositados em conta vinculada relativa aos contratos firmados entre o agravante e agravadas fiquem retidos na referida conta, informando ao juízo referidos valores, para que no momento futuro sejam ou não liberados com base no critério da essencialidade."



**num prazo razoável para efetivação, garantia real suficiente para pagamento dos valores levantados até o presente momento, uma vez que para o agravante, como instituição financeira que é, o mais relevante é receber preferencialmente a outros credores das recuperandas, tendo em vista que tais valores, ainda que a contragosto da agravante e das demais instituições, estão servindo para financiar a continuidade das recuperandas como se “empréstimos” tivessem sido concedidos após o deferimento da recuperação. Por simetria e por coerência, estendo os efeitos desta decisão no que diz respeito a levantamentos futuros, aos recebíveis das outras instituições financeiras objeto da primeira decisão do juízo e com relação àquelas que porventura tenham sido levantado valores, seja também prestada garantia real suficiente para pagamento dos valores já levantados.**

15. Ainda neste cotejo, cumpre informar que em 04/08/2023 o “Grupo Petrópolis” e o Banco Santander peticionaram conjuntamente nos autos do Agravo de Instrumento ora sob referência (autos nº 0021652-68.2023.8.19.0000) informando que *“vem avançando com vista a atingirem uma possível composição amigável a respeito dos seus interesses, razão pela qual, de comum, convencionaram a suspensão do feito pelo prazo de 30 dias, na forma do artigo 313, inciso II do CPC”*, pleito que foi deferido pelo Exmo. Des. Relator em decisão publicada em 11/08/2023.

16. Em igual sentido, o “Grupo Petrópolis” peticionou em conjunto com outras instituições financeiras em seus respectivos agravos, de modo que atualmente encontram-se suspensos para avanço nas tratativas entre as partes os seguintes recursos: (i) Banco Daycoval – agravos nº 0021455-16.2023.8.19.0000; 0026324-22.2023.8.19.0000 e reclamação 0033398-30.2023.8.19.0000; (ii) Banco BMG – agravos nº 0022589-78.2023.8.19.0000; 0031084-14.2023.8.19.0000 e 0044176-59.2023.8.19.0000; (iii) Santander – agravos nº 0021652-68.2023.8.19.0000; 0025991-70.2023.8.19.0000; (iv) Siena – Fundo de Investimento em Participações Multiestratégia – agravos nº 0026706-15.2023.8.19.0000 e 0032210-02.2023.8.19.0000; (v) Banco de La Republica Oriental Del Uruguay – agravo nº 0043259-40.2023.8.19.0000, de modo que, a partir dos requerimentos conjuntos de prorrogação da suspensão, os recursos ainda se encontram suspensos.



17. O Ministério Público, por sua vez, também interpôs o Agravo de Instrumento nº 0026198-69.2023.8.19.0000, requerendo a declaração de incompetência absoluta da comarca do Rio de Janeiro para o processamento da presente recuperação judicial, bem como, se insurgindo contra a nomeação de uma administração judicial conjunta formada por duas pessoas jurídicas, havendo sido indeferido o efeito suspensivo pleiteado no referido recurso.

18. Posteriormente e após análise da documentação superveniente apresentada pelas Recuperandas, na decisão de id. 53897391, esse MM. Juízo deferiu o processamento da recuperação judicial do “Grupo Petrópolis”, dispensando a apresentação de certidões negativas para que as recuperandas continuem exercendo suas atividades, determinando a suspensão das ações e execuções, nos termos do artigo 52, inciso III da Lei nº 11.101/2005; bem como determinando a apresentação de plano de recuperação judicial no momento oportuno, bem como ratificou todas as decisões liminares anteriores, sobretudo as que constam nos Indexadores 5143192 e 5164397, adequando-se as decisões proferidas nos Agravos n.º 0021652-68.2023.8.19.0000; 0021455-16.2023.8.19.0000, 0022589-78.2023.8.19.0000 e 0024740-17.2023.8.19.0000.

19. Em complemento, esse MM. Juízo esclareceu que o prazo de 180 (cento e oitenta dias) do *stay period* será contado a partir da decisão que DISTRIBUIU o presente pedido de Recuperação Judicial, data em que foi deferida a medida liminar na cautelar incidental (27/03/2023), sendo esta a data de corte para submissão dos créditos à presente recuperação judicial.

20. A referida decisão foi desafiada por Agravos de Instrumentos autuados sob os nº 0031422-85.2023.8.19.0000, 0040778-07.2023.8.19.0000, 0043259-40.2023.8.19.0000, 0032210-02.2023.8.19.0000, 0043258-55.2023.8.19.0000 e 0044176-59.2023.8.19.0000, havendo sido indeferido o pedido de efeito suspensivo em dois deles<sup>2</sup> e não havendo notícias de sua concessão nos demais, até o presente momento.

<sup>2</sup> Agravos de Instrumento nº 0031422-85.2023.8.19.0000 e 0032210-02.2023.8.19.0000



21. No id. 54763596, a Administração Judicial conjunta informou seus canais de contato junto aos credores (Serviço de Atendimento ao Credor – SAC – [ajpetropolis@psvar.com.br](mailto:ajpetropolis@psvar.com.br)), tendo apresentado e disponibilizado ao cartório deste d. Juízo, a minuta do edital previsto no artigo 52, §1º da Lei nº 11.101/2005 e a relação de credores atualizada pela recuperanda, ocasião em que requereu a disponibilização do edital ao Diário de Justiça Eletrônico e a disponibilização da relação de credores no website do TJERJ.

22. Por seu turno, o edital do artigo 52, §1º da Lei nº 11.101/2005 restou publicado no Diário de Justiça Eletrônico na data de 17/05/2023, deflagrando o início da fase de verificação administrativa de créditos, com o início do prazo de apresentação das divergências/habilitações de crédito administrativas, nos termos do artigo 7º, §1º da mesma Lei.

23. O plano de recuperação judicial (“PRJ”) foi apresentado pelas Recuperandas em 26/05/2023 no id. 60406129, havendo sido apresentado um “PRJ” Consolidado (id. 60406132) e um “PRJ” segregado para a empresa Maltería Oriental S.A. (“MOSA”) (id. 60406142).

24. Esta A.J. apresentou Relatório sobre o plano de recuperação judicial, nos termos do artigo 22, inciso II, alínea “h” da Lei nº 11.101/2005, a fim de realizar uma exposição das condições de pagamento estabelecidas e dos meios de recuperação apresentados, contendo ainda um “Quadro Resumo” de todas as disposições do plano, conforme se infere do id. 62528070.

25. Outrossim, cumpre informar que no id. 64062431, o “Grupo Petrópolis” em conjunto com o “Banco Daycoval S.A.”, informaram a celebração de acordo em que consta a liberação da integralidade dos valores atualmente retidos pelo Daycoval nas contas de livre-movimento e/ou contas vinculadas, requerendo a liberação da quantia de R\$ 43.510.894,22, bloqueada nos termos da r. decisão de id. 58421718 e protocolo do SISBAJUD de id. 58439492.

26. Manifestações conjuntas similares também foram apresentadas nos



ids. 66318479, 66318465 e 73259505 relativas, respectivamente, ao Banco BMG S.A, “Fundo Siena” e ao Banco da Amazônia S.A.

27. Esta A.J. apresentou o resultado da verificação administrativa de créditos com a análise de 2.195 divergências e habilitações apresentadas pelos credores e recuperandas a partir do id. 68088423, constando a Relação de Credores do Art. 7º, §2º da Lei nº 11.101/2005 no id. 68305949, em seu formato “consolidado”, e id. 68305948 no formato “segregado”, além do *website* desta Administração Judicial.

28. Esta A.J. também apresentou minuta de **edital conjunto com aviso sobre o recebimento do plano de recuperação judicial previsto no art. 53, parágrafo único da Lei nº 11.101/2005, já publicado no Diário de Justiça Eletrônico no dia 28/07/2023**, conforme devidamente certificado nos autos principais.

29. Posteriormente, diante das objeções apresentadas nos autos, manifestaram-se as Recuperandas no id. 70346511 requerendo convocação da Assembleia Geral de Credores para ser realizada na modalidade híbrida nos dias 17/08/2023 e 24/08/2023, em primeira e segunda convocação, respectivamente, o que foi deferido por este Juízo no despacho do id. 70387393, ensejando, assim, após disponibilização da minuta por esta A.J. (id. 70441662) e recolhimento das respectivas custas pelas Recuperandas, na publicação do Edital Convocatório em 03/08/2023.

30. Contudo, considerando que a publicação do edital na referida data (03/08/2023) acabou por culminar no não atendimento do prazo de antecedência mínima de 15 (quinze) dias previsto no artigo 36 da Lei nº 11.101/2005, sobreveio nova manifestação das Recuperandas no id. 71116031 requerendo alteração das datas de convocação da AGC a fim de que sejam realizadas em primeira e segunda convocação, respectivamente, nos dias 24/08/2023 e 31/08/2023, o que foi deferido por este Juízo no despacho de id. 71268936.



31. Após disponibilização de nova minuta por esta A.J. no id. 71283691 foi publicado o **Edital de Convocação da Assembleia Geral de Credores em 09/08/2023, para realizado em primeira e segunda convocação, respectivamente, nos dias 24/08/2023 e 31/08/2023, conforme devidamente certificado nos autos e disponibilizado no website desta A.J.**

32. Ainda neste contexto, cumpre informar que o Banco Sofisa S.A. e o Ministério Público do Rio de Janeiro peticionaram nos respectivos recursos de agravo de instrumentos (autos nº 0026198-69.2023.8.19.0000 e 0024740-17.2023.8.19.0000) requerendo a concessão de liminar para suspender a realização da Assembleia Geral de Credores até o julgamento do mérito do recurso e definição da questão da competência. Ambos os pleitos de suspensão da A.G.C. foram indeferidos pelo Exmo. Des. Relator:

- Agravo de Instrumento nº 0026198-69.2023.8.19.0000

Os custos de realização de assembleia existiriam no Rio de Janeiro e em qualquer lugar e seriam suportados pela recuperanda.

O interessante é que até o presente momento, dos diversos recursos apresentados além deste, todos o foram de instituições financeiras e fundo de investimentos alegando incompetência do juízo do Rio de Janeiro e todos motivados pela circunstância de que o Juízo de Primeiro Grau quebrou a chamada trava bancária, que impedia às recuperandas o acesso aos recebíveis futuros cedidos fiduciariamente para referidas instituições. Não houvesse essa decisão de Primeiro Grau, certamente somente existiria este recurso do MP.

Por outro lado, nos termos do §1º do art. 56 da Lei de Recuperação, a assembleia deverá ser designada em data que não exceda a 150 dias do deferimento do processo de recuperação, que na hipótese fora deferida no primeiro semestre deste ano.

Por estas razões indefiro o pedido de suspensão da assembleia e mantenho o indeferimento do pedido de efeito suspensivo deste recurso.

I-se

Rio de Janeiro, 17 de agosto de 2023





- Agravo de Instrumento nº 0024740-17.2023.8.19.0000

Por outro lado, o grupo é composto de diversas empresas e na área de cervejaria possui parque industrial espalhado por vários estados do Brasil e nos tempos modernos as decisões gerenciais podem ser tomadas de qualquer lugar do país ou do mundo e assim acontece com as grandes corporações internacionais maiores, no aspecto econômico, até que algumas nações.

Assim, indefiro o pedido de suspensão das assembleias designadas e mantenho a decisão inicial quanto a questão da competência.

34. Ademais, este Juízo na decisão de id. 71985266 **autorizou a consolidação substancial relativa as devedoras subscritoras do plano de recuperação judicial consolidado,** nos seguintes termos:

*“Como se extrai dos fatos documentos encartados dos autos, inclusive relatório circunstanciado elaborado pela Administração Judicial informado no ID: 59308750, apesar de operarem em 3 seguimentos empresariais distintos, as Recuperandas possuem interrelações indissociáveis, seja pela existência de controle parcial/total comum; seja pela existência de obrigações cruzadas mútuas, explicitadas inclusive em sede de verificação administrativa de crédito, onde se observa um considerável número de credores com múltiplos devedores; a existência de garantias das mais variadas modalidades, realizada de forma cruzada entre as sociedades, o que autoriza a aplicação da norma supracitada, como forma de garantir a efetividade do processo e a superação da situação fática de entrelaçamento negocial entre as empresas, na esteira da Jurisprudência: (...) Assim, a consolidação substancial garantirá maiores benefícios para o concurso de credores e o processo de soergimento do Grupo Empresarial, na medida em que permitirá a unificação do passivo, hoje pulverizado entre as dezenas de sociedades do grupo, com ativos mutuamente comprometidos. Pelos fundamentos acima, autorizo a consolidação substancial relativa as devedoras subscritoras do Plano de Recuperação Consolidado, conforme requerido. 3) Em relação ao pedido de homologação do P.R.J. da recuperanda Malteria Oriental S.A – MOSA, em virtude de a mesma estar “exercendo o direito de não*



*reestruturar os créditos de seus credores por meio desta recuperação judicial, na forma autorizada pelo para grafo 3º do artigo 45 da LRJ”, aguarde-se o resultado da Assembleia Geral de Credores para a análise em conjunto.”*  
(sem grifos no original)

35. A referida decisão foi desafiada por recursos de Agravo de Instrumento (autos nº 0067227-02.2023.8.19.0000; 0068324-37.2023.8.19.0000 e 0068822-36.2023.8.19.0000), que restaram desprovidos para manter a decisão que reconheceu a consolidação substancial, conforme acórdão abaixo ementado:

AGRAVO DE INSTRUMENTO. AÇÃO DE RECUPERAÇÃO JUDICIAL DE GRUPO ECONÔMICO. INSURGÊNCIA CONTRA A DECISÃO INTERLOCUTÓRIA QUE AUTORIZOU A CONSOLIDAÇÃO SUBSTANCIAL. 1 - Nos termos do art. 69-J da Lei de Recuperação, pode o juízo autorizar a consolidação substancial de ativos e passivos dos devedores integrantes de Grupo Econômico, sempre que cumulativamente estiver presente duas das condições constantes do referido dispositivo. **2 – Restou evidenciada a existência de garantidas cruzadas prestadas entre as empresas do Grupo, suas holdings e seu dirigente máximo, uma para com as outras em diversas operações financeiras realizadas por empresas do Grupo.** 3 – Do mesmo modo existe relação de controle entre elas, através da Holding Zuquetti & Marzola ou através do Sr. Walter Faria. Ambos figuram como garantidores de diversas operações financeiras do Grupo. 4 – Portanto, presentes os requisitos do art. 69-J da Lei de Recuperação era imperativo que o juízo deferisse a consolidação substancial, de moldes a permitir o soerguimento das empresas do Grupo. 5 – Plano de Recuperação aprovado por ampla margem de votação. 6 – Recurso desprovido.

36. Neste contexto, cumpre esta A.J. informar que, no dia 24/08/2023, ocorreu a primeira convocação da Assembleia Geral de Credores, na forma do



edital regularmente publicado, que não foi instalada pois não atingiu o *quórum* previsto no §2º do artigo 37 da Lei nº 11.101/2005, conforme Ata e Lista de Presença acostadas nos autos do processo principal (Id. 74409765).

37. Já em segunda convocação, realizada em 31/08/2023 na forma do Edital Convocatório, a Assembleia Geral de Credores deliberou pela **SUSPENSÃO** do conclave, designando a retomada dos trabalhos para o dia 11/09/2023, em consentâneo com o que se infere da Ata e demais documentos anexos constantes do Id. 75650440.

38. As Recuperandas, por sua vez, protocolizaram nova versão do Plano de Recuperação Judicial e respectivos anexos no id. 76380652 para ser submetido à deliberação em AGC, que foi posteriormente substituída no id. 76482648 após correção de questões classificadas pelas devedoras como “erros materiais”, havendo esta A.J. prontamente disponibilizado os respectivos instrumentos em seu sítio eletrônico para fins de facilitar a consulta aos credores, conforme informado nos ids. 76394614 e 76495292.

39. Em 11/09/2023, a AGC em continuação deliberou pela **APROVAÇÃO DO PLANO DE RECUPERAÇÃO JUDICIAL CONSOLIDADO DAS SOCIEDADES DO GRUPO PETRÓPOLIS**, ante o atingimento do quórum previsto no artigo 45 da Lei nº 11.101/2005, com 96,4% de votos favoráveis à aprovação, conforme Laudo de Votação abaixo colacionado e demais documentos anexos por esta A.J. em sua manifestação de id. 76980438:

**Você Aprova O Plano De Recuperação Judicial? - Plano De Recuperação**

Total SIM: 1098 (96.4%) de 1139 | 2.649.352.686,37 (83.26%) de 3.182.174.403,34

Total NÃO: 41 (3.6%) de 1139 | 532.821.716,97 (16.74%) de 3.182.174.403,34

Total Abstenção: 24 (2.06%) de 1163 | 587.306.306,11 (15.58%) de 3.769.480.709,45



Classe I - Trabalhista		
	Total de Votos Cabeça	Total de Votos Créditos
Total SIM:	138 (56.57%)	2.184.669,03(74.92%)
Total NÃO:	2 (1.43%)	731.333,33(25.08%)
Total Abstenção:	1 (0.71%)	566.410,76(16.26%)
Total Considerado na Classe:	140	2.916.002,35

Classe II - Garantia Real		
	Total de Votos Cabeça	Total de Votos Créditos
Total SIM:	3 (100%)	571.878.393,18(100%)
Total NÃO:	0 (0%)	0,00(0%)
Total Abstenção:	0 (0%)	0,00(0%)
Total Considerado na Classe:	3	571.878.393,18

Classe III - Quirografário		
	Total de Votos Cabeça	Total de Votos Créditos
Total SIM:	494 (93.03%)	2.041.322.966,08(79.34%)
Total NÃO:	37 (6.97%)	531.712.968,88(20.66%)
Total Abstenção:	15 (2.75%)	586.185.840,24(18.55%)
Total Considerado na Classe:	531	2.573.035.934,96

Classe IV - Microempresa		
	Total de Votos Cabeça	Total de Votos Créditos
Total SIM:	463 (98.57%)	33.966.658,08(98.9%)
Total NÃO:	2 (0.43%)	377.414,76(1.1%)
Total Abstenção:	8 (1.69%)	574.055,11(1.64%)
Total Considerado na Classe:	485	34.344.072,84

40. A referida Assembleia Geral de Credores teve início após o encerramento da fase de credenciamento, transcorrido desde às 12h, inclusive com a inclusão de credores que ainda não tinham manifestado o interesse em participar do Conclave na 1ª Convocação ocorrida em 23/08/2023, e na 2ª Convocação, ocorrida em 31/08/2023, tendo se encerrado os trabalhos às 21h.

41. Durante os trabalhos, o Presidente do Conclave realizou deliberação específica para a suspensão da AGC (com retomada para o dia o dia 18/09/2023), tendo em vista a manifestação de alguns credores nesse sentido, o que foi rejeitado pela maioria dos presentes, conforme Laudo de Votação e Justificativas que também integram a Ata ora apresentada.



42. Assim, em observância à decisão soberana dos credores, foi instaurada a fase de debates e esclarecimentos de dúvidas, com a consequente submissão do PRJ para escrutínio, conforme íntegra disponível no *link* <https://www.youtube.com/watch?v=t-2wZL7DQDk>.

43. Por seu turno, as Recuperandas apresentaram a versão que refletia as alterações promovidas em AGC no id. 7692172.

44. Após aprovação do plano de recuperação judicial em AGC foram protocolizadas nos autos manifestações em controle de legalidade, por BANCO SOFISA S.A nos ids. 77677331, 80462841 e 83358322, por POLIMAX no id. 77849131 e BANCO FIBRA no id. 81906872.

45. Noutro giro, cumpre informar que, neste íterim, em petição protocolizada em 16/08/2023 no id. 72732616, as Recuperandas manifestaram-se trazendo questões relativas aos contratos de financiamento firmados junto ao Estado do Rio de Janeiro, requerendo, ao final, que fosse determinado ao Estado a liberação dos valores atinentes aos benefícios fiscais, indicando uma verba atualmente bloqueada na quantia aproximada de mais de R\$12 milhões de reais e que seja determinado o cancelamento das fianças bancárias vinculadas aos respectivos instrumentos.

46. Com relação ao pleito, este d. Juízo determinou que o Estado do Rio de Janeiro procedesse à liberação dos valores atinentes aos benefícios fiscais, bem como, realizasse o pagamento retroativo dos valores, determinando, ainda, a intimação do respectivo Ente Federativo no que concerne ao requerimento de cancelamento das fianças bancárias, tudo conforme decisão de id. 72911961:

**Diante disso, DETERMINO que o ERJ proceda a liberação dos valores atinentes aos benefícios fiscais, em cumprimento à ordem emanada pelo e. TJRJ, considerando que o bloqueio de mais de R\$ 12 milhões em benefícios poderá prejudicar o fluxo de caixa das Recuperandas e comprometer a continuidade de suas operações, prejudicando o soerguimento da empresa.**

**DETERMINO, ainda, que o ERJ realize o pagamento retroativo dos valores relacionados ao**



*benefício fiscal durante o período da vigência da r. decisão no agravo de instrumento nº 0031827-29.2020.8.19.0000 até a data da efetiva liberação dos benefícios*

(...)

*Por esse motivo, requerem as Recuperandas "o cancelamento das fianças bancárias acima listadas, em razão de hoje, a garantia do Penhor Industrial já englobar o valor residual a ser garantido no âmbito desses 3 (três) contratos, considerando o cumprimento parcial dos contratos, devendo os respectivos bancos – BMG, Safra e BTG Pactual – serem comunicados de que essas fianças não são mais exigíveis e, por isso, devem as instituições financeiras restituir os valores hoje depositados como colaterais dessas fianças".*

**Diante das alegações, INTIME-SE O ESTADO DO RIO DE JANEIRO para que se manifeste em 30 dias. Expirado o prazo, com ou sem anuência do Estado, voltem conclusos.**

47. A referida decisão foi objeto de recurso por parte do Estado do Rio de Janeiro, que se manifestou no id. 81136127 informando a interposição de Agravo de Instrumento, autuado sob o nº 0082939-32.2023.8.19.0000 e no qual foi concedido efeito suspensivo para suspender a decisão de primeiro grau até posterior reexame da matéria.<sup>3</sup>

48. Vale destacar que as Recuperandas já haviam se manifestado anteriormente no id. 58690369, em que requereram autorização judicial para onerar o imóvel correspondente a matrícula nº 45.519 do 1º Cartório de Imóveis de Sorocaba/SP, prestando o referido bem como garantia para atender requisito necessário à suspensão da exigibilidade do correspondente débito tributário em ação anulatória que será proposta pela sociedade Cervejaria Petrópolis S.A em face do Estado do Rio de Janeiro, o que contou com manifestação favorável desta A.J. no id. 68088414.

49. Em complemento, também cumpre informar que consta nos autos, manifestação de IMCOPA– IMPORTAÇÃO, EXPORTAÇÃO E INDÚSTRIA DE ÓLEOS S.A. – EM RECUPERAÇÃO JUDICIAL (id. 73252468) informando que detém contrato de arrendamento de plantas industriais

<sup>3</sup> Decisão de fls. 35 do Agravo de Instrumento nº 0082939-32.2023.8.19.0000: “1- Diante dos argumentos apresentados pelo agravante não só no que diz respeito à competência, mas também com relação a questão de fundo que envolve o exame de ação em tramitação em outro Juízo com especialidade, que no caso é o Juízo da Vara de Fazenda, face ao interesse do agravante do caso, bem como a necessidade de exame de decisão proferida pela 21ª. Câmara de Direito Privado no Agravo 0031827-29.2020.8.19.0000, entendo razoável suspender a decisão de Primeiro Grau, id 72911961, até posterior reexame desta decisão;”



firmado junto a Cervejaria Petrópolis, a primeira na qualidade de arrendante e a segunda de arrendatária, o qual foi objeto de subarrendamento de fato junto à empresa BUNGE ALIMENTOS S.A. para processamento de soja.

50. Informou a peticionante haver identificado nos seus controles internos, *“tanto de estoque como no espelho contábil das movimentações da CERVEJARIA em suas plantas”* que teriam sido realizadas compensações e pagamentos pela CERVEJARIA em favor da BUNGE após o pedido de recuperação judicial, esclarecendo ter ocorrido uma primeira compensação através de *“encontro de contas”* no valor de R\$ 354.147.233,00 em 27/03/2023 e, uma segunda, no valor de R\$ 39,8 milhões em 31/03/2023.

51. Em síntese, por essa razão, sustentou a IMCOPA que a Cervejaria teria realizado pagamento de créditos concursais em favor da BUNGE em detrimento da coletividade de credores, pugnando, ao final, pela intimação da BUNGE para que informe todos os valores recebidos pela Cervejaria a partir de 27/03/2023 e os deposite integralmente nestes autos, bem como a intimação desta A.J. e do Ministério Público para apuração dos fatos devidos.

52. Conforme informado em sua manifestação de id. 77665203, esta A.J. prontamente enviou correspondência eletrônica para os representantes das empresas Recuperandas solicitando esclarecimentos relativos às questões trazidas pelas IMCOPA, a qual foi posteriormente reiterada em virtude da ausência de resposta das Recuperandas, razão pela qual, inclusive, requereu na referida manifestação, que este Juízo determinasse a intimação das Recuperandas, para se manifestar acerca do alegado.

53. Este Juízo, no despacho de id. 83922132, determinou intimação das Recuperandas para se manifestar sobre as petições constantes dos ids 73252468 e 80507372 da IMCOPA, o que foi cumprido pelas mesmas em sua petição de id. 85133754, na qual arguíram ausência de qualquer ilegalidade entre as compensações realizadas com a empresa Bunge em virtude da relação comercial existente.



54. Outrossim, no id. 78539116 consta manifestação das Recuperandas na qual requereram autorização para oneração dos imóveis de matrículas n. 8706, do Registro de Imóveis do 2º Ofício da 2ª Circunscrição de Teresópolis (RJ), e n. 4532, do Cartório do 11º Serviço Notarial e Registral de Petrópolis (RJ), para que os referidos bens sejam ofertados a título de caução nos autos do processo n. 1056993-71.2022.8.26.0100, o que restou deferido por este MM. Juízo no despacho de id. 83922132.

55. Por seu turno, cumpre informar que no dia 21/09/2023 as Recuperandas manifestaram-se no id. 78529228 dos autos requerendo a homologação do plano de recuperação judicial consolidado, apresentado no id. 76962178 ante sua aprovação na AGC realizada em continuação no dia 11/09/2023, bem como, o plano relativo a sociedade MOSA – constante do id. 60406142, ante ausência de reestruturação nos termos do artigo 45, §3º da Lei nº 11.101/2002, anexando, conforme indica, 605 (seiscentos e cinco) certidões negativas de débitos tributários (78551934; 78551936; 78551938; 78551939; 78551941; 78551944; 78567694; 78567695; 78567697; 78568840; 78568801; 78568804 e 78569771) e “Plano de Equacionamento de Passivo Fiscal” no id. 78551927.

56. A respeito da homologação do plano de recuperação judicial, constam manifestação desta A.J. no id. 81138763 pela homologação do PRJ aprovado com modulação das cláusulas 3.5, 7.2, 7.5 e 7.6 e do Ministério Público nos ids. 81201338 e 82746396, de modo que nesta última opinou pela decretação da nulidade da assembleia geral de credores com respectiva renovação do ato em virtude de alegados “vícios” e “irregularidades”.

57. As recuperandas, por sua vez, manifestaram-se no id. 81913507 defendendo a higidez da assembleia geral de credores e a legalidade das cláusulas do plano de recuperação judicial aprovado, manifestando-se, ainda, no que concerne aos questionamentos suscitados pela IMCOPA relativos à sociedade BUNGE, sustentando não ter havido qualquer ilícito por parte das Recuperandas.





58. Este Juízo, no id. 83922132, **HOMOLOGOU O PLANO DE RECUPERAÇÃO JUDICIAL CONSOLIDADO DO GRUPO PETRÓPOLIS, CONCEDENDO A RECUPERAÇÃO JUDICIAL NOS TERMOS DO ART. 58 DA LEI Nº 11.101/2005**, modulado as cláusulas 7.2, 7.5 e 7.6, para que, ao tratarem direta ou indiretamente da extinção de obrigações em relação aos coobrigados e supressão de garantias, sua oponibilidade seja extensível apenas aos credores que aprovaram o plano de recuperação sem ressalva, nos termos da jurisprudência do STJ, bem como, deferindo ainda prazo requerido pelas Recuperanda para apresentação das demais certidões negativas de débito tributário, *litteris*:

(...)

*Por todo o exposto, nos termos do artigo 58 da Lei nº 11.101/2005, inexistindo óbices a serem ultrapassados, considero cumpridas as exigências legais e **CONCEDO A RECUPERAÇÃO JUDICIAL DO GRUPO PETRÓPOLIS, HOMOLOGANDO O PLANO DE RECUPERAÇÃO JUDICIAL CONSOLIDADO** DAS SOCIEDADES CERVEJARIA PETRÓPOLIS S.A. (CNPJ: 73.410.326/0001-60); CERVEJARIA PETRÓPOLIS DO CENTRO OESTE LTDA. (CNPJ: 08.415.791/0001-22); CERVEJARIA PETRÓPOLIS DA BAHIA LTDA. (CNPJ: 15.350.602/0001-46); CERVEJARIA PETRÓPOLIS DE PERNAMBUCO LTDA. (CNPJ: 16.622.166/0001-80); ZUQUETTI & MARZOLA PARTICIPAÇÕES E REPRESENTAÇÕES LTDA. (CNPJ: 08.333.512/0001-81); ZUQUETE EMPREENDIMENTOS E PARTICIPAÇÕES LTDA. (CNPJ: 04.935.323/0001-28); GP PARTICIPAÇÕES E EMPREENDIMENTOS S.A. (CNPJ: 16.792.606/0001-47); CENTRO OESTE LOGISTICA LTDA. - COL (CNPJ: 10.307.895/0001-65); AGROPECUARIA RETIRO DAS PEDRAS LTDA. (CNPJ: 29.412.688/0001-07); BWS MARCAS LTDA. (CNPJ: 29.093.635/0001-62); GP BOUTIQUE PETROPOLIS LTDA. (CNPJ: 30.769.546/0001-72); GP IMOVEIS SP LTDA. (CNPJ: 12.725.349/0001-70); GP IMOVEIS MT LTDA. (CNPJ: 12.777.732/0001-71); SIX LABEL INDUSTRIA GRAFICA DA AMAZONIA LTDA. (CNPJ: 10.290.981/0001-02); CP GLOBAL TRADING LLP (sociedade estrangeira); NOVA GUAPORE AGRICOLA LTDA. (CNPJ: 30.315.206/0001-71); MINEFER DEVELOPMENT S.A. (sociedade estrangeira); TRIANA BUSINESS S.A. (sociedade estrangeira); ELECTRA POWER GERAÇÃO DE ENERGIA S.A. (CNPJ: 07.356.196/0001-09); GP MAXLUZ HOLDING LTDA (CNPJ: 14.138.837/0001-06); ABRANJO*



GERAÇÃO DE ENERGIA S.A. (CNPJ: 13.562.900/0001-74); CANAA GERAÇÃO DE ENERGIA S.A. (CNPJ: 06.9000.697/0001-33); CANAA GERAÇÃO DE ENERGIA RENOVÁVEL S.A. (CNPJ: 47.567.006/0001-09); CARNAUBA GERAÇÃO DE ENERGIA S.A. (CNPJ: 14.659.499/0001-58); ESTRELA GERAÇÃO DE ENERGIA S.A. (CNPJ: 14.673.242/0001-50); GP COMERCIALIZADORA DE ENERGIA LTDA. (CNPJ: 22.297.784/0001-02); ICARO GERAÇÃO DE ENERGIA EÓLICA LTDA. (CNPJ: 10.635.259/0001-62); JAGUATIRICA GERAÇÃO DE ENERGIA S.A. (CNPJ: 13.689.573/0001-16); LOBO-GUARA GERAÇÃO DE ENERGIA S.A. (CNPJ: 13.694.569/0001-46); TAMBORIL ENERGETICA S.A. (CNPJ: 14.894.684/0001-80), constante do id: 60406132, com os aditamentos constantes dos ids: 76380652, 76482648 e 76962178, com as modulações estabelecidas nesta decisão.

59. Na mesma decisão este Juízo também homologou o Plano de Recuperação Judicial segregado da sociedade Material Oriental S/A – MOSA constante do id: 60406142, tendo em vista a ausência de reestruturação dos créditos.

60. A referida decisão foi objeto de múltiplos recursos de Embargos de Declaração, ainda pendentes de apreciação por este Juízo.

61. Além disso, a decisão foi desafiada por recursos de Agravo de Instrumento, autuados sob os n°s 0094849-56.2023.8.19.0000, 0096009-19.2023.8.19.0000, 0097385-40.2023.8.19.0000, 0097508-38.2023.8.19.0000, 0097576-85.2023.8.19.0000 e 0098887-14.2023.8.19.0000, este último interposto pelo Ministério Público, ao qual restou indeferido o efeito suspensivo, assim como também restou indeferido no agravo n° 0094849-56.2023.8.19.0000.

- Agravo n° 0098887-14.2023.8.19.0000:

Nesse jogo, certamente que alguns ganham e outros perdem, mas ~~mesmo~~ no ganho estão presentes as perdas considerando que todo e a qualquer credor em princípio receberá de modo diverso do que pretendia, mas na hipótese, optam naturalmente pela hipótese em que acreditam, resultará em menor perda acaso o plano de recuperação venha ser cumprido como ajustado.

Assim, indefiro o pedido formulado de antecipação da tutela recursal requerida.



- Agravo nº 0094849-56.2023.8.19.0000:

Na hipótese contudo, como já assinalado nenhum plano de recuperação pode desprezitar normas de ordem publica e assim, a inclusão de tal cláusula no plano seria ineficaz para com aqueles atingidos pela regra, sendo inclusive desnecessário que o juízo afastasse tal clausula em sua decisão.

Por estas razões, **INDEFIRO o pedido de concessão de antecipação de tutela recursal** formulado pelo agravante.

62. Esta A.J. manifestou-se no id. 86528659 requerendo a publicação de Edital de Aviso aos Credores para fins de Definição da “Data de Homologação” na forma das cláusulas “2.1.30” e “2.1.40” do plano de recuperação judicial, bem como, para cientificar os credores acerca da instauração dos prazos previstos no plano, o que foi efetivado no dia 17/11/2023, conforme se infere da publicação no Diário de Justiça Eletrônico.

63. Posteriormente, sobreveio manifestação das Recuperandas no id. 89501149 arguindo que com a publicação no DJE em 17/11/2023, o prazo de 10 (dez) dias úteis previstos na cláusula 2.7 do plano consolidado iniciou-se em 21/11/2023, consistente no primeiro dia útil após a publicação contando com encerramento em 04/12/2023:

2. As Recuperandas ressaltam que a Data da Homologação, definida na cláusula 2.1.20, consiste no termo inicial dos prazos previstos no Plano Consolidado para os credores exercerem suas opções por uma Condição de pagamento entre as previstas no Plano Consolidado que lhes sejam aplicáveis, na forma das seguintes cláusulas:

- (i) cláusula 4.3.2 para Credores Quirografários,
- (ii) cláusula 4.4.2 para os Credores ME e EPP,
- (iii) cláusula 4.6.3.1, para os Credores Financeiros Colaboradores sem garantia real e Credores Aderentes,
- (iv) cláusula 4.6.4.3, para os Credores Financeiros Colaboradores com garantia real,

3. A Data da Homologação também é o termo inicial do prazo previsto para os Credores manifestarem seu eventual interesse em se enquadrarem como “Credor Colaborador”, nos termos das seguintes cláusulas:

- (i) cláusula 4.6.2.3 para os Credores Fornecedores, com ou sem garantia real,
- (ii) cláusula 4.6.3.1, para os Credores Financeiros sem garantia real e Credores Aderentes, e
- (iii) cláusula 4.6.4.3, para os Credores Financeiros com garantia real.



4. Desse modo, por imperativos de transparência e colaboração, as Recuperandas informam que esses prazos descritos acima, **todos de 10 (dez) dias úteis contados da Data da Homologação**, contados na forma da cláusula 2.7 do Plano Consolidado, **iniciaram-se na data de 21.11.2023**, primeiro dia útil seguinte à publicação do edital de aviso sobre a homologação dos planos de recuperação judicial de **id. 76962178** (tendo em vista que na data de 20.11.2023, não foi dia útil na cidade do Rio de Janeiro, na forma da Lei Estadual nº 4.007/2002). Desse modo, todos esses prazos **irão se encerrar no dia 04.12.2023**.

64. Ademais, cumpre informar que as Recuperandas, por sua vez, manifestaram-se no id. 86287980, onde requereram a publicação de Edital para deflagrar o início do processo competitivo para alienação da “UPI FROTA” descrita no capítulo 5 do Plano de Recuperação Judicial Consolidado, **o que restou deferido por este Juízo na decisão de id. 86382905, que designou Audiência Especial Presencial para o dia 07/12/2023, para abertura de eventuais propostas, conforme Edital publicado em 10/11/2023 no DJe.**

65. A audiência foi realizada no dia 07/12/2023 com o comparecimento das empresas Recuperandas, Ministério Público, desta A.J., da proponente VAMOS SEMINOVOS S.A. e VAMOS LOCAÇÃO DE CAMINHOS MÁQUINAS E EQUIPAMENTOS S.A. e representantes do credor Fundo Siena, restando consignando naquela oportunidade a não oposição do Ministério Público à proposta apresentada, desde que certificado pelo cartório a inexistência de outras propostas, tudo conforme certificado na Ata de Audiência constante do id. 91686803.

66. O r. cartório certificou a ausência de outras propostas para aquisição da UPI FROTA no id. 92563397, havendo este MM. Juízo na decisão de id. 92609863 homologado a única proposta apresentada para alienação da UPI FROTA, pela empresa VAMOS SEMINOVOS S.A e VAMOS LOCAÇÃO DE CAMINHOS MÁQUINAS E EQUIPAMENTOS S.A, declarando-a vencedora e abrindo prazo para eventuais impugnações nos termos do artigo 143 da Lei nº 11.101/2005, determinando a respectiva expedição de carta de arrematação em favor das referidas empresas na decisão de id. 93933168, o



que foi efetivado conforme ids. 94204516 e 94230532.

67. No id. 93904219 consta manifestação das empresas Recuperadas na qual requerem, em síntese, oneração de determinados bens imóveis nos termos do artigo 66 da Lei nº 11.101/2005 e na forma e condições do plano de recuperação judicial homologado, inclusive os imóveis previstos na cláusula 5.2, itens “iii” e “iii.a”, e Anexo IV do Plano Consolidado, homologado por este MM. Juízo, em garantia ao arrematante vencedor do certame realizado em 07/12/2023 para aquisição da UPI FROTA, havendo esta A.J. se manifestado no id. 98516450 acerca dos requerimentos, o que foi deferido por este d. Juízo, conforme decisão lançada na data de ontem, 30/01/2024, conforme id: 99009711, nestes termos:

“Pelo exposto:

- a) DEFIRO a oneração do imóvel de matrícula nº 78.103, do Ofício de Registro de Imóveis da Comarca de Rondonópolis/MT, situado na Avenida Bonifácio Sachetti, nº 4.714, Distrito Industrial Augusto B. Razia, Rondonópolis/MT, de propriedade da Cervejaria Petrópolis do Centro-Oeste Ltda. – em recuperação judicial, bem como os equipamentos que guarnecem esse imóvel, em substituição aos recebíveis dados em garantia anteriormente nos termos de aditivos e contratos firmados entre a Recuperanda e o banco SANTANDER;
- b) DEFIRO a oneração do imóvel de matrícula nº 7.879, do Cartório de Registro de Imóveis da Comarca de Guiratinga, situado na Rodovia MT-270, Guiratinga/MT, de propriedade da Cervejaria Petro polis do Centro-oeste Ltda. – em recuperação judicial, em substituição aos recebíveis dados em garantia anteriormente nos termos de aditivos e contratos firmados entre a Recuperanda e o banco DAYCOVAL; e
- c) DEFIRO, ainda, a oneração do imóvel de matrícula nº 29.808 do carto rio 3º Ofício de Registro de Imóveis da Zona A de Juiz de Fora/MG, em substituição ao imóvel de matrícula nº 7.159, do Registro Geral de imóveis do Paraná , no contexto da “Operação Frota” , devendo ser observado que o valor da garantia deve refletir o valor já previamente instituído no plano de recuperação judicial para a composição do montante total de R\$ 85.847.364,00 de alienação fiduciária, na forma da cláusula 5.2. “iii.a””.



### 3. QUADRO RESUMO DO P.R.J.

68. Em consonância com o anteriormente informado, o “Grupo Petrópolis” apresentou plano de recuperação judicial em 26/05/2023 no id. 60406129, na forma de “PRJ Consolidado” (id. 60406132) e um “PRJ segregado” específico para a empresa Maltería Oriental S.A. (“MOSA”) (id. 60406142), de modo que esta A.J. apresentou Relatório sobre o plano, nos termos do artigo 22, inciso II, alínea “h” da Lei nº 11.101/2005, a fim de realizar uma exposição das condições de pagamento estabelecidas e dos meios de recuperação apresentados, contendo ainda um “Quadro Resumo” de todas as disposições do plano, conforme se infere do id. 62528070.

69. Contudo, diante da apresentação de novo plano de recuperação judicial pelas Recuperandas (ids. 76380652, que foi posteriormente substituído no id. 76482648), esta A.J. apresenta abaixo novo “Quadro-Resumo” confeccionado com base no “PRJ Consolidado” que reflete as alterações promovidas em AGC e acostado pelas Recuperandas no id. 7692178, **lembrando que as informações postas abaixo não eximem os credores de consultarem a íntegra do plano de recuperação judicial que se encontra disponível nos autos do processo principal e no *website* da A.J., através do *link* <https://psvar.com.br/recuperacao-judicial/grupo-petropolis/>:**

QUADRO RESUMO DO PLANO DE RECUPERAÇÃO JUDICIAL CONSOLIDADO DO “GRUPO PETRÓPOLIS”		
CLASSE	CREDORES	CONDIÇÕES E OPÇÕES DE RESTRUTURAÇÃO DOS CRÉDITOS
CLASSE I		- Cláusula 4.1.1 -
CRÉDITOS TRABALHISTAS (Cláusula 4.1)	CONDIÇÕES DE PAGAMENTO DOS CREDORES DA CLASSE I (Cláusula 4.1.1)	Valores até 150 (cento e cinquenta) salários-mínimos: a) Deságio: Não haverá. b) Correção: O valor do principal será corrigido pela variação do IPCA, desde a Data da Homologação. c) Carência de Principal e de Correção: Não haverá.



		<p>d) Amortização de principal e pagamento de correção monetária:</p> <p>(i) Pagamento Linear: pagamento integral da quantia de R\$ 6.600,00 (seis mil e seiscentos reais) por Credor Trabalhista, respeitado o limite de cada Crédito Trabalhista, em até 30 (trinta) dias da Data da Homologação;</p> <p>(ii) Pagamento do saldo até 150 (cento e cinquenta) salários-mínimos: 11 (onze) parcelas iguais, mensais e consecutivas, compreendendo amortização do principal e pagamento de correção monetária, sendo a primeira delas devida em até 60 (sessenta) dias da Data da Homologação; e</p> <p><u>Saldo Excedente a 150 (cento e cinquenta) salários-mínimos:</u></p> <p>a) Deságio: Não haverá.</p> <p>b) Correção monetária e juros: O valor do principal será corrigido pela variação do IPCA e acrescido de juros de 0,85% ao ano, capitalizados mensalmente, a partir da Data da Homologação.</p> <p>c) Carência de correção monetária e juros: 24 (vinte e quatro) meses, a contar da Data da Homologação. Os valores de correção e de juros não pagos durante o período de carência, serão capitalizados ao valor de principal e pagos conforme cronograma do item "f".</p> <p>d) Pagamento de correção monetária e juros: serão pagos mensalmente, com primeiro pagamento no último Dia Útil do mês subsequente ao término do período de carência de correção monetária e de juros.</p> <p>e) Carência de principal: 36 (trinta e seis) meses, a contar da Data da Homologação.</p> <p>f) Amortização de principal: após término da carência do principal, os valores de principal (pós-capitalização dos valores de correção monetária e juros) serão amortizados em 84 (oitenta e quatro) parcelas mensais e sucessivas, acrescidas dos valores de correção monetária e juros, conforme cronograma abaixo:</p> <table border="1" data-bbox="880 1451 1326 1601"> <thead> <tr> <th>Cronograma de Amortização - Créditos em Reais</th> <th>% amortizado por cada parcela (pagamentos mensais)</th> </tr> </thead> <tbody> <tr> <td>Parcelas 01 a 34</td> <td>0,6250%</td> </tr> <tr> <td>Parcelas 35 a 79</td> <td>1,2917%</td> </tr> <tr> <td>Parcelas 80 a 83</td> <td>4,1250%</td> </tr> <tr> <td>Parcela 84</td> <td>Saldo remanescente</td> </tr> </tbody> </table>	Cronograma de Amortização - Créditos em Reais	% amortizado por cada parcela (pagamentos mensais)	Parcelas 01 a 34	0,6250%	Parcelas 35 a 79	1,2917%	Parcelas 80 a 83	4,1250%	Parcela 84	Saldo remanescente
Cronograma de Amortização - Créditos em Reais	% amortizado por cada parcela (pagamentos mensais)											
Parcelas 01 a 34	0,6250%											
Parcelas 35 a 79	1,2917%											
Parcelas 80 a 83	4,1250%											
Parcela 84	Saldo remanescente											
	<p>Os Créditos Trabalhistas serão pagos prioritariamente a título de verba indenizatória (observada a legislação aplicável), compreendendo todos e quaisquer honorários dos patronos do Credor Trabalhista ou de outros profissionais, bem como custas e despesas processuais incorridas pelo respectivo Credor Trabalhista. (Cláusula 4.1.2)</p>	<p>- Cláusula 4.2 -</p>										
<p><b>CLASSE II</b> <b>CREDORES COM</b> <b>GARANTIA REAL</b>  (Cláusula 4.2)</p>	<p><b>CONDIÇÕES DE</b> <b>PAGAMENTO DOS</b> <b>CREDORES COM</b> <b>GARANTIA REAL NÃO</b> <b>ENQUADRADOS COMO</b> <b>FORNECEDORES</b> <b>COLABORADORES OU</b></p>	<p>a) Deságio: 70% (setenta por cento) sobre o valor nominal do crédito.</p> <p>b) Correção monetária: após deságio, o saldo de principal do Crédito será corrigido conforme a moeda:</p>										



	<p><b>FINANCEIROS COLABORADORES</b> (Cláusula 4.2)</p>	<p>b.1) Créditos em Reais: o saldo de principal será corrigido pela variação do IPCA, até o limite (teto) de 1,5% (um vírgula cinco por cento) ao ano, e capitalizados mensalmente desde a Data da Homologação;</p> <p>b.2) Créditos em Euros: o saldo de principal será corrigido pelo índice Euribor de 6 (seis) meses, até o limite (teto) de 1,5% (um vírgula cinco por cento) ao ano, e capitalizados semestralmente desde a Data da Homologação; e</p> <p>b.3) Créditos em Dólares norte-americanos: o saldo de principal será corrigido pelo índice Libor de 6 (seis) meses, até o limite (teto) de 1,5% (um vírgula cinco por cento) ao ano, e capitalizados semestralmente desde a Data da Homologação.</p> <p>c) Carência de Principal e de correção: haverá carência para o pagamento de valores de principal e de correção até dezembro de 2035.</p> <p>d) Amortização de Principal e de correção: após o deságio, a parcela de principal e os valores acumulados de correção serão pagos em parcela única (<i>bullet</i>) até o último Dia Útil de dezembro de 2035.</p>
<p><b>CLASSE III</b></p> <p><b>CREDORES QUIROGRAFÁRIOS</b> (Cláusula 4.3)</p>	<p><b>CONDIÇÕES DE PAGAMENTO DOS CREDORES QUIROGRAFÁRIOS NÃO ENQUADRADOS NAS SUBCLASSES DO PRJ.</b></p> <p><b>OBSERVAÇÃO IMPORTANTE:</b> Na hipótese de o Credor Quirografário não se manifestar, seu Crédito Quirografário será pago nas condições previstas na Condição B. (Cláusula 4.3.1)</p>	<p><b>Condição A</b> (Cláusula 4.3.1.1): pagamento integral da quantia em valor fixo e irrevogável de R\$ 10.000,00 (dez mil reais) por Credor, respeitado o limite de cada Crédito, em até 30 (trinta) dias da Data da Homologação, ficando outorgada, em caráter irrevogável e irretratável e independentemente de qualquer formalidade adicional, ampla, geral e irrestrita quitação em relação a eventual saldo do Crédito Quirografário.</p> <p><b>Condição B</b> (Cláusula 4.3.1.2):</p> <p>a) Deságio: 70% (setenta por cento) sobre o valor nominal do Crédito.</p> <p>b) Correção: após deságio, o saldo de principal do Crédito será corrigido conforme a moeda:</p> <p>b.1) Créditos em Reais: o saldo de principal será corrigido pela variação do IPCA, até o limite (teto) de 1,5% (um vírgula cinco por cento) ao ano, e capitalizados mensalmente desde a Data da Homologação;</p> <p>b.2) Créditos em Euros: o saldo de principal será corrigido pelo índice Euribor de 6 (seis) meses, até o limite (teto) de 1,5% (um vírgula cinco por cento) ao ano, e capitalizados semestralmente desde a Data da Homologação; e</p> <p>b.3) Créditos em Dólares norte-americanos: o saldo de principal será corrigido pelo índice Libor de 6 (seis) meses, até o limite (teto) de 1,5% (um vírgula cinco por cento) ao ano, e capitalizados semestralmente desde a Data da Homologação.</p> <p>c) Carência de Principal e de correção: haverá carência para o pagamento de valores de principal e de correção até dezembro de 2035.</p>





		d) Amortização de Principal e de correção: após o deságio, a parcela de principal e os valores acumulados de correção serão pagos em parcela única (bullet) até o último Dia Útil de dezembro de 2035.												
<p><b>CLASSE IV</b> <b>CREDORES ME E EPP</b>  (Cláusula 4.4)</p>	<p><b>CONDIÇÕES DE PAGAMENTO DOS CREDORES ME/EPP NÃO ENQUADRADOS NAS SUBCLASSES DO PRJ.</b> (Cláusula 4.4.1)</p> <p><b>OBSERVAÇÃO IMPORTANTE:</b> Na hipótese de o Credor ME e EPP não se manifestar, seu Crédito ME e EPP será pago nas condições previstas na Condição D.</p>	<p><b>Condição C</b> (Cláusula 4.4.1.1): pagamento integral da quantia em valor fixo e irrevogável de R\$ 3.500,00 (três mil e quinhentos reais) por Credor, respeitado o limite de cada Crédito, em até 30 (trinta) dias da Data da Homologação, ficando outorgada, em caráter irrevogável e irretroatável e independentemente de qualquer formalidade adicional, ampla, geral e irrestrita quitação em relação a eventual saldo do Crédito ME e EPP.</p> <p><b>Condição D</b> (Cláusula 4.4.1.1):</p> <p>a) Deságio: 70% (setenta por cento) sobre o valor nominal do Crédito.</p> <p>b) Correção: após a incidência do deságio, o saldo de principal do Crédito será corrigido pela variação do IPCA, até o limite (teto) de 1,5% (um vírgula cinco por cento) ao ano, e capitalizados mensalmente desde a Data da Homologação.</p> <p>c) Carência de Principal e de correção: haverá carência para o pagamento de valores de principal e de correção até dezembro de 2035.</p> <p>d) Amortização de Principal e de correção: após a incidência do deságio, a parcela de principal e os valores de correção acumulados serão pagos em parcela única (bullet) até o último Dia Útil de dezembro de 2035.</p>												
<p><b>CRÉDITO DECORRENTE DE DEBÊNTURES</b>  (Cláusula 4.5)</p>	<p>- Cláusula 4.5.1 -</p> <p>a) Deságio: não haverá.</p> <p>b) Juros Remuneratórios e curva de pagamento: o valor do principal do Crédito decorrente das Debêntures será remunerado desde a Data do Pedido até a quitação integral do Crédito das Debêntures, conforme Escritura de Emissão.</p> <p>Após a Data da Homologação:</p> <p>(i) os Juros Remuneratórios incorridos entre o último pagamento de Juros Remuneratórios realizado anteriormente à Data do Pedido e a Data da Homologação serão calculados na forma da Cláusula 4.2.2 da Escritura de Emissão, capitalizados mensalmente e incorporados ao valor de principal,</p> <p>(ii) haverá o pagamento mensal dos Juros Remuneratórios calculados sobre o saldo devedor das Debêntures (pós-capitalização), calculado nos termos da Cláusula 4.2.2 e demais disposições aplicáveis da Escritura de Emissão, e</p> <p>(iii) os valores de principal serão amortizados de forma proporcional ao saldo devedor das Debêntures (pós-capitalização), nos termos da tabela abaixo:</p> <table border="1"> <thead> <tr> <th>Parcelas</th> <th>Data de Amortização</th> <th>Percentual de Principal a ser amortizado</th> </tr> </thead> <tbody> <tr> <td>1</td> <td>31.12.2023</td> <td>10%</td> </tr> <tr> <td>2</td> <td>30.06.2024</td> <td>Mesmo valor da Parcela 1</td> </tr> <tr> <td>3</td> <td>Data de Vencimento*</td> <td>Saldo remanescente</td> </tr> </tbody> </table>		Parcelas	Data de Amortização	Percentual de Principal a ser amortizado	1	31.12.2023	10%	2	30.06.2024	Mesmo valor da Parcela 1	3	Data de Vencimento*	Saldo remanescente
Parcelas	Data de Amortização	Percentual de Principal a ser amortizado												
1	31.12.2023	10%												
2	30.06.2024	Mesmo valor da Parcela 1												
3	Data de Vencimento*	Saldo remanescente												



	<p>* Data de Vencimento das Debêntures será o que ocorrer primeiro entre (i) 12 de dezembro de 2024, ou (ii) o pedido de encerramento da Recuperação Judicial formulado por qualquer das Recuperandas ou (iii) a decisão judicial que determinar o encerramento da Recuperação Judicial.</p> <p>c) Encargos Moratórios, Prêmio de Evento de Liquidez e Prêmio de Pré-Pagamento: não serão devidos os Encargos Moratórios, Prêmio de Evento de Liquidez relacionado à UPI Frota ou Prêmio de Pré-Pagamento (conforme definidos na Escritura de Emissão), sendo que todos os demais pagamentos serão incorporados ao Plano de Recuperação Judicial.</p> <p>d) Amortização extraordinária decorrente da Alienação da UPI Frota: as Recuperandas destinarão a integralidade dos recursos auferidos com a alienação da UPI Frota (deduzidos a caução referida na Cláusula 5.2 e os valores referidos no item (i) da Cláusula 5.3.7 do Plano Consolidado), até o limite de R\$550.000.000,00 (quinhentos e cinquenta milhões de reais), para amortização parcial do Crédito decorrente das Debêntures, nos termos da Escritura de Emissão.</p>
	<p>- Cláusula 4.5.2 -</p> <p>Alienação da UPI Frota e da UPI Sociedades de Energia: as Recuperandas conduzirão um processo competitivo visando à Alienação da UPI Frota, cujas regras encontram-se descritas no Capítulo 5 do Plano Consolidado. Posteriormente, conforme necessidade de recursos e oportunidade de mercado, as Recuperandas poderão conduzir processo competitivo visando à Alienação da UPI Sociedades de Energia, cujas regras previstas no Capítulo 6 do Plano Consolidado, <u>com o objetivo de obter os recursos a serem destinados ao pagamento do Crédito decorrente das Debêntures.</u></p>
	<p>- Cláusula 4.5.3 -</p> <p>Suspensão da exigibilidade das Garantias: enquanto as obrigações (principais e acessórias) decorrentes do Plano Consolidado estiverem sendo cumpridas, ficará suspensa a exigibilidade das Garantias definidas na Cláusula 3.7.1 da Escritura de Emissão, incluindo, mas sem a isso se limitar, as garantias de natureza fidejussória. A suspensão da exigibilidade das garantias aqui prevista não afeta e/ou prejudica as medidas necessárias para a preservação de tais garantias, ficando vedadas quaisquer medidas para sua execução e/ou excussão, conforme aplicável.</p>
<p><b>CREDORES COLABORADORES</b> (Cláusula 4.6)</p>	<p><b>REQUISITOS PARA SER ENQUADRADO COMO CREDOR COLABORADOR</b></p> <p>Serão considerados Colaboradores os Credores Fornecedores, os Credores Financeiros e os Credores Aderentes <u>que, independentemente da classificação de seus Créditos, bem como da existência de discussão pendente acerca da classificação e/ou da sujeição ou não sujeição de seus Créditos aos efeitos da Recuperação Judicial, preencham os seguintes requisitos cumulativos (Cláusula 4.6.1):</u></p> <p>(i) se não forem Credores Aderentes, votem pela aprovação do Plano Consolidado;</p> <p>(ii) estejam de acordo com o Compromisso de Não Litigar; e</p> <p>(iii) atendam os demais requisitos previstos nas subcláusulas.</p> <p>Os Credores Fornecedores, os Credores Financeiros e os Credores Aderentes serão considerados Credores Colaboradores e manterão as condições de pagamento previstas nas respectivas subcláusulas abaixo enquanto os requisitos cumulativos aqui previstos estiverem sendo cumpridos, de modo que o posterior desatendimento de qualquer desses requisitos ensejará</p>



a modificação das condições de pagamento do saldo remanescente do respectivo Crédito, que passará a ser pago nas condições previstas (i) na Cláusula 4.2, ou na (ii) Condição B da Cláusula 4.3 ou (iii) na Condição D da Cláusula 4.4, conforme a natureza (classificação) de seu Crédito.

- Cláusula 4.6.1.1 -

Compromisso de Não Litigar: os Credores Colaboradores concordam que, ao optarem por ter seus respectivos Créditos reestruturados nos termos da cláusula 4.6 e suas subcláusulas estarão obrigados a:

- (i) não litigar no âmbito de qualquer processo administrativo, ação judicial ou arbitragem contra o Grupo Petrópolis, sociedades afiliadas, seus acionistas, administradores e Partes Relacionadas tendo por objeto seus respectivos Créditos,
- (ii) requerer a suspensão ou a desistência de todo e qualquer processo administrativo, ação judicial ou arbitragem contra o Grupo Petrópolis, sociedades afiliadas, seus acionistas, administradores e Partes Relacionadas, e
- (iii) se abster de tomar qualquer medida voltada à satisfação de seus Créditos ou propor qualquer processo administrativo, ação judicial ou arbitragem contra as Recuperandas, sociedades afiliadas, seus acionistas, administradores ou Partes Relacionadas tendo por objeto seus respectivos Créditos, ressalvadas, em qualquer dos casos previstos nos itens (i) a (iii), o ajuizamento de habilitações ou impugnações relacionadas à inclusão ou à correção dos valores dos seus respectivos Créditos na Relação de Credores e os recursos relacionados a tais medidas.

- Cláusula 4.6.1.2 -

Suspensão da exigibilidade das garantias: enquanto as obrigações de pagamento previstas neste Plano Consolidado estiverem sendo cumpridas, ficará suspensa a exigibilidade das garantias detidas pelos Credores Colaboradores, incluindo, mas sem a isso se limitar, as garantias de natureza fidejussória. A suspensão da exigibilidade das garantias aqui prevista não afeta e/ou prejudica as medidas necessárias para a preservação de tais garantias, ficando vedadas, enquanto (e desde que) as obrigações de pagamento previstas no Plano Consolidado estiverem sendo cumpridas, quaisquer medidas para execução e/ou excussão das garantias, conforme aplicável.

- Cláusula 4.6.1.3 -



	<p>Vinculação dos Credores Aderentes: Com exceção das disposições previstas nas Cláusulas 4.6.1, 4.6.1.1, 4.6.1.2, 4.6.1.3 e 4.6.3 (incluídas, quanto a esta última, suas subcláusulas) relativamente ao pagamento de seus Créditos e à suspensão da exigibilidade das garantias detidas pelos Credores Aderentes, os Credores Aderentes não estão sujeitos a quaisquer outras disposições do Plano Consolidado. A não ser exclusivamente no que diz respeito às condições de pagamento aqui contidas, a adesão ao Plano Consolidado por um Credor Aderente não limita, prejudica ou afeta de qualquer forma os termos e condições de seus instrumentos de crédito originais, incluindo garantias reais e pessoais, que permanecerão em pleno vigor e efeito. Todos e quaisquer aditamentos, alterações ou modificações ao Plano Consolidado não serão vinculativas para os Credores Aderentes a menos que estes confirmem expressamente a sua intenção e vontade de se submeterem a tal aditamento, alteração ou modificação, não se lhes aplicando o disposto na Cláusula 7.8 do Plano Consolidado.</p>
<p><b>REQUISITOS ESPECÍFICOS PARA ENQUADRAMENTO COMO CREDOR FORNECEDOR COLABORADOR (Cláusula 4.6.2)</b></p>	<p>- Cláusula 4.6.2. -</p> <p>(i) continuar ou passar a fornecer bens, insumos, materiais ou serviços não financeiros às Recuperandas em condições de mercado a serem negociadas, que deverão ser atendidas pelo Credor Fornecedor nas seguintes hipóteses:</p> <p>(i.a) sejam observados pelo Credor Fornecedor os mesmos preços, prazos de pagamento e demais condições comerciais praticadas com as Recuperandas anteriormente ao ajuizamento da Recuperação Judicial, ou</p> <p>(i.b) sejam observados pelo Credor Fornecedor os mesmos preços, prazos de pagamento e demais condições comerciais objeto de propostas ou contratações vigentes entre as Recuperandas e concorrentes do Credor Fornecedor, conforme venha a ser comprovado pelas Recuperandas, ou</p> <p>(i.c) Credor Fornecedor e Recuperandas entrem em acordo quanto às condições de fornecimento a serem observadas doravante entre as partes.</p> <p>(ii) especificamente em relação aos Credores Fornecedores que, historicamente, mantinham com as Recuperandas relacionamentos comerciais por período igual ou superior a 5 (cinco) anos anteriormente ao ajuizamento da Recuperação Judicial, celebrar novos contratos ou aditivos contratuais com período mínimo de 5 (cinco) anos, contados da Data do Pedido, ou por outro período que venha a ser negociado entre as partes.</p>



	<p style="text-align: center;"><b>CONDIÇÕES DE PAGAMENTO DOS CREDITORES FORNECEDORES ENQUADRADOS COMO COLABORADORES (excluídos os titulares de crédito com garantia real)</b></p> <p style="text-align: center;">(Cláusula 4.6.2.1)</p>	<p>Uma vez enquadrado como Credor Colaborador, o Credor Fornecedor manterá as condições de pagamento previstas imediatamente abaixo enquanto cumprir os novos contratos ou aditivos contratuais celebrados com as Recuperandas e observar o Compromisso de Não Litigar.</p> <p style="text-align: center;">- Cláusula 4.6.2.1 -</p> <p style="text-align: center;">- <u>Créditos em Reais</u> -</p> <p>a) Deságio: não haverá.</p> <p>b) Correção e juros: o valor de principal será corrigido pela variação do IPCA e acrescido de juros correspondentes a 0,85% (zero vírgula oitenta e cinco por cento) ao ano, e capitalizados mensalmente desde a Data da Homologação.</p> <p>c) Carência de correção monetária e juros: de 24 (vinte e quatro) meses, a contar da Data da Homologação, sendo que os valores de correção e juros não pagos durante o período de carência serão capitalizados ao valor de principal e pagos segundo o cronograma previsto no item “f”.</p> <p>d) Pagamento de correção monetária e juros: serão pagos mensalmente, com primeiro pagamento devido no último Dia Útil do mês subsequente ao término do período de carência de correção monetária e juros.</p> <p>e) Carência de principal: haverá carência de 36 (trinta e seis) meses para pagamento dos valores de principal, a contar da Data da Homologação.</p> <p>f) Amortização de principal: após o término do período de carência de principal, os valores de principal (pós-capitalização dos valores de correção monetária e juros) serão amortizados em 84 (oitenta e quatro) parcelas mensais e sucessivas, acrescidas dos valores de correção monetária e juros, conforme cronogramas de amortização abaixo:</p> <table border="1" data-bbox="798 1377 1324 1556"> <thead> <tr> <th>Cronograma de Amortização -</th> <th>% amortizado por cada parcela (pagamentos mensais)</th> </tr> </thead> <tbody> <tr> <td>Parcelas 01 a 34</td> <td>0,6250%</td> </tr> <tr> <td>Parcelas 35 a 79</td> <td>1,2917%</td> </tr> <tr> <td>Parcelas 80 a 83</td> <td>4,1250%</td> </tr> <tr> <td>Parcela 84</td> <td>Saldo remanescente</td> </tr> </tbody> </table> <p>g) Aceleração do pagamento: o Crédito será amortizado extraordinariamente, em valor correspondente a 50% (cinquenta por cento) do benefício econômico obtido pelas Recuperandas, caso verificada qualquer uma das seguintes hipóteses:</p> <p>(i) o benefício econômico consistir em descontos concedidos pelo Credor Fornecedor às Recuperandas, desde que tais descontos não estivessem previstos contratualmente antes da Data do Pedido e não decorram da recomposição de preço por redução do prazo de pagamento, ou</p>	Cronograma de Amortização -	% amortizado por cada parcela (pagamentos mensais)	Parcelas 01 a 34	0,6250%	Parcelas 35 a 79	1,2917%	Parcelas 80 a 83	4,1250%	Parcela 84	Saldo remanescente
Cronograma de Amortização -	% amortizado por cada parcela (pagamentos mensais)											
Parcelas 01 a 34	0,6250%											
Parcelas 35 a 79	1,2917%											
Parcelas 80 a 83	4,1250%											
Parcela 84	Saldo remanescente											



(ii) o benefício econômico decorrer do diferimento ou da não incidência de tributos na relação comercial mantida entre o Credor Fornecedor e as Recuperandas, nos termos da legislação tributária aplicável.  
Em ambas as hipóteses, as amortizações extraordinárias incidirão sempre das últimas para as primeiras parcelas vincendas.

- Créditos em Dólares Norte-Americanos e Euros -

a) Deságio: não haverá.

b) Correção monetária e juros:

b.1) Crédito em Dólares norte-americanos: o valor do principal será corrigido pelo índice Libor de 6 (seis) meses e acrescido de juros correspondentes a 0,85% (zero vírgula oitenta e cinco por cento) ao ano, capitalizados semestralmente desde a Data da Homologação; e

b.2) Crédito em Euros: o valor do principal será corrigido pelo índice Euribor de 6 (seis) meses e acrescido de juros correspondentes a 0,85% (zero vírgula oitenta e cinco por cento) ao ano, capitalizados semestralmente desde a Data da Homologação.

c) Carência de correção monetária e juros: 18 (dezoito) meses, a contar da Data da Homologação, sendo que os valores de correção e de juros não pagos durante o período de carência serão capitalizados ao valor de principal e pagos segundo o cronograma previsto no item "f".

d) Pagamento de correção monetária e juros: serão pagos semestralmente, com o primeiro pagamento devido no último Dia Útil do 24º (vigésimo-quarto) mês subsequente à Data da Homologação.

e) Carência de principal: 30 (trinta) meses, a contar da Data da Homologação.

f) Pagamento de correção monetária e juros e amortização de principal: após término do período de carência, os valores de principal (pós-capitalização dos valores de correção monetária e juros) serão pagos em 15 (quinze) parcelas semestrais e sucessivas, acrescidas dos valores de correção monetária e juros, com o primeiro pagamento devido no último Dia Útil do 36º (trigésimo-sexto) mês subsequente à Data da Homologação, conforme percentuais indicados na tabela abaixo:

Cronograma de Amortização - Créditos em Euros e Dólares	% amortizado por cada parcela (pagamentos semestrais)
Parcelas 01 a 06	3,75%
Parcelas 07 a 14	7,75%
Parcela 15	Saldo remanescente



g) Aceleração do pagamento: o Crédito será amortizado extraordinariamente, em valor correspondente a 50% (cinquenta por cento) do montante do benefício econômico obtido pelas Recuperandas sobre os preços a serem pagos por elas, caso verificada qualquer uma das seguintes hipóteses:

(i) o benefício econômico consistir em descontos concedidos pelo Credor Fornecedor às Recuperandas, desde que tais descontos não estivessem previstos contratualmente antes da Data do Pedido e não decorram da recomposição de preço por redução do prazo de pagamento, ou

(ii) o benefício econômico decorrer do diferimento ou da não incidência de tributos na relação comercial mantida entre o Credor Fornecedor e as Recuperandas, nos termos da legislação tributária aplicável.

Em ambas as hipóteses, as amortizações extraordinárias incidirão sempre das últimas para as primeiras parcelas vincendas.

- Cláusula 4.6.2.2 -

- Pagamento de Créditos com Garantia Real -

a) Deságio: não haverá.

b) Correção monetária e juros: o valor do principal será corrigido pela variação do IPCA e acrescido de juros de 3% (três por cento) ao ano, capitalizados mensalmente, desde a Data do Pedido.

c) Carência de principal, correção monetária e juros: 18 (dezoito) meses, a contar da Data da Homologação.

d) Pagamento de correção monetária e juros: mensalmente, com primeiro pagamento devido até o 15º (décimo-quinto) Dia Útil do mês subsequente ao término do período de carência.

e) Amortização do principal: 60 (sessenta) parcelas iguais, mensais e consecutivas, sendo a primeira delas devida até o 15º (décimo-quinto) Dia Útil do mês subsequente ao término do período de carência.

**PRAZO PARA MANIFESTAÇÃO DE INTENÇÃO** - Cláusula 4.6.2.3

O Credor Fornecedor deverá manifestar sua intenção, conforme a carta nos moldes do Anexo VIII deste Plano Consolidado, de ser enquadrado como um Credor Colaborador em até 10 (dez) Dias Úteis contados da Data da Homologação, mediante envio de comunicação por escrito endereçada às Recuperandas, nos termos da Cláusula 8.3, a fim de que possam ser iniciadas as tratativas entre as partes e, se for o caso, celebrados, no prazo de até 60 (sessenta) dias antes do primeiro pagamento previsto para a correspondente condição de pagamento de Credor Colaborador aplicável, os instrumentos contratuais eventualmente necessários ao enquadramento como um Credor Fornecedor Colaborador, conforme as circunstâncias de cada relação comercial. Na hipótese de o Credor Fornecedor não manifestar interesse em ser enquadrado como Credor Colaborador, seu Crédito será pago nas condições previstas na Cláusula 4.2, na Condição B da Cláusula 4.3 ou na Condição D da Cláusula 4.4, conforme a natureza (classificação) de seu Crédito.



	<p><b>PAGAMENTO DOS CREDORES FINANCEIROS COLABORADORES E DOS CREDORES ADERENTES COLABORADORES TITULARES DE CRÉDITOS QUE NÃO POSSUAM GARANTIA REAL</b> (Cláusula 4.6.3)</p>	<p><b><u>PRAZO PARA MANIFESTAÇÃO DE INTENÇÃO</u> - Cláusula 4.6.3.1.</b></p> <p>Os Credores Financeiros titulares de Créditos que na o sejam Créditos com Garantia Real deverão manifestar sua intenção, conforme a carta nos moldes do Anexo VIII do Plano Consolidado, de ser enquadrado como um Credor Colaborador e indicar a Condição de pagamento pretendida em até 10 (dez) Dias Úteis contados da Data da Homologação, mediante envio de comunicação por escrito endereçada às Recuperandas, nos termos da Cláusula 8.3, a fim de que possam ser iniciadas as tratativas entre as partes e celebrados os instrumentos necessários ao enquadramento como um Credor Financeiro Colaborador ou Credor Aderente Colaborador, conforme aplica vel. No caso de Credores Aderentes, a referida comunicação poderá ser enviada, se for caso, quando do trânsito em julgado de eventuais impugnações de crédito que discutam a sujeição ou não sujeição de seus Créditos aos efeitos da Recuperação Judicial.</p> <p><b><u>Condição E</u> (Cláusula 4.6.3.2):</b> os Credores Financeiros que:</p> <p>(i) tiverem concordado, até a realização da AGC em que o Plano Consolidado for deliberado, com a liberação dos recebíveis cedidos em garantia em favor das Recuperandas mediante sua substituição por outros Ativos a serem negociados com as Recuperandas, ou</p> <p>(ii) que mantiverem as fianças bancárias já emitidas em favor das Recuperandas e se obrigarem a renová-las por novas fianças bancárias pelo prazo mínimo de 24 (vinte e quatro meses) em condições de mercado a serem negociadas com as Recuperandas e, conforme aplicável, concordarem com a liberação dos recebíveis cedidos em garantia em favor das Recuperandas;</p> <p>Terão seus Créditos pagos por meio de 02 (duas) tranches, nas seguintes condições:</p> <p>- <b><u>“Tranche A”</u></b> -</p> <p>Serão destinados para a Tranche A o valor total de até R\$ 125.000.000,00 (cento e vinte e cinco milhões de reais) por cada Credor Financeiro ou Credor Aderente, respeitado o valor de seu respectivo Crédito, a serem pagos da seguinte forma:</p> <p>a) Deságio: não haverá.</p> <p>b) Correção e Juros: o valor do principal do Crédito será corrigido pela variação do CDI e acrescido de juros correspondentes a 2% (dois por cento) ao ano, capitalizados mensalmente desde a Data do Pedido.</p> <p>c) Pagamento de correção e juros: mensalmente, com primeiro pagamento devido no último Dia Útil do mês subsequente à Data da Homologação.</p>
--	--	--





d) Carência de principal: até junho de 2024.  
e) Amortização de principal: o valor de principal (pós-capitalização dos valores de correção monetária e juros) será amortizado em 48 (quarenta e oito) parcelas iguais, mensais e consecutivas, com a primeira devida até o dia 15/07/2024.

- **“Tranche B”** -

O eventual saldo do Crédito detido por cada Credor Financeiro ou Credor Aderente excedente ao valor de R\$ 125.000.000,00 (cento e vinte e cinco milhões de reais) corresponderá à Tranche B, cujas condições de pagamento são as seguintes:

- a) Deságio: não haverá.
- b) Correção e juros: o valor do principal do crédito será corrigido pela variação do IPCA e acrescido de juros correspondentes a 0,85% (zero vírgula oitenta e cinco) ao ano, capitalizados mensalmente desde a Data da Homologação.
- c) Carência de correção e juros: 24 (vinte e quatro) meses, a contar da Data da Homologação.
- d) Pagamento de correção e juros: mensalmente, com o primeiro pagamento devido no último Dia Útil do mês subsequente ao término do período de carência de correção monetária e juros.
- e) Carência de Principal: 36 (trinta e seis) meses, a contar da Data da Homologação.
- f) Amortização do principal: o valor do principal (pós-capitalização de correção e juros) será amortizado em 84 (oitenta e quatro) parcelas iguais, mensais e consecutivas, sendo a primeira delas devida no último Dia Útil do mês subsequente ao encerramento do período de carência, conforme cronograma abaixo:

Cronograma de Amortização	% amortizado por cada parcela (pagamentos mensais)
Parcelas 01 a 34	0,6250%
Parcelas 35 a 79	1,2917%
Parcelas 80 a 83	4,1250%
Parcela 84	Saldo remanescente

**Condição F (Cláusula 4.6.3.3):** os Credores Financeiros e os Credores Aderentes que:

- (i) continuem ou passem a fornecer às Recuperandas produtos ou serviços bancários ou financeiros para a gestão de caixa das Recuperandas, mediante contrapartida em condições de mercado, ou
- (ii) que concordarem com a suspensão da exigibilidade de garantias que recaiam sobre Ativos operacionais;

Serão considerados Credores Colaboradores e terão seus Créditos pagos nas seguintes condições, conforme moeda do respectivo Crédito:



- Créditos em Reais -

- a) Deságio: não haverá.
- b) Correção monetária e juros: o valor do principal será corrigido pela variação do IPCA e acrescido de juros de 0,85% (zero vírgula oitenta e cinco por cento) ao ano, capitalizados mensalmente desde a Data da Homologação.
- c) Carência de correção e juros: 24 (vinte e quatro) meses, a contar da Data da Homologação.
- d) Pagamento de correção e juros: mensalmente, com o primeiro pagamento devido no último Dia Útil do mês subsequente ao período de carência de correção monetária e juros.
- e) Carência de principal: 36 (trinta e seis) meses, a contar da Data da Homologação.
- f) Amortização do principal: os valores de principal (pós-capitalização dos valores de correção monetária e juros) serão amortizados em 84 (oitenta e quatro) parcelas mensais e sucessivas, acrescidas dos valores de correção monetária e juros, sendo a primeira delas devida no último Dia Útil do mês subsequente ao período de carência, conforme cronograma abaixo:

Cronograma de Amortização - Créditos em Reais	% amortizado por cada parcela (pagamentos mensais)
Parcelas 01 a 34	0,6250%
Parcelas 35 a 79	1,2917%
Parcelas 80 a 83	4,1250%
Parcela 84	Saldo remanescente

- Créditos em Dólares Norte-Americanos e Euros -

- a) Deságio: não haverá.
- b) Correção monetária e juros:
- b.1) Créditos em Dólares Norte-Americanos: o valor do principal será corrigido pelo índice Libor de 6 (seis) meses e acrescido de juros correspondentes a 0,85% (zero vírgula oitenta e cinco por cento) ao ano, capitalizados semestralmente desde a Data da Homologação; e
- b.2) Créditos em Euros: o valor do principal será corrigido pelo índice Euribor de 6 (seis) meses e acrescido de juros correspondentes a 0,85% (zero vírgula oitenta e cinco por cento) ao ano, capitalizados semestralmente desde a Data do Pedido
- c) Carência de correção e juros: 18 (dezoito) meses, a contar da Data da Homologação.
- d) Pagamento de correção e juros: semestralmente, com o primeiro pagamento devido no último Dia Útil do 24º (vigésimo-quarto) mês subsequente à Data da Homologação.



	<p>e) Carência de principal: 30 (trinta) meses, a contar da Data da Homologação.</p> <p>f) Pagamento de correção monetária, juros e amortização do principal: os valores de principal (pós-capitalização dos valores de correção monetária e juros) serão pagos em 15 (quinze) parcelas semestrais e sucessivas, acrescidas dos valores de correção monetária e juros, com o primeiro pagamento devido no último Dia Útil do 36º (trigésimo-sexto) mês subsequente à Data da Homologação, conforme cronograma abaixo:</p> <table border="1" data-bbox="805 719 1318 860"> <thead> <tr> <th>Cronograma de Amortização - Créditos em Euros e Dólares</th> <th>% amortizado por cada parcela (pagamentos semestrais)</th> </tr> </thead> <tbody> <tr> <td>Parcelas 01 a 06</td> <td>3,75%</td> </tr> <tr> <td>Parcelas 07 a 14</td> <td>7,75%</td> </tr> <tr> <td>Parcela 15</td> <td>Saldo remanescente</td> </tr> </tbody> </table>	Cronograma de Amortização - Créditos em Euros e Dólares	% amortizado por cada parcela (pagamentos semestrais)	Parcelas 01 a 06	3,75%	Parcelas 07 a 14	7,75%	Parcela 15	Saldo remanescente
Cronograma de Amortização - Créditos em Euros e Dólares	% amortizado por cada parcela (pagamentos semestrais)								
Parcelas 01 a 06	3,75%								
Parcelas 07 a 14	7,75%								
Parcela 15	Saldo remanescente								
<p><b>PAGAMENTO DOS CREDORES FINANCEIROS COLABORADORES TITULARES DE CRÉDITOS COM GARANTIA REAL (Cláusula 4.6.4)</b></p>	<p><b>Condição G</b> (Cláusula 4.6.4.1): os Credores que concordarem em manter recursos nas contas reservas das Recuperandas, liberando-as de qualquer penhor que porventura recaísse sobre essas contas e os valores nelas depositados, até o limite de 5% (cinco por cento) do saldo do Crédito com Garantia Real, liberando ou restituindo, conforme aplicável, os recursos excedentes a este valor que se encontrem retidos ou tenham sido amortizados das referidas contas desde a Data do Pedido terão seus Créditos pagos nas seguintes condições:</p> <p>a) Deságio: não haverá.</p> <p>b) Juros: de acordo com as taxas pactuadas nos instrumentos de crédito vigentes, capitalizados mensalmente desde a Data do Pedido.</p> <p>c) Bônus de adimplência sobre valores de correção monetária e juros: quando houver previsão no instrumento originário do Crédito correspondente, sobre os valores de correção e juros previstos acima incidirá bônus de adimplemento de 15% (quinze por cento), desde que os pagamentos de juros ou de principal estejam adimplentes.</p> <p>d) Pagamento de juros: mensalmente, com o primeiro pagamento devido no último Dia Útil do mês subsequente à Data da Homologação.</p> <p>e) Carência de principal: 30 (trinta) meses, a contar da Data da Homologação.</p> <p>f) Amortização de principal: os valores (pós-capitalização) serão amortizados de acordo com os prazos previstos nas respectivas cédulas de crédito, com vencimento final acrescido em 30 (trinta) meses, sendo a primeira delas devida no último Dia Útil do mês subsequente ao término da Carência do Principal.</p> <p><b>Condição H</b> (Cláusula 4.6.4.2): Os Credores Financeiros titulares de Créditos com Garantia Real que</p>								



		<p>concordarem em restituir integralmente os valores amortizados das contas reservas das Recuperandas desde a Data do Pedido e em manter tais valores depositados nas referidas contas terão seus Créditos pagos nas seguintes condições:</p> <p>a) Deságio: não haverá;</p> <p>b) Juros: taxa pré-fixada de 3,53% (três vírgula cinquenta e três por cento) ao ano, capitalizados mensalmente desde a Data do Pedido;</p> <p>c) Bônus de adimplência sobre valores de correção monetária e juros: será aplicado um desconto de 15% (quinze por cento) sobre os valores de juros acima, a título de bônus de adimplemento, desde que os pagamentos dos valores de juros e de principal estejam adimplentes;</p> <p>d) Pagamento de juros: mensalmente, com o primeiro pagamento devido no último Dia Útil do mês subsequente à Data da Homologação;</p> <p>e) Carência de principal: 24 (vinte e quatro) meses, a contar da Data da Homologação;</p> <p>f) Amortização de principal: o valor pós-capitalização será amortizado em 120 (cento e vinte) parcelas iguais, mensais e consecutivas, com a primeira devida no último Dia Útil do mês subsequente ao término do período de carência.</p> <p><b><u>PRAZO PARA MANIFESTAÇÃO DE INTENÇÃO -</u></b> <b>Cláusula 4.6.4.3</b></p> <p>Os Credores Financeiros titulares de Créditos com Garantia Real deverão manifestar sua intenção, conforme a carta nos moldes do Anexo VIII deste Plano Consolidado, de ser enquadrado como um Credor Colaborador em até 10 (dez) Dias Úteis contados da Data da Homologação, mediante envio de comunicação por escrito endereçada às Recuperandas, nos termos da Cláusula 8.3, a fim de que possam ser iniciadas as tratativas entre as partes e celebrados os instrumentos necessários ao enquadramento como um Credor Colaborador.</p>
<b>CRÉDITOS DE CREDORES DO MOSA COM FIANÇAS OU AVAIS (Cláusula 4.7)</b>		Os Credores da MOSA com Fianças ou Avais serão pagos pelas Recuperandas exclusivamente na hipótese de inadimplemento da MOSA, devedora principal, nas mesmas condições de pagamento previstas no APR, <u>não se aplicando aos Credores da MOSA com Fianças ou Avais nenhuma das demais condições de pagamento previstas neste Plano Consolidado.</u>
<b>CRÉDITOS DE PARTES RELACIONADAS (Cláusula 4.8)</b>		Os Créditos de Partes Relacionadas serão pagos nas condições previstas na cláusula 4.6.2.1, ficando sua quitação integral condicionada à conclusão dos pagamentos relativos aos Créditos detidos pelos Credores Fornecedores Colaboradores.
<b>CRÉDITOS INTERCOMPANIES</b>		As Recuperandas poderão, a seu exclusivo critério, quitar os Créditos <i>Intercompanies</i> mediante formas alternativas de extinção e/ou pagamento, inclusive, mas não se limitando, ao encontro de contas previsto na LRJ.



(Cláusula 4.9)	
<b>CRÉDITOS ILÍQUIDOS</b> (Cláusula 4.10)	<p>Os créditos Ilíquidos serão pagos a partir:</p> <ul style="list-style-type: none"><li>(i) do trânsito em julgado da decisão administrativa, judicial ou arbitral que tornar o respectivo Crédito líquido e de sua habilitação na Recuperação Judicial ou</li><li>(ii) da celebração de acordo entre as partes, respeitadas outras eventuais condições contidas nos referidos acordos.</li></ul> <p>O respectivo Crédito deverá ser pago de acordo com a classificação e os critérios estabelecidos neste Plano Consolidado para a classe ou subclasse na qual o Crédito em questão esteja enquadrado. As regras de pagamento de tais Créditos, notadamente quanto à incidência de correção monetária e eventuais juros, passarão a ser aplicáveis, conforme aplicável, apenas a partir de sua habilitação na Recuperação Judicial ou da data da celebração do acordo entre as partes (respeitadas outras eventuais condições contidas nos acordos celebrados).</p>
<b>CRÉDITOS RETARDATÁRIOS</b> (Cláusula 4.11)	<p>Os Créditos Retardatários serão pagos a partir:</p> <ul style="list-style-type: none"><li>(i) do trânsito em julgado da decisão administrativa, judicial ou arbitral que resultar na inclusão do Crédito Retardatário na Relação de Credores ou</li><li>(ii) da celebração de acordo entre as partes, respeitadas outras eventuais condições contidas nos referidos acordos.</li></ul> <p>O respectivo Crédito deverá ser pago de acordo com a classificação e os critérios estabelecidos neste Plano Consolidado para a classe ou subclasse na qual o Crédito em questão esteja incluído. As regras de pagamento de tais Créditos, notadamente quanto à incidência de correção monetária e eventuais juros, passarão a ser aplicáveis, conforme aplicável, apenas a partir de sua habilitação na Recuperação Judicial ou da data da celebração do acordo entre as partes (respeitadas outras eventuais condições contidas nos acordos celebrados).</p>
<b>FORMA DE CÁLCULO DAS PARCELAS</b> (Cláusula 4.12)	<p>Sempre que houver previsão de pagamento escalonado neste Plano Consolidado, o cálculo das parcelas será realizado de acordo com o Sistema de Amortização Constante, em que a cada mês a parcela correspondente à amortização de principal será acrescida da correção monetária e eventuais juros incidentes sobre o saldo devedor.</p>
<b>PRAZO E FORMA DE PAGAMENTO</b> (Cláusula 4.13)	<p>Exceto se de outra forma previsto no Plano Consolidado, todos os pagamentos devidos na forma do Plano Consolidado poderão ser realizados sempre até o último Dia Útil do mês de referência e os Créditos serão pagos aos Credores por meio da transferência direta de recursos à conta bancária do respectivo Credor.</p>
<b>CONTAS BANCÁRIAS DOS CREDITORES</b> (Cláusula 4.14)	<p style="text-align: center;">- Cláusula 4.14.1 -</p> <p>Os Credores devem informar suas respectivas contas bancárias para recebimento dos pagamentos de seus Créditos mediante comunicação por escrito endereçada às Recuperandas, nos termos da Cláusula 8.3.</p> <p>Os pagamentos que não forem realizados em razão de omissão do Credor em informar seus dados bancários com no mínimo 15 (quinze) dias de antecedência da data de pagamento previsto não serão considerados como um evento de descumprimento do Plano Consolidado.</p> <p style="text-align: center;">- Cláusula 4.14.2 -</p>



	Exceto se previsto de outra forma neste Plano Consolidado, em nenhuma hipótese serão efetuados pagamentos em contas bancárias de terceiros indicadas pelos Credores.
<b>ALTERAÇÃO NOS VALORES DOS CRÉDITOS</b>  (Cláusula 4.15)	Na hipótese de se verificar eventual alteração no valor de qualquer Crédito decorrente de decisão administrativa, judicial ou arbitral transitada em julgado ou, ainda, em caso de celebração de acordo entre as partes, o valor alterado do Crédito será pago na forma prevista no Plano Consolidado a partir do trânsito em julgado da decisão administrativa, judicial ou da celebração do acordo entre as partes.
<b>DIREITO DE COMPENSAÇÃO</b>  (Cláusula 4.16)	Após a Homologação Judicial do Plano Consolidado, antes de realizar o pagamento de um Crédito, as Recuperandas terão a faculdade de compensar eventuais créditos que detenham contra o respectivo Credor, de modo a pagar-lhe apenas o eventual saldo remanescente.

QUADRO RESUMO DO PLANO DE RECUPERAÇÃO JUDICIAL DE MALTERIA ORIENTAL SOCIEDAD ANÔNIMA	
OPÇÕES DE REESTRUTURAÇÃO	CONDIÇÕES DE RESTRUTURAÇÃO DOS CRÉDITOS
- Cláusula 4.1 -  Ausência de reestruturação dos Créditos	Na forma autorizada pelo parágrafo 3º do artigo 45 da LRJ, a MOSA exerce o direito de não reestruturar seus Créditos por meio do Plano, mantendo seus valores e condições de pagamento originais.
- Cláusula 4.2 -  Acordos e/ou procedimentos auxiliares perante a jurisdição Uruguaia	Como forma de proteger seus Ativos e, com isso, assegurar as condições necessárias a que o Grupo Petrópolis consiga adimplir as obrigações previstas no Plano Consolidado, a MOSA poderá adotar qualquer medida extrajudicial ou judicial perante a jurisdição Uruguaia permitida pela Lei nº 18.387, de 23 de outubro de 2008, que disciplina os processos concursais no Uruguai, e demais leis e normas aplicáveis, em suporte ao Plano ou como forma de atribuir-lhe validade e/ou eficácia naquela jurisdição. Nesse sentido, o cumprimento de quaisquer acordos e/ou procedimentos auxiliares que, conforme aplicável, venham a ser celebrados ou deflagrados pela MOSA no Uruguai, independentemente de sua natureza, ficarão submetidos à jurisdição e às leis Uruguaias.

70. Por seu turno, esta A.J. verificou a apresentação de 43 (quarenta e três) objeções por parte dos credores, conforme planilha abaixo colacionada:

Id	Parte
71316247	SERQUÍMICA INDÚSTRIA, COMÉRCIO, IMPORTAÇÃO E EXPORTAÇÃO DE PRODUTOS QUÍMICOS LTDA
70413946	KHS INDÚSTRIA DE MÁQUINAS LTDA.
69971050	IMSB INDÚSTRIA DE MÁQUINAS E EQUIPAMENTOS LTDA.



68900989	BANCO DO BRASIL S.A.
66925614	SC SERVIÇOS DE COLETA DE RESÍDUOS NÃO PERIGOSOS LTDA.
66791680	IMSB INDÚSTRIA DE MÁQUINAS E EQUIPAMENTOS LTDA.
66512155	SIEMENS ENERGY BRASIL LTDA.
72553674	HITSS DO BRASIL SERVIÇOS TECNOLÓGICOS LTDA
72642057	BANCO IBM S.A
72620542	VIDEOLAR-INNOVA S/A
72770730	CARBONO QUÍMICA LTDA
72963546	EVOLUTION IT SERVICES LTDA
57610172; 72974211; 72974234	TEAC MÓDULOS LTDA
73244392	BANCO DA AMAZÔNIA S.A
73345079	BANCO PINE S/A
73442663	KRONES DO BRASIL LTDA
73437139	KRONES AG
73446684	IPIRANGA PRODUTOS DE PETRÓLEO S/A
73536236	GELOPAR REFRIGERAÇÃO PARANAENSE LTDA
73663968	PROMETEON TYRE GROUP INDÚSTRIA BRASIL LTDA
73734318	BANCO DO NORDESTE DO BRASIL S/A
73793881	COPEL DISTRIBUIÇÃO S/A
73809526	VIDROPORTO S.A
73873728	BANCO VOITER S.A
73918774	APTAR DO BRASIL EMBALAGENS LTDA
73942027	TRANSPANORAMA TRANSPORTES S.A
73942810	FLOWINVEST FUNDO DE INVESTIMENTO EM DIREITOS CREDITÓRIOS
73961061	VERALLIA BRASIL S.A
73982889	BANCO FIBRA S/A
73992402	E.Z. MINERALS COMÉRCIO E REPRESENTAÇÕES EIRELI
74073677 e 74073686	INVESTOR FUNDO DE INVESTIMENTO EM DIREITOS CREDITÓRIOS
74159489 e 74161504	MISSION MUSIC PRODUÇÃO MUSICAL LTDA
74088838	BRASKEM S.A.
74953950	ADLOOK BRAZIL LTDA
74941599	BANCO SOFISA S.A.
74688975	RIMINI STREET BRAZIL SERVIÇOS DE TECNOLOGIA LTDA



74429310	MAIA E ANJOS SOCIEDADE DE ADVOGADOS
74425759	MELCOM CONSULTORIA COMERCIAL LTDA
74425752	ACTUS CONSULTORIA E ASSESSORIA EMPRESARIAL LTDA
76457292	KRONES A/G
76459755	KRONES DO BRASIL LTDA
76486792	IMSB INDÚSTRIA DE MÁQUINAS E EQUIPAMENTOS LTDA.
76646134	BANCO FIBRA S/A

#### 4. DO CUMPRIMENTO DO PLANO DE RECUPERAÇÃO JUDICIAL HOMOLOGADO

71. Conforme já mencionado em momento anterior ao presente relatório, este Juízo homologou o plano de recuperação judicial consolidado do Grupo Petrópolis, concedendo a recuperação judicial nos termos do art. 58 da lei nº 11.101/2005 nos termos da r. decisão de id. 83922132.

72. À vista disto, observando-se os prazos e condições estipulados, esta A.J. prontamente enviou e-mail às Recuperandas requerendo a discriminação das opções de pagamento formalizadas pelos credores para o recebimento de seu crédito, bem como, relação dos credores que formalizaram interesse no enquadramento como “Credor Colaborador” (Fornecedores, financeiros e aderentes), na forma das disposições previstas no plano homologado.

73. Em resposta, as empresas Recuperandas apresentaram planilha com a identificação dos credores que formalizaram a opção de pagamento nos autos do processo de recuperação judicial ou por carta/e-mail, indicando suas respectivas classes, opção de pagamento escolhida, enquadramento como colaborador e subclasse (acaso pertinente), conforme se infere do documento que segue em anexo. **(Doc. Nº 01)**

74. Em complemento, esta A.J., considerando o prazo de 30 dias contados da data da homologação para pagamento dos credores Trabalhistas (pagamento linear), Quirografários (Condição A) e ME e EPP (Condição C),





disposto nas cláusulas 4.1.1. “e”, 4.3.1.1 e 4.4.1.1, respectivamente, também solicitou às Recuperandas o envio dos respectivos comprovantes de pagamento.

75. Em resposta, as recuperandas apresentaram comprovantes de pagamento relativos aos credores trabalhistas, quirografários da Condição A, e ME e EPP da Condição C (**Doc. Nº 02**), os quais ainda estão sendo objeto de verificação por parte desta A.J., ante ao grande volume de informações, de forma que, tão logo depurada a documentação apresentada pelo Grupo Petrópolis, esta A.J. irá apresentar os dados extraídos dos respectivos comprovantes para conhecimento deste d. Juízo, credores, Ministério Público e demais interessados.

## 5. DAS ATIVIDADES DAS RECUPERANDA – RESPOSTA AOS QUESTIONAMENTOS DA A.J.

76. Por seu turno, buscando melhor aprofundar seu estudo de modo a abalzar a análise das atividades e da situação econômica das recuperandas, a A.J. formulou alguns questionamentos às mesmas, que foram respondidos conforme segue abaixo (**Doc. nº 03**).

1) Demonstrações Financeiras Consolidadas do último mês (em formato Excel e em PDF): Balanço Patrimonial, Demonstração de Resultado do Exercício (DRE) e Demonstração de Fluxo de Caixa (DFC).

**Observação 1:** No que se refere à Demonstração de Resultado do Exercício (DRE), solicitamos que o valor do resultado seja apresentado de forma mensal (não acumulada), permitindo a avaliação do desempenho mensal.



**Observação 2:** Caso algum braço operacional ou empresa do Grupo conte com demonstrações consolidadas próprias, favor apresentar e detalhar a eventual segregação realizada e empresas integrantes.

**RESPOSTA: Anexos na pasta. (Doc. N° 04)**

2) Demonstrações Financeiras Individuais do último mês de todas as empresas recuperandas (em formato Excel e em PDF): Balanço Patrimonial, Demonstração de Resultado do Exercício (DRE) e Demonstração de Fluxo de Caixa (DFC).

**Observação 1:** No que se refere à Demonstração de Resultado do Exercício (DRE), solicitamos que o valor do resultado seja apresentado de forma mensal (não acumulada), permitindo a avaliação do desempenho mensal.

**Observação 2:** Caso algum braço operacional ou empresa do Grupo conte com demonstrações consolidadas próprias, favor apresentar e detalhar a eventual segregação realizada e empresas integrantes.

**RESPOSTA: Anexos na pasta. (Doc. N° 04)**

3) Fluxo de Caixa Gerencial Consolidado Realizado dos últimos 12 meses (em formato Excel e em PDF). Caso algum braço operacional ou empresa do Grupo conte com demonstrações consolidadas próprias, favor apresentar e detalhar a eventual segregação realizada e empresas integrantes.

**RESPOSTA: Anexos na pasta. (Doc. N° 05)**

4) Fluxo de Caixa Gerencial Consolidado Projetado para os próximos 12 meses (em formato Excel e em PDF). Caso algum braço operacional ou empresa do Grupo conte com demonstrações consolidadas próprias, favor apresentar e detalhar a eventual segregação realizada e empresas integrantes.

**RESPOSTA: Anexos na pasta. (Doc. N° 05)**



5) Qual o número atual (posição no último dia do mês anterior) de empregados celetistas vinculados diretamente às recuperandas?

**RESPOSTA: Anexos na pasta. (Doc. N° 06)**

6) Qual o número atual (posição no último dia do mês anterior) de colaboradores/prestadores de serviço sem vínculo trabalhista (pessoas físicas terceirizadas) contratados pelas recuperandas? Seguir modelo acima indicado.

**RESPOSTA: Anexos na pasta. (Doc. N° 07)**

7) Quantas contratações e demissões ocorreram nos últimos 30 dias (posição no último dia do mês anterior)? Seguir modelo acima indicado.

**RESPOSTA: Anexos na pasta. (Doc. N° 08)**

8) Favor informar se as recuperandas estão pagando em dia as obrigações recorrentes (trabalhistas, fornecedores, tributárias, etc.) que se venceram no último mês (incluindo salários, fornecedores, alugueres, etc.) e se terão condições de manter o pagamento de tais verbas no curso da recuperação judicial.

**RESPOSTA: Não houve alteração.**

9) Qual o número de fornecedores das recuperandas no último mês, informando se desde tal data houve rescisão/distrato ou qualquer outra forma de encerramento da relação contratual com tais fornecedores, apontando o número de contratos eventualmente encerrados/desfeitos?

**RESPOSTA: O número de fornecedores das Recuperandas no último mês foi de 790 e não houveram rescisões.**

10) Favor informar se houve alteração das bases negociais de fornecimento de insumos por parte de seus fornecedores no último mês.

**RESPOSTA: Não houve alteração.**



11) Favor informar se as recuperandas estão pagando os tributos e encargos previdenciários e sociais incidentes sobre sua folha de pagamento e sobre suas operações.

**RESPOSTA: Não houve alteração.**

12) Qual a capacidade total de produção das recuperandas, discriminando por unidade fabril e por atividade exercida pelo grupo (produção de bebidas, energia)?

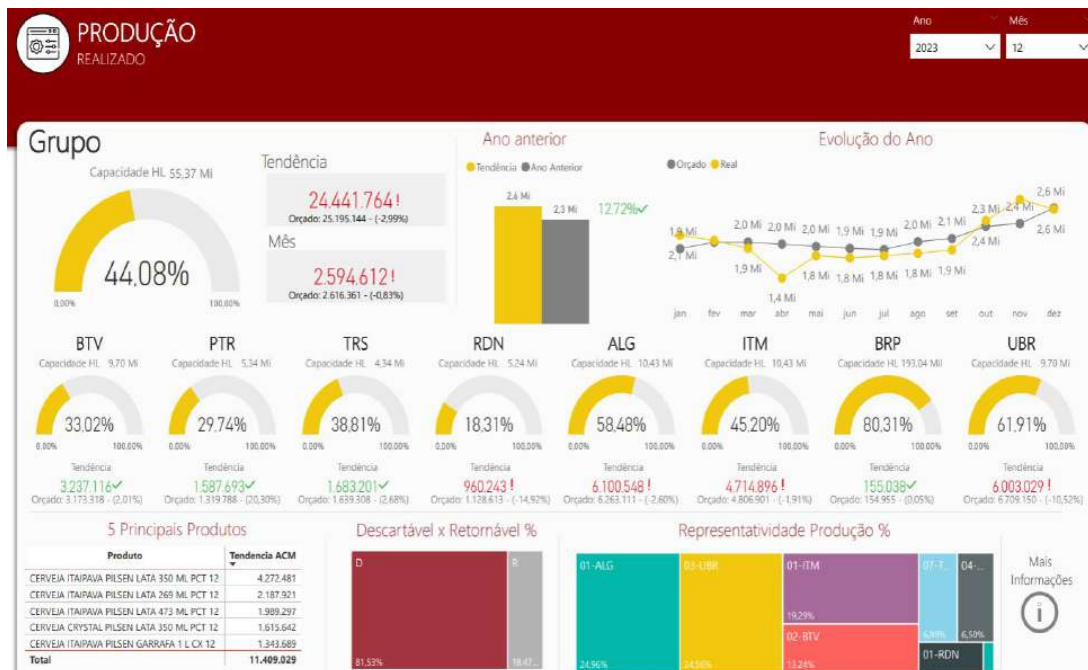
**RESPOSTA:**

DETALHES DA PLANTA	OPERACIONAL					
	JAMARI	SANTA CRUZ	CANAÃ RENOVÁVEL	TAMBORIL	RENIC	ABRANJO
POTÊNCIA INSTALADA (MW)	20	17	17	29,33	16	4,75
ENERGIA ASSEGURADA (MW)	9,1	7,27	7,76	12,91	6,55	2,26
FATOR DE CAPACIDADE	46%	43%	46%	44%	41%	48%
RIO	RIO JAMARI	RIO JAMARI	RIO CANAÃ	RIO BONITO	RIO BONITO	ARROIO ABRANJO
DATA AUTORIZAÇÃO	19/06/2006	19/06/2006	19/06/2006	17/12/2007	16/01/2008	17/11/2010
DATA OPERAÇÃO COMERCIAL	09/01/2015	19/06/2014	10/03/2015	12/05/2015	10/06/2016	01/05/2014
DATA FINAL DA AUTORIZAÇÃO	19/06/2036	19/06/2036	19/06/2036	17/12/2037	16/01/2038	
CAPACIDADE OCIOSA	N/A	N/A	N/A	N/A	N/A	N/A

13) Qual a atual capacidade ociosa, discriminando por unidade fabril e por atividade exercida pelo grupo (produção de bebidas, energia)?

**RESPOSTA: Anexo na pasta. (Doc. N° 09)**





14) Favor informar a situação atual do estoque das recuperandas (por atividade) e qual é o seu giro.

**RESPOSTA: MOSA:** Estoque de cevada crua, 157,7 mil toneladas. Estoque de malte, 42,2 mil toneladas. Estoque de sementes, 7,2 mil tonelada/ Restante das empresas: resposta disponibilizada nos anexos da pasta. (Doc. N° 010)

Grupo	Valor	CPV 2022	GIRO
<b>CP SA</b>	<b>792.696.350,31</b>	<b>9.238.511.000</b>	<b>11,65</b>
Produto Acabado	326.677.737,10		
Matéria Prima	166.449.184,97		
Embalagens	123.850.106,42		
Peças	75.439.839,18		
Demais Estoques	53.889.643,19		
Comercializáveis	46.389.839,45		
<b>CP PE</b>	<b>173.813.630,29</b>	<b>990.924.000</b>	<b>5,70</b>
Produto Acabado	56.092.968,53		
Matéria Prima	50.145.037,70		
Embalagens	26.282.731,85		
Peças	19.846.844,03		
Demais Estoques	16.895.668,35		
Comercializáveis	4.550.379,83		



<b>CP BA</b>	<b>125.206.794,20</b>	<b>1.155.595.000</b>	<b>9,23</b>
Produto Acabado	48.345.026,84		
Embalagens	24.831.039,88		
Peças	16.969.585,32		
Matéria Prima	15.653.320,11		
Demais Estoques	14.724.541,61		
Comercializáveis	4.683.280,44		
<b>CP CO</b>	<b>64.614.054,77</b>	<b>306.778.000</b>	<b>4,75</b>
Produto Acabado	24.388.183,78		
Peças	14.208.517,04		
Matéria Prima	9.430.880,23		
Embalagens	7.421.360,84		
Demais Estoques	5.303.651,99		
Comercializáveis	3.861.460,89		
<b>BOUTIQUES</b>	<b>766.629,95</b>	<b>280.000</b>	<b>0,37</b>
Comercializáveis	736.957,81		
Demais Estoques	29.672,14		
<b>COL</b>	<b>334.310,87</b>	<b>87.982.000</b>	<b>263,17</b>
Demais Estoques	333.427,39		
Peças	883,48		
<b>Total Geral</b>	<b>1.157.431.770,39</b>	<b>11.780.070.000</b>	<b>10,18</b>

15) Favor informar se as recuperandas vêm empreendendo ações para reduzir sua capacidade ociosa, detalhando as medidas que vêm sendo adotadas.

**RESPOSTA: Não houve alteração.**

16) Favor informar a evolução das negociações com os credores sobre os termos e condições do projeto de soerguimento.

**RESPOSTA: No dia 11/09 foi aprovado em assembleia o Plano de Recuperação Judicial do Grupo Petrópolis**

17) Favor informar se foi convencionado algum termo com os credores para a evolução das negociações e para a solução construtiva de consensos, com o objetivo



de obter maior efetividade econômico-financeira e proveito social aos agentes econômicos envolvidos.

**RESPOSTA: Sim, no dia 11/09 foi aprovado em assembleia o Plano de Recuperação Judicial do Grupo Petrópolis**

18) Favor informar se as recuperandas estão recebendo contato por parte dos credores, a fim de obter melhorias nas condições do PRJ, informando, em caso positivo, os principais pontos de insatisfação dos credores, bem como eventuais avanços alcançados entre as recuperandas e os credores.

**RESPOSTA: Sim, no dia 11/09 foi aprovado em assembleia o Plano de Recuperação Judicial do Grupo Petrópolis.**

19) Favor informar os credores que já foram procurados pelas Recuperandas com intuito de apresentar e negociar as condições previstas no PRJ.

**RESPOSTA: Sim, no dia 11/09 foi aprovado em assembleia o Plano de Recuperação Judicial do Grupo Petrópolis**

20) No último mês, as recuperandas alienaram ou deram em garantia algum ativo não circulante? Em caso positivo, favor especificar o ativo, os contratos eventualmente vinculados, se a garantia decorreu da decisão proferida pelo TJERJ (Agravo de Instrumento nº 0021652-68.2023.8.19.0000 e outros) e, nesse caso, se a garantia já foi efetivada/homologada/registrada.

**RESPOSTA: Anexos na pasta. (Doc. Nº 11)**

• **Baixas:**

Div	Nome	Vendas	Total
CP01	MATRIZ	220.493.179,49	220.493.179,49
CP03	BOITUVA UNF	0,00	0,00
CP04	PETROPOLIS UNF	-8.267.918,01	-8.267.918,01
CP06	ETDI PETROPOLIS UNF	0,00	0,00
CP07	FAZ PETROPOLIS UNF	0,00	0,00



CP09	TERESOPOLIS UNF	-80.241,86	-80.241,86
CP55	CORPORATIVO	0,00	0,00
CP56	CORPORATIVO - DIST	0,00	0,00
C125	BRAGANÇA PAULISTA UNF	0,00	0,00
C147	UBERABA UNF	-1.051.707,59	-1.051.707,59
UND-1001	CPSA - UND's	-351.387,45	-351.387,45
CO01	RONDONOPOLIS UNF	-53.241,38	-53.241,38
UND-1002	CPCO - UND's	0,00	0,00
BA01	ALAGOINHAS UNF	-18.107.113,07	-18.107.113,07
UND-1003	CPBA - UND's	0,00	0,00
PE01	ITAPISSUMA UNF	-410.551,79	-410.551,79
UND-1004	CPPE - UND's	0,00	0,00
COL	CENTRO OESTE LOGISTICA LTDA	-1.222.216,95	-1.222.216,95
26	ENERGIA	0,00	0,00
ZM01	ZUQUETTI & MARZOLA-RIO JANEIRO	0,00	0,00
BOUTIQUE	GP BOUTIQUE PETROPOLIS LTDA	0,00	0,00
			-
	<b>Total</b>		<b>250.037.557,59</b>

21) Favor informar todos os casos (detalhando os contratos, valores, beneficiários) em que as recuperandas CANAÃ GERAÇÃO DE ENERGIA S/A e CANAA GERAÇÃO DE ENERGIA RENOVÁVEL S.A outorgaram algum tipo de garantia, informando se tal operação observou os termos da cláusula 15ª do Estatuto Social de tais empresas.

**RESPOSTA:**

Sigla	Empreendimento	Valor Contratado	Financiadora	Objeto	Prazo		Garantia	Conta Reserva
					Início	Término		
JMA	PCH Canaã PCH Canaã Renovável PCH Jamari PCH Santa Cruz	R\$ 116.296.614,57	BASA	FIC-G-100-12-0129_6 Aplicação no projeto de implantação da PCH Canaã, PCH Jamari e PCH Santa Cruz	29/10/2012	10/08/2033	Pacote BASA (PPA, Seguros Operacional, Ações, Conta Reserva) Aval Epower + ZM	3 Parcelas mensais





JMA	PCH Canaã PCH Canaã Renovável PCH Jamari PCH Santa Cruz	R\$ 105.886.517,54	BASA	FIC-G-100-14-0199/6 Aplicação no projeto de implantação da PCH Canaã, PCH Jamari e PCH Santa Cruz	29/12/2014	10/10/2024	Pacote BASA (PPA, Seguros Operacional, Ações, Conta Reserva) Aval Epower + ZM	3 Parcelas mensais
JMA	PCH Canaã PCH Canaã Renovável PCH Jamari PCH Santa Cruz	R\$ 24.000.000,00	BASA	CCB 370311 - CRÉDITO CONTA CORRENTE - GIRO AMAZÔNIA	07/03/2022	12/01/2026	Recebíveis e AVAL Epower & GPMMax	NA
JMA	PCH Canaã PCH Canaã Renovável PCH Jamari PCH Santa Cruz	R\$ 6.000.000,00	BASA	CCB 100-22/5067-3	15/03/2022	15/04/2025	Recebíveis e AVAL Epower & GPMMax	NA
ABJ	PCH Abranjo	R\$ 15.263.106,00	BRDE	Aplicação no projeto de implantação da PCH Abranjo I	28/12/2012	29/07/2026	Pacote BNDES (PPA, Seguros usina, Ações, Conta Reserva) Aval ZM+ Epower	3 Parcelas mensais

22) No último mês, as recuperandas realizaram alguma reestruturação societária? Em caso positivo, favor especificar.

**RESPOSTA:** Abertura de filiais em Petrópolis/RJ (CNPJ nº 51.677.281/0002-33) e Miratuba/PA (CNPJ nº 16.622.166/0022-04); e Encerramento da filial localizada em Rio Claro/SP (CNPJ nº 73.410.326/0091-17).

23) No último mês, as recuperandas adquiriram algum bem integrante do ativo não circulante? Em caso positivo, favor especificar e indicar sua localização.

**RESPOSTA:** Anexo na pasta. (Doc. N° 12)

- Relatório Adições “Agro”

Ordem de Investimento	Valor Aquisição
606015	691,75
605974	1.239,74
606005	1.239,75
605968	3.349,11



605976	2.596,16
606006	360,10
606187	650,00
606182	4.194,36
<b>Total Geral</b>	<b>14.320,97</b>

• Relatório Adições “Energia”

MÊS DEZEMBRO 2023	
EMPRESA	ADIÇÃO
102	R\$ 1.183.154,43
500	R\$ 106.300,00
3900	R\$ 87.752,30
EMPRESA	ATIVO EM ANDAMENTO
102	R\$ 610.000,00
<b>TOTAL</b>	<b>R\$ 1.987.206,73</b>

• Relatório Adições “Fábrica e Distribuidoras”

Resumo das Aquisições 12.2023		
Razão Social	Nome Fantasia	Sd.Investimentos
CERVEJARIA PETRÓPOLIS S/A	UBERABA UNF	1.445.946,95
	CAMACARI	13.695,94
	PAULO AFONSO	306,04
	SALVADOR LESTE	38.216,00
	SERRINHA	699,87
	BOITUVA UNF	770.812,94
	PETROPOLIS UNF	276.728,43
	TERESOPOLIS UNF	368.936,04
	RIO BRANCO	12.214,39
	CAMPO GRANDE	683,67
	CORPORATIVO	444.811,46
	CORPORATIVO - DIST	164.973,81
	CAMPINA GRANDE	5.504,10



VITORIA DA CONQUISTA	280,40
ITABERABA	11.941,17
CAMPO GRANDE	324,44
CONTAGEM	0,00
JUIZ DE FORA	0,00
COXIM	2.343,55
ALAGOINHAS	27.922,50
APARECIDA DE GOIANIA	21.239,42
RIBEIRAO PRETO	3.360,00
CAMPINAS	7.420,82
SÃO MATHEUS	899,90
TERESINA	7.173,95
SANTA INES	449,60
FLORIANO	3.902,46
SANTO ANTONIO DE JESUS	1.694,57
UBERABA	12.006,19
TABOÃO DA SERRA	51.375,00
CACHOEIRO DE ITAPEMIRIM	5.000,00
BAURU	8.811,00
SETE LAGOAS	0,00
CONSELHEIRO LAFAIETE	4.464,00
GUARUJA	6.768,00
MURIAE	1.180,49
MACEIO	0,00
SÃO LUIS	3.498,82
CASSILANDIA	696,61
SOUSA	3.980,00
PARNAIBA	7.110,00
BARREIRAS	3.743,00
BOM JESUS DA LAPA	848,51
JUAZEIRO	999,15



	CACOAL	6.460,10
	RIO DAS OSTRAS	1.750,00
	FERNANDOPOLIS	3.703,00
<b>CERVEJARIA PETRÓPOLIS DO CENTRO OESTE LTDA</b>	RONDONOPOLIS UNF	126.114,85
<b>CERVEJARIA PETRÓPOLIS DA BAHIA LTDA</b>	ALAGOINHAS UNF	700.789,73
	CAUCAIA	4.000,00
	SOBRAL	8.641,35
	PICOS	678,82
	PARNAIBA	519,65
	FLORIANO	343.113,18
	TERESINA	53.800,37
<b>CERVEJARIA PETRÓPOLIS DA PERNAMBUCO LTDA</b>	ITAPISSUMA UNF	885.880,90
	CARUARU	808,49
	PETROLINA	3.707,00
	ITAPISSUMA	25.452,67
	SERRA TALHADA	7.299,67
<b>COL - CENTRO OESTE LOGISTICA LTDA</b>	COL BOITUVA	2.210.000,00
<b>Total Geral</b>		<b>8.125.682,97</b>

24) Algum bem integrante do ativo não circulante das Recuperandas está recebendo destinação diversa do objeto social ou está sendo explorado por terceiros, a título de aluguel, arrendamento, comodato, etc.? Em caso positivo, favor especificar o ativo, o usuário e a natureza da exploração.

**RESPOSTA: Não houve alteração.**

25) Houve alguma alteração nas atividades operacionais das recuperandas no último mês? Favor detalhar

**RESPOSTA: Não houve alteração.**

26) As recuperandas obtiveram empréstimos e/ou financiamentos no último mês para operarem suas atividades? Qual a garantia ofertada? Qual o destino dos recursos tomados?



**RESPOSTA: Não houve alteração.**

27) Houve algum incremento de receitas no último mês? Em caso positivo, favor especificar.

**RESPOSTA: Não houve alteração.**

28) As recuperandas implementaram, no último mês, alguma política de redução de custos e despesas e de aumento de receitas? Quais os números aproximados do eventual aproveitamento obtido?

**RESPOSTA: Não houve alteração.**

29) As recuperandas realizaram alguma operação “intercompany” no último mês? Em caso positivo, favor explicar de qual tipo e qual o volume financeiro da(s) operação(ões) e as empresas envolvidas.

**RESPOSTA:**

BASE OPERAÇÕES INTERCOMPANY		
Data		Valor
01/12/2023	R\$	13.943.523,10
04/12/2023	R\$	9.356.029,04
05/12/2023	R\$	5.267.289,12
06/12/2023	R\$	17.218.692,80
07/12/2023	R\$	3.508.352,87
08/12/2023	R\$	20.259.217,71
11/12/2023	R\$	49.479.623,06
12/12/2023	R\$	1.988.406,42
13/12/2023	R\$	11.313.000,00
14/12/2023	R\$	15.000,00
15/12/2023	R\$	51.198.000,00
18/12/2023	R\$	1.357.000,00
19/12/2023	R\$	1.188.000,00
20/12/2023	R\$	6.893.464,39
21/12/2023	R\$	25.238.388,37
22/12/2023	R\$	5.877.000,00
26/12/2023	R\$	7.958.000,00
27/12/2023	R\$	3.640.142,27
28/12/2023	R\$	43.535.116,62
29/12/2023	R\$	1.150.278,25
<b>Total Geral</b>	<b>R\$</b>	<b>280.384.524,02</b>

**Empresa**

- 1001
- 1002
- 1003
- 1004
- 3800
- 4000
- 5000



Emitente		Destinatário		Dados	
Banco	Empresa	Banco	Empresa	VALOR	DATA
Banco do Brasil	Cervejaria Petr. S/A	Santander	Six label	43.523,10	01/12/2023
Banco do Brasil	Cervejaria Petr. S/A	Banco do Brasil	Cervejaria Petr. Bahia	6.900.000,00	01/12/2023
Banco do Brasil	Cervejaria Petr. S/A	Banco do Brasil	Cervejaria Petr. Bahia	7.000.000,00	01/12/2023
Banco do Brasil	Cervejaria Petr. S/A	Santander	Six label	192.000,00	04/12/2023
Banco do Brasil	Cervejaria Petr. S/A	Banco do Brasil	COL - Centro Oeste Logística	260.000,00	04/12/2023
Banco do Brasil	Cervejaria Petr. S/A	Banco do Brasil	Cervejaria Petr. Centro Oeste	1.120.000,00	04/12/2023
Banco do Brasil	Cervejaria Petr. Bahia	Banco do Brasil	Cervejaria Petr. S/A	5.554.029,04	04/12/2023
Banco do Brasil	Cervejaria Petr. S/A	Banco do Brasil	Cervejaria Petr. Bahia	2.230.000,00	04/12/2023
Banco do Brasil	Cervejaria Petr. S/A	Banco do Brasil	GP Comercializ. de Energia	120.000,00	05/12/2023
Banco do Brasil	Cervejaria Petr. S/A	Santander	Six label	30.000,00	05/12/2023
Banco do Brasil	Cervejaria Petr. S/A	Santander	Six label	17.289,12	05/12/2023
Banco do Brasil	Cervejaria Petr. Pernambuco	Banco do Brasil	Cervejaria Petr. S/A	650.000,00	05/12/2023
Banco do Brasil	Cervejaria Petr. S/A	Banco do Brasil	Cervejaria Petr. Bahia	1.640.000,00	05/12/2023
Santander	Cervejaria Petr. Centro Oeste	Santander	Cervejaria Petr. S/A	1.000.000,00	05/12/2023
Banco do Brasil	Cervejaria Petr. Pernambuco	Banco do Brasil	Cervejaria Petr. S/A	1.720.000,00	05/12/2023
Banco do Brasil	Cervejaria Petr. Centro Oeste	Banco do Brasil	Cervejaria Petr. S/A	90.000,00	05/12/2023
Banco do Brasil	Cervejaria Petr. S/A	Santander	Six label	47.692,80	06/12/2023
Banco do Brasil	Cervejaria Petr. S/A	Banco do Brasil	COL - Centro Oeste Logística	285.000,00	06/12/2023
Santander	Cervejaria Petr. S/A	Banco do Brasil	Cervejaria Petr. Centro Oeste	1.750.000,00	06/12/2023
Banco do Brasil	Cervejaria Petr. S/A	Banco do Brasil	Cervejaria Petr. Bahia	12.812.000,00	06/12/2023
Banco do Brasil	Cervejaria Petr. S/A	Banco do Brasil	Cervejaria Petr. Pernambuco	150.000,00	06/12/2023
Banco do Brasil	Cervejaria Petr. S/A	Banco do Brasil	Cervejaria Petr. Centro Oeste	650.000,00	06/12/2023
Banco do Brasil	Cervejaria Petr. S/A	Banco do Brasil	Cervejaria Petr. Bahia	1.370.000,00	06/12/2023



Banco do Brasil	Cervejaria Petr. Pernambuco	Banco do Brasil	Cervejaria Petr. S/A	154.000,00	06/12/2023
Santander	GP Boutique	Banco do Brasil	Cervejaria Petr. S/A	500.000,00	07/12/2023
Banco do Brasil	Cervejaria Petr. S/A	Banco do Brasil	GP Comercializ. de Energia	1.818.852,87	07/12/2023
Banco do Brasil	Cervejaria Petr. S/A	Banco do Brasil	COL - Centro Oeste Logística	508.000,00	07/12/2023
Banco do Brasil	Cervejaria Petr. S/A	Banco do Brasil	Cervejaria Petr. Pernambuco	380.000,00	07/12/2023
Banco do Brasil	Cervejaria Petr. S/A	Banco do Brasil	Cervejaria Petr. Centro Oeste	300.000,00	07/12/2023
Banco do Brasil	Cervejaria Petr. S/A	Santander	COL - Centro Oeste Logística	150.000,00	08/12/2023
Banco do Brasil	Cervejaria Petr. S/A	Banco do Brasil	GP Comercializ. de Energia	310.000,00	08/12/2023
Banco do Brasil	Cervejaria Petr. S/A	Banco do Brasil	COL - Centro Oeste Logística	743.217,71	08/12/2023
Banco do Brasil	Cervejaria Petr. S/A	Banco do Brasil	Cervejaria Petr. Pernambuco	7.390.000,00	08/12/2023
Banco do Brasil	Cervejaria Petr. S/A	Banco do Brasil	Cervejaria Petr. Bahia	11.561.000,00	08/12/2023
Banco do Brasil	Cervejaria Petr. S/A	Banco do Brasil	Cervejaria Petr. Bahia	35.000,00	08/12/2023
Banco do Brasil	Cervejaria Petr. S/A	Banco do Brasil	Cervejaria Petr. Pernambuco	70.000,00	08/12/2023
Banco do Brasil	Cervejaria Petr. S/A	Banco do Brasil	Cervejaria Petr. Centro Oeste	670.000,00	11/12/2023
Banco do Brasil	Cervejaria Petr. S/A	Banco do Brasil	COL - Centro Oeste Logística	749.623,06	11/12/2023
Banco do Brasil	Cervejaria Petr. S/A	Banco do Brasil	Cervejaria Petr. Bahia	10.090.000,00	11/12/2023
Banco do Brasil	Cervejaria Petr. S/A	Banco do Brasil	Cervejaria Petr. Pernambuco	22.300.000,00	11/12/2023
Banco do Brasil	Cervejaria Petr. S/A	Banco do Brasil	Cervejaria Petr. Centro Oeste	3.770.000,00	11/12/2023
Banco do Brasil	Cervejaria Petr. S/A	Banco do Brasil	Cervejaria Petr. Pernambuco	10.500.000,00	11/12/2023
Banco do Brasil	Cervejaria Petr. S/A	Santander	Cervejaria Petr. Pernambuco	200.000,00	11/12/2023
Banco do Brasil	Cervejaria Petr. S/A	Santander	Cervejaria Petr. Pernambuco	1.200.000,00	11/12/2023
Banco do Brasil	Cervejaria Petr. S/A	Santander	Six label	28.000,00	12/12/2023
Banco do Brasil	Cervejaria Petr. S/A	Banco do Brasil	COL - Centro Oeste Logística	240.000,00	12/12/2023
Banco do Brasil	Cervejaria Petr. S/A	Banco do Brasil	Cervejaria Petr. Bahia	1.100.000,00	12/12/2023
Banco do Brasil	Cervejaria Petr. S/A	Banco do Brasil	Cervejaria Petr. Pernambuco	600.000,00	12/12/2023



Banco do Brasil	Cervejaria Petr. S/A	Banco do Brasil	Cervejaria Petr. Pernambuco	1.260.000,00	13/12/2023
Banco do Brasil	Cervejaria Petr. S/A	Santander	Six label	53.000,00	13/12/2023
Banco do Brasil	Cervejaria Petr. S/A	Banco do Brasil	Cervejaria Petr. Pernambuco	10.000.000,00	13/12/2023
Banco do Brasil	Cervejaria Petr. S/A	Santander	Six label	15.000,00	14/12/2023
Banco do Brasil	Cervejaria Petr. S/A	Banco do Brasil	Six label	45.000,00	15/12/2023
Banco do Brasil	Cervejaria Petr. S/A	Santander	COL - Centro Oeste Logística	413.000,00	15/12/2023
Banco do Brasil	Cervejaria Petr. S/A	Banco do Brasil	Cervejaria Petr. Bahia	41.030.000,00	15/12/2023
Banco do Brasil	Cervejaria Petr. Pernambuco	Banco do Brasil	Cervejaria Petr. S/A	9.700.000,00	15/12/2023
Banco do Brasil	Cervejaria Petr. S/A	Santander	Six label	170.000,00	18/12/2023
Banco do Brasil	Cervejaria Petr. S/A	Santander	Six label	141.000,00	18/12/2023
Banco do Brasil	Cervejaria Petr. S/A	Santander	COL - Centro Oeste Logística	75.000,00	18/12/2023
Banco do Brasil	Cervejaria Petr. S/A	Banco do Brasil	Cervejaria Petr. Bahia	970.000,00	18/12/2023
Banco do Brasil	Cervejaria Petr. S/A	Santander	COL - Centro Oeste Logística	352.000,00	19/12/2023
Banco do Brasil	Cervejaria Petr. S/A	Santander	COL - Centro Oeste Logística	286.000,00	19/12/2023
Banco do Brasil	Cervejaria Petr. S/A	Banco do Brasil	Cervejaria Petr. Bahia	550.000,00	19/12/2023
Banco do Brasil	Cervejaria Petr. S/A	Banco do Brasil	Six label	30.000,00	20/12/2023
Banco do Brasil	Cervejaria Petr. S/A	Santander	Six label	95.000,00	20/12/2023
Banco do Brasil	Cervejaria Petr. S/A	Banco do Brasil	COL - Centro Oeste Logística	968.464,39	20/12/2023
Banco do Brasil	Cervejaria Petr. S/A	Banco do Brasil	Cervejaria Petr. Bahia	5.800.000,00	20/12/2023
Banco do Brasil	Cervejaria Petr. S/A	Banco do Brasil	COL - Centro Oeste Logística	10.000,00	21/12/2023
Banco do Brasil	Cervejaria Petr. S/A	Santander	Six label	228.388,37	21/12/2023
Banco do Brasil	Cervejaria Petr. Centro Oeste	Banco do Brasil	Cervejaria Petr. S/A	1.500.000,00	21/12/2023
Banco do Brasil	Cervejaria Petr. S/A	Banco do Brasil	Cervejaria Petr. Pernambuco	7.000.000,00	21/12/2023
Banco do Brasil	Cervejaria Petr. S/A	Banco do Brasil	Cervejaria Petr. Bahia	16.500.000,00	21/12/2023
Banco do Brasil	Cervejaria Petr. Pernambuco	Santander	Six label	57.000,00	22/12/2023





Banco do Brasil	Cervejaria Petr. Pernambuco	Banco do Brasil	COL - Centro Oeste Logística	600.000,00	22/12/2023
Banco do Brasil	Cervejaria Petr. Pernambuco	Banco do Brasil	Cervejaria Petr. S/A	3.750.000,00	22/12/2023
Banco do Brasil	Cervejaria Petr. Pernambuco	Banco do Brasil	Cervejaria Petr. Bahia	170.000,00	22/12/2023
Banco do Brasil	Cervejaria Petr. Pernambuco	Banco do Brasil	Cervejaria Petr. S/A	1.300.000,00	22/12/2023
Banco do Brasil	Cervejaria Petr. S/A	Banco do Brasil	COL - Centro Oeste Logística	790.000,00	26/12/2023
Banco do Brasil	Cervejaria Petr. S/A	Banco do Brasil	Cervejaria Petr. Pernambuco	3.720.000,00	26/12/2023
Banco do Brasil	Cervejaria Petr. S/A	Banco do Brasil	Cervejaria Petr. Centro Oeste	470.000,00	26/12/2023
Banco do Brasil	Cervejaria Petr. Bahia	Banco do Brasil	Cervejaria Petr. Pernambuco	870.000,00	26/12/2023
Banco do Brasil	Cervejaria Petr. Pernambuco	Banco do Brasil	Cervejaria Petr. Bahia	870.000,00	26/12/2023
Banco do Brasil	Cervejaria Petr. Bahia	Banco do Brasil	Cervejaria Petr. S/A	1.230.000,00	26/12/2023
Banco do Brasil	Cervejaria Petr. S/A	Banco do Brasil	Six label	19.459,35	27/12/2023
Banco do Brasil	Cervejaria Petr. S/A	Banco do Brasil	COL - Centro Oeste Logística	435.000,00	27/12/2023
Banco do Brasil	Cervejaria Petr. S/A	Banco do Brasil	Cervejaria Petr. Bahia	2.870.000,00	27/12/2023
Banco do Brasil	Cervejaria Petr. S/A	Santander	COL - Centro Oeste Logística	315.682,92	27/12/2023
Banco do Brasil	Cervejaria Petr. S/A	Banco do Brasil	COL - Centro Oeste Logística	395.116,62	28/12/2023
Banco do Brasil	Cervejaria Petr. S/A	Banco do Brasil	Cervejaria Petr. Bahia	2.400.000,00	28/12/2023
Santander	Cervejaria Petr. S/A	Santander	Cervejaria Petr. Pernambuco	3.500.000,00	28/12/2023
Bradesco	Cervejaria Petr. S/A	Santander	Cervejaria Petr. Pernambuco	7.000.000,00	28/12/2023
Banco do Brasil	Cervejaria Petr. S/A	Santander	Cervejaria Petr. Pernambuco	30.000.000,00	28/12/2023
Banco do Brasil	Cervejaria Petr. S/A	Banco do Brasil	Cervejaria Petr. Bahia	230.000,00	28/12/2023
Banco do Brasil	Cervejaria Petr. S/A	Banco do Brasil	Cervejaria Petr. Centro Oeste	720.000,00	29/12/2023
Banco do Brasil	Cervejaria Petr. S/A	Banco do Brasil	COL - Centro Oeste Logística	430.278,25	29/12/2023
Santander	ZUQUETTI & MARZOLA	Banco do Brasil	Cervejaria Petr. S/A	1.500,00	07/12/2023
Banco do Brasil	GP Comercializ. de Energia	Banco do Brasil	Cervejaria Petr. S/A	20.406,42	12/12/2023
Banco do Brasil	GP Comercializ. de Energia	Banco do Brasil	Cervejaria Petr. S/A	5.000,00	15/12/2023



Banco do Brasil	GP Comercializ. de Energia	Banco do Brasil	Cervejaria Petr. S/A	2.000,00	26/12/2023
Banco do Brasil	GP Comercializ. de Energia	Banco do Brasil	Cervejaria Petr. S/A	5.000,00	28/12/2023
Santander	GP Boutique	Banco do Brasil	Cervejaria Petr. S/A	5.000,00	15/12/2023
Santander	GP Boutique	Banco do Brasil	Cervejaria Petr. S/A	1.000,00	18/12/2023
Santander	GP Boutique	Banco do Brasil	Cervejaria Petr. S/A	3.000,00	26/12/2023
Santander	GP Boutique	Banco do Brasil	Cervejaria Petr. S/A	5.000,00	28/12/2023
Santander	GP Boutique	Banco do Brasil	Cervejaria Petr. Pernambuco	1.000,00	26/12/2023
Santander	GP Boutique	Banco do Brasil	Cervejaria Petr. Centro Oeste	1.000,00	26/12/2023
Santander	GP Boutique	Banco do Brasil	Cervejaria Petr. Bahia	1.000,00	26/12/2023

30) Favor informar se as recuperandas instauraram perante a Justiça estrangeira algum procedimento de reconhecimento de processo estrangeiro não principal ou para a coordenação/cooperação internacional, informando, em caso positivo, o número do processo, sua jurisdição e o seu atual estágio de processamento.

**RESPOSTA: Não houve alteração.**

31) Favor informar se existem bens, direitos, obrigações ou passivos das recuperandas em jurisdição estrangeira, especificando-os.

**RESPOSTA: Não houve alteração.**

32) Favor indicar todos os eventuais credores listados na relação de credores que se enquadrem nas hipóteses do artigo 43, caput e parágrafo único, da LRE.

**RESPOSTA: Não houve alteração desde o último envio.**

33) As recuperandas distribuíram lucros/dividendos aos seus sócios no último mês? Em caso positivo, favor especificar os montantes pagos em planilha detalhada.

**RESPOSTA: Não houve alteração.**

34) Houve algum incremento de atividade no objeto social das recuperandas no último mês? Em caso positivo, favor especificar.



**RESPOSTA: Não houve alteração.**

35) Houve algum tipo de atividade que deixou de ser desenvolvida pelas recuperandas no último mês? Em caso positivo, favor especificar.

**RESPOSTA: Não houve alteração.**

36) Favor informar se houve alguma alteração no último mês em relação ao mercado em que as recuperandas atuam e em relação aos seus indicadores de mercado, especificando as eventuais alterações ocorridas.

**RESPOSTA: Não houve alteração.**

37) Favor informar as principais dificuldades encontradas para o desenvolvimento das atividades das recuperandas no último mês.

**RESPOSTA: Não houve alteração.**

38) Favor encaminhar relatório processual, trazendo informações atualizadas dos processos judiciais e administrativos (trabalhistas, cíveis, fiscais, ambientais) das recuperandas em que conste sua posição no feito; o número do processo, o nome da(s) parte(s) *ex adversa*; o valor envolvido, indicando a **expectativa de êxito** da demanda para as recuperandas (provável, remota ou possível); e o prazo estimado para receber eventual crédito ou ter que pagar eventual débito.

**RESPOSTA: Anexo na pasta. (Doc. N° 13)**

39) Favor encaminhar relatório do passivo fiscal das recuperandas, indicando os entes credores, as dívidas fiscais inscritas em Dívida Ativa, com execução em curso e aquelas que, eventualmente, estejam com exigibilidade suspensa, apresentando-se os documentos comprobatórios pertinentes e indicando se tais dívidas estão sendo pagas em parcelamento fiscal.

**RESPOSTA: Anexo na pasta. (Doc. N° 14)**



40) Favor informar o valor total de recursos/valores (por instituição financeira) aos quais as Recuperandas tiveram acesso até o momento a partir das liberações de trava bancária determinadas nos autos do processo de recuperação judicial, informando ainda as quantias que foram efetivamente utilizadas e discriminando de forma pormenorizada a respectiva destinação conferida a tais recursos.

**RESPOSTA: Não houve alteração.**

41) Favor encaminhar relação atualizada de todos os bens imóveis, móveis e intangível que integram o ativo não circulante das recuperandas, indicando, em relação aos bens imóveis suas matrículas e respectivo RGI e, quanto aos bens móveis, (1) sua descrição e valor de avaliação patrimonial; (2) o local onde os mesmos se encontram alocados; (3) o contato da pessoa responsável por sua guarda e conservação; bem como (4) se o bem imóvel/móvel é próprio/quitado, se está alienado fiduciariamente ou se é objeto de leasing/arrendamento mercantil, hipoteca/penhor.

**RESPOSTA: Anexo na pasta. (Doc. N° 15)**

42) Favor informar todos os empréstimos e/ou financiamentos contraídos pelas recuperandas que se encontrem em aberto, indicando quais as garantias ofertadas e qual a situação atual desses contratos (saldo a pagar, grau de comprometimento da garantia, etc).

**RESPOSTA: Não houve alteração.**

43) Favor esclarecer se as recuperandas já estão promovendo algum plano de negociação com seus credores.

**RESPOSTA: Sim, no dia 11/09 foi aprovado em assembleia o Plano de Recuperação Judicial do Grupo Petrópolis.**

44) Favor informar todos os bens ou recebíveis das recuperandas que se encontram alienados/cedidos fiduciariamente, especificando o negócio que originou tal garantia/construção, o credor correspondente e o processo pertinente



quando for o caso. Favor discriminar também os valores oriundos de alienações/cessões fiduciárias que se encontram depositados judicialmente e os valores que se encontram bloqueados em conta vinculada, por força das decisões proferidas na recuperação judicial e instâncias recursais.

**RESPOSTA: Não houve alteração desde o último envio.**

45) Favor detalhar todas as operações de risco sacado operacionalizadas no último mês, especificando os agentes financiadores; os valores pagos por eles a fornecedores no período; os valores pagos pelas recuperandas a tais agentes no período; e os fornecedores beneficiários da operação no período.

**RESPOSTA: Não houve alteração.**

46) As recuperandas ou seus administradores foram condenados em sentença penal transitada em julgado por crime cometido em recuperação judicial ou falência anteriores ou por crime contra o patrimônio, a economia popular ou a ordem econômica prevista na legislação vigente?

**RESPOSTA: Não houve alteração.**

47) As recuperandas possuem mecanismos que visam garantir a mitigação de risco de fraude ou de ações dolosas? Quais?

**RESPOSTA: Não houve alteração.**

48) As recuperandas possuem plano de treinamento e capacitação que visa reduzir o risco de ações dolosas? Quais?

**RESPOSTA: Não houve alteração.**

49) As recuperandas realizam auditoria em seus controles internos? Se sim, com que periodicidade?



**RESPOSTA: Não houve alteração.**

50) As recuperandas possuem controle de estoque e realiza inventário físico com frequência?

**RESPOSTA: Não houve alteração.**

51) As recuperandas possuem um canal de denúncias formal?

**RESPOSTA: Não houve alteração.**

52) As recuperandas possuem segregação de funções em seus processos internos?

**RESPOSTA: Não houve alteração.**

53) Solicitamos o envio dos indicadores de margem bruta e margem líquida das recuperandas dos últimos dois meses.

**RESPOSTA: Anexo na pasta item 02. (Doc. N° 03)**

INDICADORES - DEZEMBRO DE 2023								
	Margem Bruta	Margem Líquida	Participação de Capital de Terceiros	Endividamento de Curto Prazo Em milhares de R\$	Endividamento de Longo Prazo Em milhares de R\$	Liquidez Corrente	Liquidez Seca	Liquidez Geral
Zuquette Controladora	-0,39	4.368,92	59%	-	-	22,47	22,14	1,68
Cervejaria Petrópolis S.A	0,32	0,30	83%	244.204	1.264.791	1,11	0,67	0,67
Cerveja Petrópolis do Centro Oeste S.A	0,35	0,70	25%	-	1.963	1,76	0,81	3,55
Cervejaria Petrópolis Bahia Ltda	0,20	0,92	51%	501	188.809	1,46	0,75	1,56
Cervejaria Petrópolis de Pernambuco Ltda	0,31	1,21	50%	3.780	154.497	1,77	0,89	1,48
COL - Centro Oeste Logística LTDA	-0,08	1,18	53%	3.504	-	0,58	0,50	1,89
GP Boutique Petrópolis Ltda	0,33	-0,15	66%	-	-	7,29	3,59	1,16



GP Imóveis MT	Não localizado	Não localizado	Não localizado	Não localizado	Não localizado	Não localizado	Não localizado	Não localizado
GP Imóveis SP	Não localizado	Não localizado	Não localizado	Não localizado	Não localizado	Não localizado	Não localizado	Não localizado
CP Global	0,00	0,00	101%	-	-	1,50	1,50	0,99
GP Maxlux Holding Ltda Controladora	0,00	0,00	17%	-	-	-	-	6,04
Electra Power Geração de Energia Ltda Controladora	0,00	0,00	14%	-	-	13,48	13,48	7,39
Abranjo Geração de Energia S.A	0,64	0,02	18%	1.445	1.955	0,29	0,22	5,55
Canaã Geração de Energia S.A	0,70	-0,26	66%	1.055	185.952	0,34	0,31	1,52
Canaã Geração de Energia Renovável S.A	0,67	0,39	15%	-	-	1,84	1,52	6,49
Carnaúba Geração de Energia Renovável S.A	0,44	0,07	20%	-	-	18,16	17,85	4,96
Tamboril Energética S.A	0,59	0,83	23%	-	-	13,45	13,03	4,27
GP Comercializadora de Energia LTDA	0,11	0,07	28%	-	-	0,27	0,27	3,60
Zuquete Empreendimentos	0,00	0,00	0,00%	-	9.387	0,00	0,00	0,00
GP Participações e Empreendimentos Ltda	0,00	0,00	0,00%	-	47.249	0,00	0,00	1,64
Agropecuária Retiro das Pedras Ltda	-0,31	-0,33	61,72%	15.774	12.477	1,48	0,45	0,90
BWS Marcas Ltda	0,00	0,00	0,00%	-	1.645.270	0,00	0,00	0,95
Six Label	0,14	0,16	13,08%	25.749	-	0,60	0,46	0,71
Nova Guaporé Agrícola Ltda	-2,76	-3,04	5,06%	127	5.096	37,46	37,22	20,24
Minefer Development Ltda	0,00	0,00	50,00%	5	61	2,00	2,00	0,15
Triana Business Ltda	0,00	0,00	2,06%	2	163	48,50	48,50	0,59



54) Solicitamos que as recuperandas apresentem seus respectivos indicadores de participação de capital de terceiros e endividamento de curto e longo prazo dos últimos dois meses.

**RESPOSTA: Vide resposta ao item 52.**

55) Solicitamos envio dos índices de liquidez corrente, liquidez seca e liquidez geral dos últimos dois meses.

**RESPOSTA: Vide resposta ao item 52.**

56) Favor informar os prazos médios de pagamento a fornecedores e prazo médio de recebimentos de clientes.

**RESPOSTA: Não houve alteração.**





## 6. ANÁLISE ECONÔMICO-FINANCEIRA DO GRUPO PETRÓPOLIS

### 6.1. INFORMAÇÕES PRELIMINARES

77. As demonstrações financeiras apresentadas contêm os dados de Balanço Patrimonial, Demonstração de Resultado (DRE) e Demonstrativo de Fluxo de Caixa dos meses de janeiro a novembro de 2023, bem como as informações do Fluxo de Caixa Gerencial Realizado e Projetado do Grupo Petrópolis. Adicionalmente, são apresentados os dados de Balanço Patrimonial e Demonstração de Resultado (DRE) dos meses de janeiro a setembro de 2023 das empresas controladas. As análises foram elaboradas com base na documentação enviada pelas recuperandas. **(Doc. N° 03)**

78. A administração do Grupo Petrópolis destacou os seguintes pontos a respeito das Demonstrações Financeiras:

(a) As seguintes empresas não estão compreendidas nas Demonstrações Financeiras consolidadas da Zuquetti & Marzola Participações e Representações: Zuquete Empreendimentos e Participações, GP Participações e Empreendimentos, Agropecuária Retiro das Pedras, BWS Marcas, Six Label Indústria Gráfica da Amazônia, Nova Guapore Agrícola, Malteria Oriental Sociedad Anonima – MOSA, Minefer Development e Triana Business;

(b) A Companhia não possui os Demonstrativos e Fluxo de Caixa (DFC) individuais, apenas o Consolidado;

(c) O Fluxo de Caixa Gerencial Consolidado engloba as seguintes empresas: Zuquetti & Marzola Participações e Representações; Cervejaria Petrópolis; CP Global Trading; Cervejaria Petrópolis de Pernambuco; Cervejaria Petrópolis da Bahia; Cervejaria Petrópolis do



Centro Oeste; COL – Centro Oeste Logística; Six Label; GP Boutique Petrópolis; e International Plastics Indústria e Comércio (empresa fechada em 2023, não está na RJ).

(d) Os demonstrativos financeiros das empresas a seguir não foram disponibilizados por referirem-se a projetos de energia e não apresentarem movimentação operacional: Estrela Geração de Energia, Ícaro Geração de Energia Eólica, Jaguatirica Geração de Energia e Lobo-Guara Geração de Energia;

## 6.2. DEMONSTRATIVOS FINANCEIROS DO GRUPO PETRÓPOLIS

### 6.2.1. Demonstração do Resultado do Exercício Consolidado

#### DEMONSTRATIVO DO RESULTADO DO EXERCÍCIO

Grupo Petrópolis

Em milhares de R\$

	jan/2023	fev/2023	mar/2023	abr/2023	mai/2023	jun/2023	jul/2023	ago/2023	set/2023	out/2023	nov/2023	dez/2023	YTD 2023
Receita bruta de vendas	1.241.053	1.374.621	1.279.084	1.493.889	1.481.943	1.477.588	1.507.926	1.295.264	1.406.412	1.393.632	1.464.811	1.985.183	17.401.406
Deduções da receita	(460.887)	(542.575)	(342.684)	(484.006)	(466.350)	(490.214)	(473.669)	(459.202)	(575.231)	(569.976)	(536.595)	(780.150)	(6.181.538)
<b>Receita líquida</b>	<b>780.166</b>	<b>832.046</b>	<b>936.400</b>	<b>1.009.883</b>	<b>1.015.593</b>	<b>987.374</b>	<b>1.034.257</b>	<b>836.062</b>	<b>831.181</b>	<b>823.656</b>	<b>928.216</b>	<b>1.205.033</b>	<b>11.219.868</b>
Custo dos produtos vendidos	(515.819)	(559.799)	(704.612)	(729.999)	(756.814)	(724.699)	(767.471)	(569.400)	(527.564)	(513.975)	(632.807)	(710.768)	(7.713.726)
<b>Lucro bruto</b>	<b>264.347</b>	<b>272.247</b>	<b>231.788</b>	<b>279.884</b>	<b>258.779</b>	<b>262.676</b>	<b>266.787</b>	<b>266.663</b>	<b>303.617</b>	<b>309.681</b>	<b>295.409</b>	<b>494.265</b>	<b>3.506.142</b>
<b>Margem bruta %</b>	<b>34%</b>	<b>33%</b>	<b>25%</b>	<b>28%</b>	<b>25%</b>	<b>27%</b>	<b>26%</b>	<b>32%</b>	<b>37%</b>	<b>38%</b>	<b>32%</b>	<b>41%</b>	<b>31%</b>
Despesas logísticas	(148.871)	(128.674)	(130.221)	(115.530)	(127.304)	(114.428)	(124.534)	(123.498)	(122.684)	(142.095)	(153.809)	(167.586)	(1.599.233)
Despesas comerciais	(112.732)	(140.077)	(119.641)	(108.269)	(112.926)	(124.804)	(112.335)	(119.854)	(124.685)	(127.949)	(121.690)	(199.349)	(1.524.311)
Despesas gerais e administrativas	(75.942)	(68.132)	(39.452)	(59.819)	(77.422)	(58.919)	(85.575)	(32.035)	(66.626)	(74.000)	(93.121)	(49.327)	(780.371)
Outras receitas (despesas) operacionais	20.147	39.693	29.147	42.911	(209.379)	37.241	43.620	32.506	32.091	42.569	61.731	51.513	223.791
Equivalência patrimonial	0	0	(1.528)	0	0	0	0	0	0	0	-	0	(1.528)
<b>Total de Despesas Operacionais</b>	<b>(317.398)</b>	<b>(297.190)</b>	<b>(261.695)</b>	<b>(240.707)</b>	<b>(527.031)</b>	<b>(260.910)</b>	<b>(278.824)</b>	<b>(242.881)</b>	<b>(281.904)</b>	<b>(301.475)</b>	<b>(306.889)</b>	<b>(364.749)</b>	<b>(3.681.652)</b>
<b>Lucro/Prejuízo operacional (EBIT)</b>	<b>(53.051)</b>	<b>(24.943)</b>	<b>(29.907)</b>	<b>39.177</b>	<b>(268.252)</b>	<b>1.766</b>	<b>(12.037)</b>	<b>23.782</b>	<b>21.713</b>	<b>8.206</b>	<b>(11.480)</b>	<b>129.516</b>	<b>(175.510)</b>
<b>Margem EBIT %</b>	<b>-7%</b>	<b>-3%</b>	<b>-3%</b>	<b>4%</b>	<b>-26%</b>	<b>0,2%</b>	<b>-1%</b>	<b>3%</b>	<b>3%</b>	<b>1%</b>	<b>-1%</b>	<b>11%</b>	<b>-2%</b>
Receitas financeiras	34.893	11.061	30.286	22.428	14.988	80.314	26.616	6.188	7.401	4.188	27.889	490.049	756.301
Despesas financeiras	(138.791)	(113.459)	(99.828)	(42.077)	(197.106)	(69.185)	(81.300)	(108.675)	(90.316)	(98.884)	(103.961)	(472.369)	(1.615.951)
<b>Resultado financeiro líquido</b>	<b>(103.898)</b>	<b>(102.398)</b>	<b>(69.542)</b>	<b>(19.649)</b>	<b>(182.118)</b>	<b>11.129</b>	<b>(54.683)</b>	<b>(102.487)</b>	<b>(82.915)</b>	<b>(94.696)</b>	<b>(76.072)</b>	<b>17.680</b>	<b>(859.650)</b>
Imposto de renda e contribuição social	169	163	136	330	(52)	(36.058)	44	10	1	56	57	66.977	31.833
<b>Resultado líquido</b>	<b>(156.780)</b>	<b>(127.178)</b>	<b>(99.313)</b>	<b>19.858</b>	<b>(450.422)</b>	<b>(23.163)</b>	<b>(66.676)</b>	<b>(78.695)</b>	<b>(61.201)</b>	<b>(86.434)</b>	<b>(87.495)</b>	<b>214.173</b>	<b>(1.003.327)</b>
<b>Margem líquida %</b>	<b>-20%</b>	<b>-15%</b>	<b>-11%</b>	<b>2%</b>	<b>-44%</b>	<b>-2%</b>	<b>-6%</b>	<b>-9%</b>	<b>-7%</b>	<b>-10%</b>	<b>-9%</b>	<b>18%</b>	<b>-9%</b>



79. O demonstrativo do resultado do exercício evidencia que a Receita Líquida do Grupo Petrópolis apresentou crescimento até julho de 2023 e redução a partir de agosto e crescimento a partir de novembro de 2023.

80. Observa-se um crescimento do resultado operacional (EBIT<sup>4</sup>) principalmente nos meses de abril, agosto, setembro, outubro e dezembro de 2023, tendo sido registrada margem EBIT positiva de 4%, 3%, 3%, 1% e 11% respectivamente.

81. As despesas operacionais cresceram 6,87% em julho de 2023 em relação ao mês de junho de 2023. No entanto, em agosto de 2023 as despesas operacionais diminuíram 12,89% em comparação ao mês de julho do mesmo ano. Em setembro de 2023, as despesas operacionais apresentaram aumento de 16,07% em relação ao mês anterior. Em outubro, registrou-se aumento de 6,9% nas despesas operacionais em relação ao mês de setembro. Já em novembro de 2023, houve crescimento de 1,8% nas despesas operacionais em relação ao mês anterior. Em dezembro de 2023, o total das despesas operacionais cresceu 18,9% em relação ao mês de novembro de 2023.

82. A margem líquida oscilou entre -20% e -9% entre janeiro e novembro de 2023, atingindo -20% em janeiro, -15% em fevereiro, -11% em março, 2% em abril, -44% em maio, -2% em junho, -6% em julho, -9% em agosto, -7% em setembro, -10% em outubro, -9% em novembro e 18% em dezembro. A margem líquida do período de janeiro a dezembro de 2023 foi de -9%.

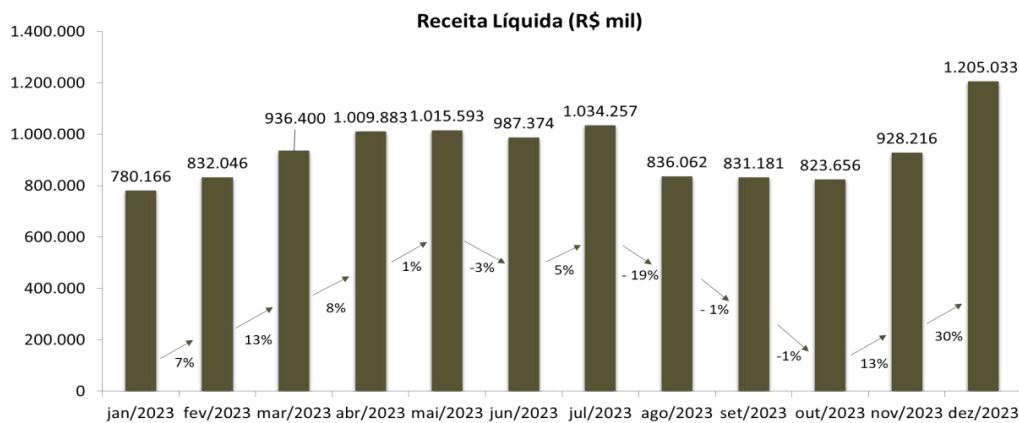
83. Os seguintes pontos podem ser observados na Demonstração do Resultado do Exercício (DRE) do período analisado:

- **Receita Líquida:** A Receita Líquida apresentou crescimento de janeiro a maio de 2023, porém no mês de junho ocorreu redução de 3% em

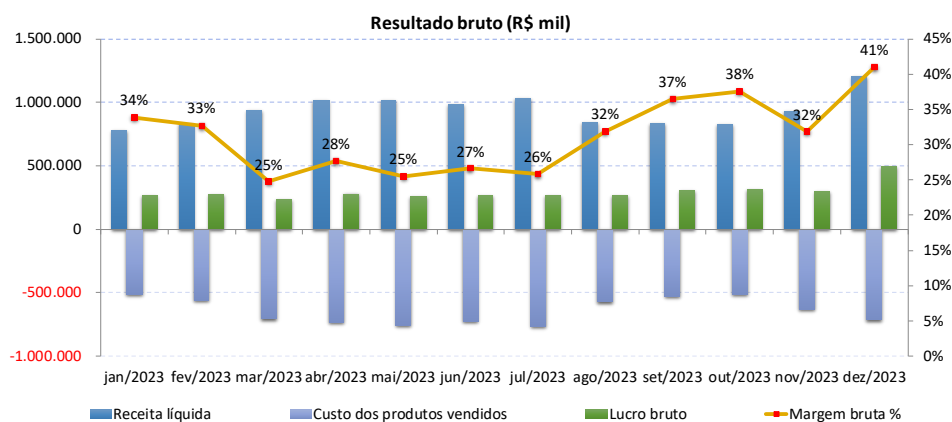
<sup>4</sup> EBIT (*Earnings Before Interest and Taxes*) equivale ao LAJIR (Lucros Antes de Juros e Tributos sobre Lucro).



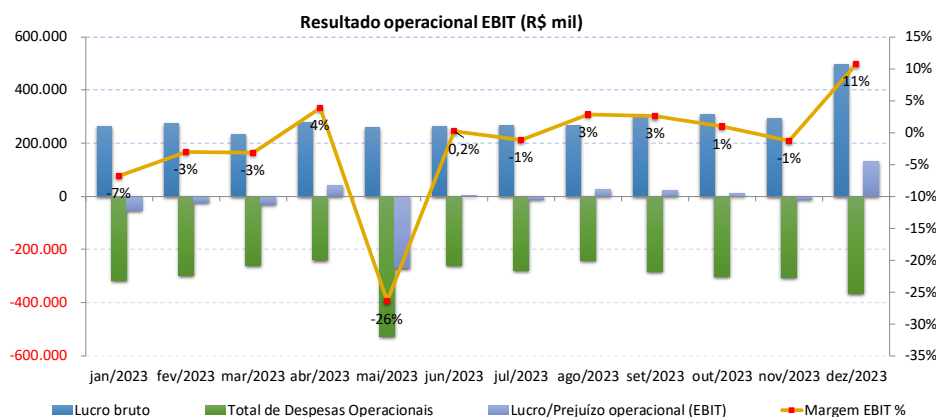
comparação ao mês anterior. Em julho de 2023 a receita líquida aumentou 5% em relação ao mês junho de 2023. Em comparação ao mês anterior, a receita líquida de agosto de 2023 reduziu 19,2%. No mês de setembro de 2023 ocorreu redução de 1% em relação ao mês de agosto. Em outubro de 2023, o percentual de redução foi equivalente ao mês de setembro. Já em novembro de 2023, a receita líquida cresceu 13% em comparação ao mês de outubro de 2023. Contudo em dezembro de 2023 houve crescimento de 30% em relação ao mês anterior.



- **Margem Bruta:** Depois de oscilar entre 34% e 38% entre janeiro e outubro de 2023, a margem bruta reduziu para 32% em novembro e dezembro atingiu o patamar de 41%, em razão do aumento do “Custo dos Produtos Vendidos”, proporcionalmente maior que o aumento da “Receita Líquida”.



- **Resultado Operacional (EBIT):** O resultado operacional, representado pela margem EBIT, cresceu de -26% em maio de 2023 para 0,2% em junho de 2023, recuando em julho de 2023 para -1%. Em agosto de 2023, a margem EBIT foi de 3%, estabilizando-se em setembro no mesmo patamar. Em outubro e novembro, a margem EBIT foi calculada em 1% e -1%, respectivamente. Já em dezembro de 2023, a margem atingiu o percentual de 11%, o melhor índice para o período da análise.

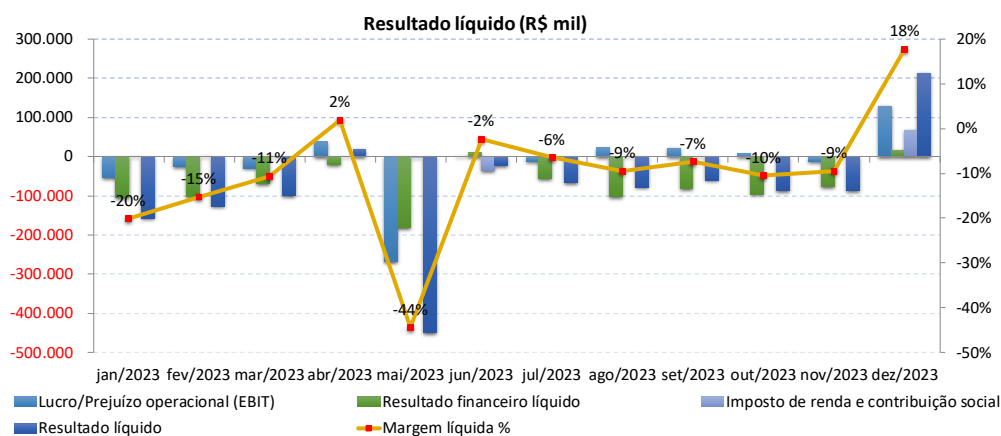


84. Nota-se redução despesas operacionais entre janeiro e abril de 2023, e aumento em maio especialmente em função da variação na rubrica “Outras Despesas Operacionais”. Em julho de 2023, as despesas operacionais aumentaram 6,87% em relação ao mês anterior. Em agosto de 2023 ocorreu redução de 12,9% em relação ao mês de julho de 2023. Já em setembro de 2023, aumentou em 16,0% em relação a agosto de 2023 e em outubro de 2023, aumentou em 6,94% em relação ao mês de setembro do mesmo ano. No mês novembro as despesas operacionais cresceram 1,8% em relação ao mês anterior. Já em dezembro de 2023, as despesas operacionais cresceram 18,9% em relação ao mês de novembro.

- **Margem Líquida:** A margem líquida seguiu o mesmo padrão de variações observadas na margem EBIT, com melhora entre maio e junho de 2023. Destaque para as variações no resultado financeiro líquido em decorrência da redução de despesas financeiras. No mês de julho de 2023, a margem



líquida diminui de -2% em junho de 2023 para -6%, por consequência do crescimento das despesas financeiras. No mês de agosto de 2023, a margem líquida diminui para -9% em relação ao mês de julho de 2023. Em setembro de 2023, a margem líquida atingiu o percentual de -7%. Já em outubro de 2023, a margem líquida foi de -10%, por razão da redução do resultado financeiro. A margem líquida, para o mês de novembro, alcançou o percentual de -9% e em dezembro atingiu o percentual de 18%, melhor resultado para o período de 2023.



#### 6.2.1.1. EBIT

85. Na tabela a seguir, reproduz-se a evolução do EBIT, entre janeiro e dezembro de 2023. O EBIT apresentou crescimento de 53% em fevereiro em relação a janeiro, redução de 20% em março em relação a fevereiro, crescimento de 231% em abril em relação a março, redução de 785% em maio em relação a abril, crescimento de 101% em junho em relação a maio, redução de 782% em julho em relação a junho, crescimento de 298% em agosto em comparação a julho, redução de 9% em setembro em relação a agosto, redução de 62% em outubro em relação ao mês de setembro, redução de 240% em novembro em relação a outubro e crescimento de 1.228% em dezembro em relação a novembro.

Em milhares de R\$

EBIT	jan/2023	fev/2023	mar/2023	abr/2023	mai/2023	jun/2023	jul/2023	ago/2023	set/2023	out/2023	nov/2023	dez/2023
Lucro/Prejuízo operacional (EBIT)	(53.051)	(24.943)	(29.907)	39.177	(268.252)	1.766	(12.037)	23.782	21.713	8.206	(11.480)	129.516
Variação %		53%	-20%	231%	-785%	101%	-782%	298%	-9%	-62%	-240%	1228%



#### 6.2.1.2. Análise do resultado de 2023 (YTD)

86. Em relação à DRE da recuperanda para o período compreendido entre janeiro e dezembro de 2023, observa-se o registro de “Prejuízo Operacional” (EBIT) de R\$ 175.509.998,32 e a correspondente margem EBIT negativa em 2%.

87. O valor da “Receita Líquida” superou o total do “CPV”, levando a uma margem bruta positiva de 31%.

88. Descontando-se as “Despesas Operacionais” chega-se a uma margem EBIT negativa de 2% e, da mesma forma, ao subtrair o resultado financeiro líquido e compensar impostos, encontra-se margem líquida negativa de 9%.

#### DEMONSTRATIVO DO RESULTADO DO EXERCÍCIO

Grupo Petrópolis

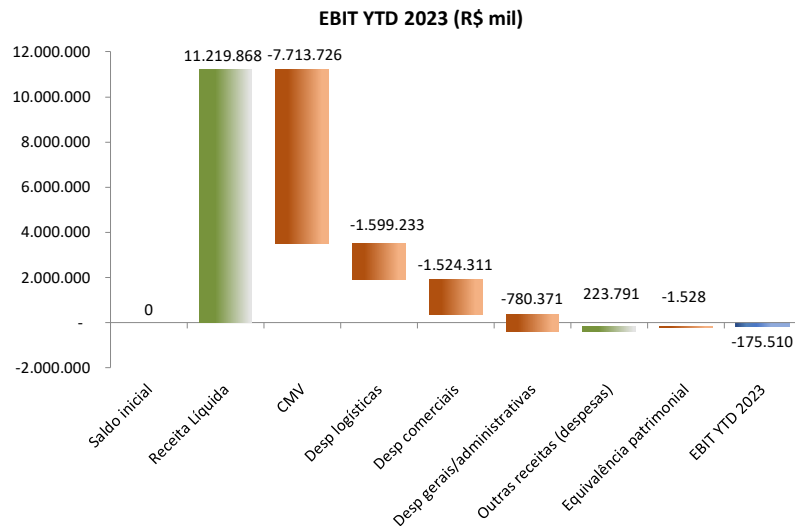
Em milhares de R\$

	YTD 2023
Receita bruta de vendas	17.401.406
Deduções da receita	(6.181.538)
<b>Receita líquida</b>	<b>11.219.868</b>
Custo dos produtos vendidos	(7.713.726)
<b>Lucro bruto</b>	<b>3.506.142</b>
<b>Margem bruta %</b>	<b>31%</b>
Despesas logísticas	(1.599.233)
Despesas comerciais	(1.524.311)
Despesas gerais e administrativas	(780.371)
Outras receitas (despesas) operacionais	223.791
Equivalência patrimonial	(1.528)
<b>Total de Despesas Operacionais</b>	<b>(3.681.652)</b>
<b>Lucro/Prejuízo operacional (EBIT)</b>	<b>(175.510)</b>
<b>Margem EBIT %</b>	<b>-2%</b>
Receitas financeiras	756.301
Despesas financeiras	(1.615.951)
<b>Resultado financeiro líquido</b>	<b>(859.650)</b>
Imposto de renda e contribuição social	31.833
<b>Resultado líquido</b>	<b>(1.003.327)</b>
<b>Margem líquida %</b>	<b>-9%</b>

89. Os gráficos a seguir apresentam as variáveis do resultado do “Prejuízo

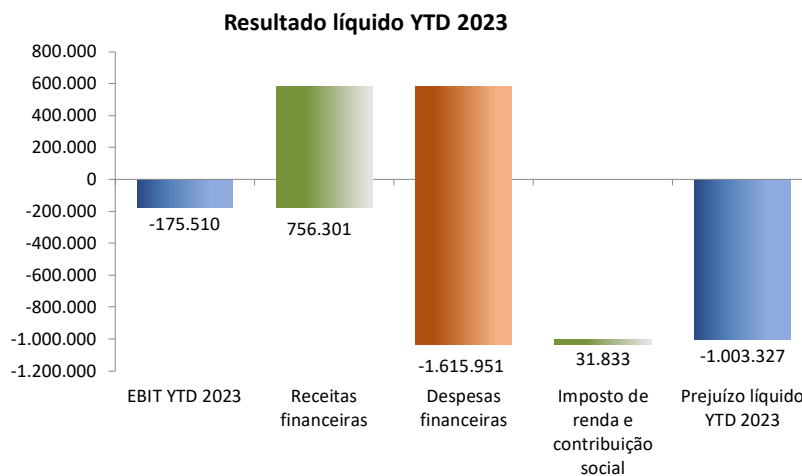


Operacional” de R\$ 175.509.998,32, assim como do “Prejuízo Líquido” de R\$ 1.003.326.993,59.



90. Verifica-se que a “Receita Líquida” supera o “CPV”, aponta para margem bruta positiva e, após deduzir as “Despesas Operacionais”, conduz ao EBIT negativo.

91. No gráfico a seguir observa-se a composição do “Prejuízo Líquido” a partir do EBIT, mostrando o maior impacto na variação da “Despesa Financeira”.





## 6.2.2. Balanço Patrimonial Consolidado

BALANÇO PATRIMONIAL												
Grupo Petrópolis												
Em mil R\$												
ATIVO	jan/2023	fev/2023	mar/2023	abr/2023	mai/2023	jun/2023	jul/2023	ago/2023	set/2023	out/2023	nov/2023	dez/2023
Caixa e equivalentes	95.042	82.930	184.175	348.890	396.122	305.952	237.406	235.724	137.263	140.718	118.927	224.030
Contas a receber	891.997	1.004.503	898.612	1.072.667	970.265	1.005.273	1.021.939	1.023.635	1.141.792	1.032.285	1.022.777	1.292.363
Adiantamentos	21.594	17.142	25.464	25.437	17.030	23.467	154.914	142.774	221.134	183.823	241.101	117.243
Aplicações de liquidez não imediata	80	80	81	82	83	8.697	8.707	8.682	9.080	10.662	10.682	10.702
Instrumentos financeiros e derivativos	931	3.244	268	17	1	0	0	0	0	0	0	0
Tributos a recuperar	334.002	323.942	290.839	280.031	266.472	256.054	244.421	234.877	249.233	245.794	214.926	211.560
Estoques	1.230.268	1.324.396	1.393.835	1.270.765	1.276.276	1.255.376	1.164.881	1.148.882	1.120.673	1.175.522	1.245.327	1.283.679
Despesas antecipadas	87.518	85.697	88.055	82.147	77.611	72.417	75.904	70.419	63.982	67.519	63.420	77.277
Outros ativos	14.787	19.064	37.216	39.068	45.044	75.669	63.925	62.396	58.662	40.634	40.514	27.348
Contratos a receber	38	0	399	288	850	1.732	2.361	2.112	1.921	1.663	776	575.342
Bens disponíveis para venda	72	0	72	72	6.664	6.664	6.664	1.368	146	146	72	72
<b>Total do Ativo Circulante</b>	<b>2.676.329</b>	<b>2.860.998</b>	<b>2.919.016</b>	<b>3.119.464</b>	<b>3.056.418</b>	<b>3.011.301</b>	<b>2.981.122</b>	<b>2.930.869</b>	<b>3.003.886</b>	<b>2.898.766</b>	<b>2.958.522</b>	<b>3.819.616</b>
Contas a receber	8.741	8.593	8.444	16.385	14.364	8.000	7.852	7.704	7.556	7.407	7.407	7.111
Adiantamentos	17.775	17.965	18.130	18.342	18.449	18.646	18.836	18.745	18.745	18.662	18.480	19.344
Tributos a recuperar	192.842	192.029	191.410	190.435	198.277	197.431	196.633	196.078	195.308	194.855	194.483	27.791
Ativo fiscal diferido	1.000.994	1.000.994	1.000.607	1.000.607	735.625	692.888	586.706	586.706	566.466	566.466	566.466	630.465
Partes relacionadas	1.721.929	1.718.456	1.722.527	1.739.738	1.781.677	1.787.696	1.825.561	1.799.196	1.788.910	1.842.529	1.831.977	166.959
Despesas antecipadas	78.275	76.420	73.217	69.542	66.239	63.021	59.950	56.658	53.534	71.169	69.163	82.953
Aplicações de liquidez não imediata	123.831	124.764	125.971	119.839	120.890	121.964	123.046	123.923	125.217	130.411	131.284	133.761
Depósitos restituíveis e valores vinculados	175.500	176.094	175.741	176.373	177.109	175.464	176.829	177.350	177.520	178.232	187.849	189.418
Propriedades para investimento	51.241	51.241	51.241	51.241	51.241	51.241	51.242	51.241	51.241	51.241	51.241	51.241
Outros ativos	28.074	28.062	28.080	27.935	27.940	28.888	27.877	27.839	28.709	28.214	19.173	21.738
Investimentos	0	0	0	0	0	0	0	99	99	99	99	8.000
Imobilizado	4.697.204	4.681.064	4.645.561	4.607.111	4.569.046	4.539.257	4.521.732	4.508.012	4.471.423	4.441.693	4.417.895	4.371.608
Intangível	266.452	265.034	263.669	262.268	260.849	259.457	258.038	256.706	255.398	250.556	249.417	1.820.722
<b>Total do Ativo não Circulante</b>	<b>8.362.858</b>	<b>8.340.716</b>	<b>8.304.598</b>	<b>8.279.816</b>	<b>8.021.706</b>	<b>7.943.953</b>	<b>7.854.302</b>	<b>7.810.257</b>	<b>7.740.126</b>	<b>7.781.534</b>	<b>7.744.934</b>	<b>7.531.111</b>
<b>Total do Ativo</b>	<b>11.039.187</b>	<b>11.201.714</b>	<b>11.223.614</b>	<b>11.399.280</b>	<b>11.078.124</b>	<b>10.955.254</b>	<b>10.835.424</b>	<b>10.741.126</b>	<b>10.744.012</b>	<b>10.680.300</b>	<b>10.703.456</b>	<b>11.350.727</b>



Em mil R\$

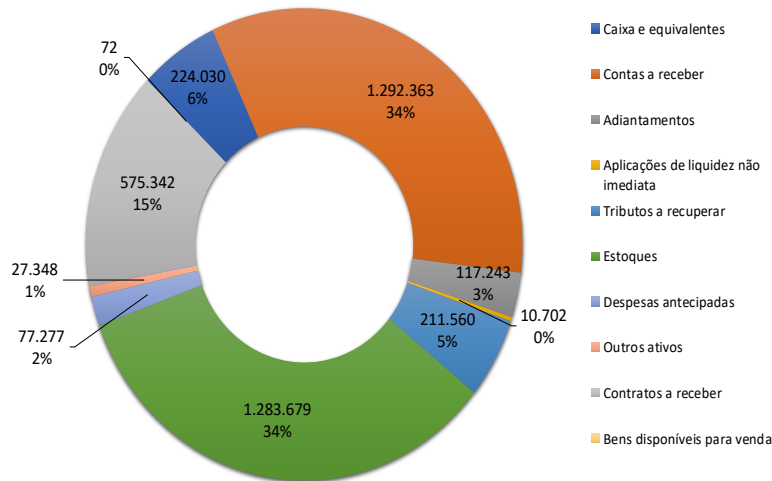
PASSIVO E PATRIMÔNIO LÍQUIDO	jan/2023	fev/2023	mar/2023	abr/2023	mai/2023	jun/2023	jul/2023	ago/2023	set/2023	out/2023	nov/2023	dez/2023
Empréstimos e financiamentos	692.749	741.651	756.203	751.717	741.818	730.915	691.981	687.641	684.496	683.674	693.750	254.487
Fornecedores	2.047.196	2.171.718	2.493.423	2.540.624	2.570.743	2.582.783	2.716.526	2.716.462	2.777.363	2.781.276	2.903.342	1.108.030
Salários a pagar	167.034	163.689	157.254	163.676	171.783	178.298	182.695	190.362	197.704	206.424	218.747	221.938
Obrigações tributárias	1.396.661	1.456.651	1.502.825	1.636.016	1.588.490	1.494.930	1.303.085	1.282.867	1.257.692	1.211.509	1.187.770	1.171.784
Adiantamentos de clientes	91.124	243.250	6.528	2.416	922	1.850	1.122	1.315	2.567	1.127	3.338	5.170
Contratos a pagar	142.949	137.683	126.578	117.844	106.876	134.572	124.631	115.001	107.879	106.820	99.684	153.999
Instrumentos financeiros e derivativos	5.982	2.478	1.852	3.042	2.401	1.822	835	835	835	835	835	0
Outros passivos	5.146	16.150	9.647	9.439	11.660	17.112	5.065	5.280	6.832	17.934	36.166	6.620
<b>Total do Passivo Circulante</b>	<b>4.548.841</b>	<b>4.933.270</b>	<b>5.054.310</b>	<b>5.224.774</b>	<b>5.194.693</b>	<b>5.142.282</b>	<b>5.025.940</b>	<b>4.999.763</b>	<b>5.035.368</b>	<b>5.009.599</b>	<b>5.143.632</b>	<b>2.922.028</b>
Empréstimos e financiamentos	1.402.832	1.310.202	1.274.223	1.270.534	1.261.400	1.245.836	1.275.619	1.284.100	1.280.811	1.284.826	1.284.175	1.797.967
Fornecedores	0	0	0	0	0	0	0	0	0	0	0	1.495.163
Contratos a pagar	271.220	276.911	274.802	274.486	273.746	236.548	235.501	240.129	246.544	266.819	268.513	273.937
Partes relacionadas	1.533.282	1.539.474	1.567.543	1.569.202	1.603.347	1.564.481	1.565.570	1.585.137	1.612.926	1.630.046	1.604.651	1.342.127
Obrigações tributárias	749.663	746.477	761.235	751.171	888.199	925.969	940.432	947.620	945.030	945.544	945.116	1.644.627
Dividendos a pagar	16.279	12.968	10.526	10.526	10.526	10.526	10.526	10.526	10.526	10.526	10.526	10.526
Provisões	246.295	239.648	236.673	236.669	234.241	235.342	255.808	227.342	228.288	230.788	236.408	239.193
Passivo fiscal diferido	274.932	274.449	274.000	273.563	273.127	277.796	277.403	277.010	276.617	276.225	275.835	272.415
Outros passivos	2.071	1.752	3.214	1.295	2.296	2.709	1.432	1.287	1.005	5.532	1.534	2.273
<b>Total do Passivo não Circulante</b>	<b>4.496.574</b>	<b>4.401.881</b>	<b>4.402.216</b>	<b>4.387.446</b>	<b>4.546.882</b>	<b>4.499.207</b>	<b>4.562.291</b>	<b>4.573.151</b>	<b>4.601.747</b>	<b>4.650.306</b>	<b>4.626.758</b>	<b>7.080.081</b>
Capital social	25.019	25.019	25.019	25.019	25.019	25.019	25.019	25.019	25.019	25.019	25.019	25.019
Reserva de lucros	1.771.284	1.644.823	1.546.309	1.566.668	1.116.873	1.094.169	1.027.883	949.748	889.128	803.320	716.938	1.130.060
Ajuste de avaliação patrimonial	134.687	133.792	133.034	132.301	131.327	130.869	130.211	129.203	128.324	127.496	126.904	126.292
<b>Total do Patrimônio Líquido</b>	<b>1.930.990</b>	<b>1.803.634</b>	<b>1.704.362</b>	<b>1.723.988</b>	<b>1.273.219</b>	<b>1.250.057</b>	<b>1.183.113</b>	<b>1.103.970</b>	<b>1.042.471</b>	<b>955.835</b>	<b>868.861</b>	<b>1.281.371</b>
Participação dos sócios não controladores	62.782	62.929	62.726	63.072	63.330	63.708	64.080	64.242	64.426	64.560	64.205	67.247
<b>Patrimônio Líquido dos Sócios não Controladores</b>	<b>62.782</b>	<b>62.929</b>	<b>62.726</b>	<b>63.072</b>	<b>63.330</b>	<b>63.708</b>	<b>64.080</b>	<b>64.242</b>	<b>64.426</b>	<b>64.560</b>	<b>64.205</b>	<b>67.247</b>
<b>Total do Passivo e Patrimônio Líquido</b>	<b>11.039.187</b>	<b>11.201.714</b>	<b>11.223.614</b>	<b>11.399.280</b>	<b>11.078.124</b>	<b>10.955.254</b>	<b>10.835.424</b>	<b>10.741.126</b>	<b>10.744.012</b>	<b>10.680.300</b>	<b>10.703.456</b>	<b>11.350.727</b>

### 6.2.2.1. Ativo Circulante

92. Destaca-se nas contas do ativo circulante, em dezembro de 2023, a rubrica “Estoques” com 34%, a rubrica “Contas a receber” com 34%, e a rubrica “Contratos a Receber” com 15% em relação ao total do ativo circulante.



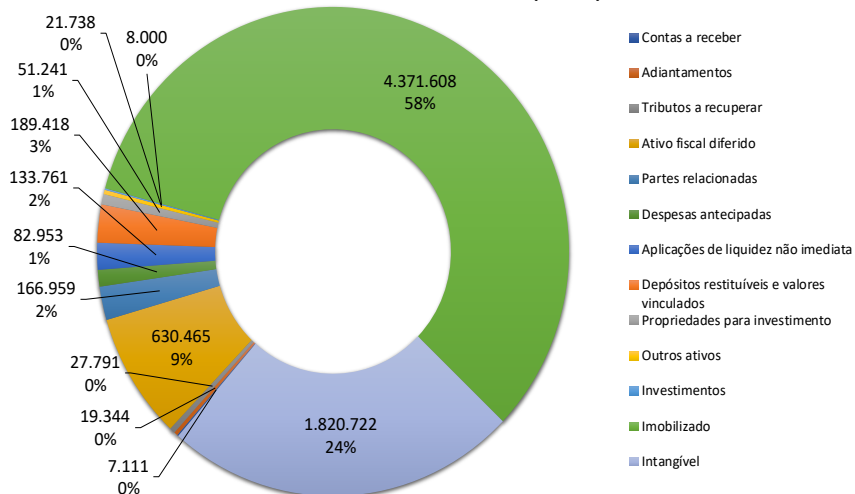
Ativo circulante em dezembro de 2023 (R\$ mil)



#### 6.2.2.2. Ativo não circulante

93. Dentre as contas que compõem o Ativo não Circulante em dezembro de 2023, destaca-se o “Imobilizado” com 58%, “Partes Relacionadas” com 24% e “Ativo Fiscal Diferido” com 9%, em relação ao total do ativo não circulante.

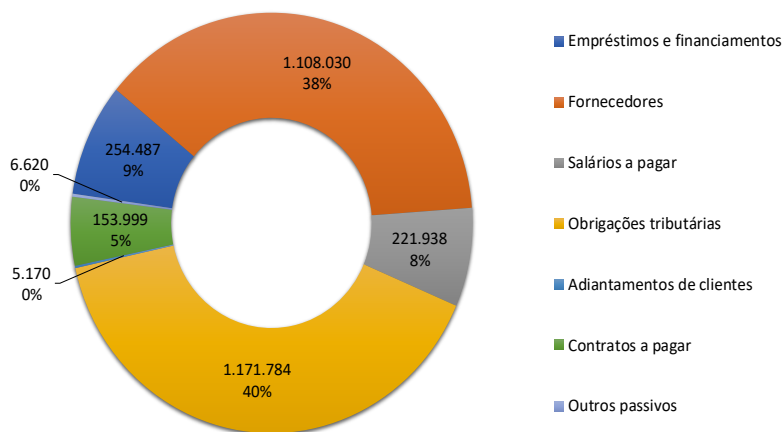
Ativo não circulante em dezembro de 2023 (R\$ mil)



### 6.2.2.3. Passivo circulante

94. Considerando somente o passivo circulante, verifica-se a conta de “Obrigações Tributárias” com 40%, a conta de “Fornecedores” com 38% e “Empréstimos e Financiamentos” com 9% em relação ao total de grupo.

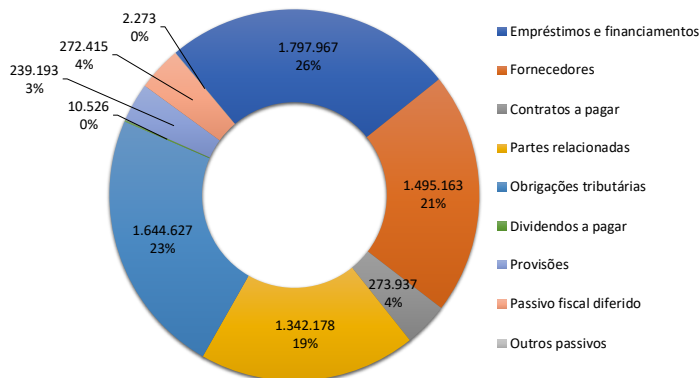
Passivo circulante em dezembro de 2023 (R\$ mil)



### 6.2.2.4. Passivo não circulante

95. Na distribuição do passivo não circulante em dezembro de 2023 destaca-se a conta “Empréstimos e Financiamentos” com 26%, “Obrigações Tributárias” com 23% e “Fornecedores” com 21% em relação ao total deste grupo.

Passivo não circulante em dezembro de 2023 (R\$ mil)



### 6.2.2.5. Passivo Total

96. A evolução do Passivo Total das recuperandas é apresentada na tabela abaixo. Destaca-se, em dezembro de 2023, o montante de “Obrigações tributárias” no valor de R\$ 2.816.411.000,00 e a rubrica “Fornecedores” que totaliza R\$ 2.603.193.000,00. A variação observada em dezembro de 2023 em relação ao período da análise decorre, principalmente, do aumento de “Obrigações tributárias”, compensado pela redução na conta “Partes relacionadas”:

*Em R\$ mil*

Passivo Circulante e Não Circulante	jan/2023	fev/2023	mar/2023	abr/2023	mai/2023	jun/2023	jul/2023	ago/2023	set/2023	out/2023	nov/2023	dez/2023
Empréstimos e financiamentos	2.095.581	2.051.853	2.030.426	2.022.251	2.003.218	1.976.751	1.967.600	1.971.741	1.965.307	1.968.500	1.977.925	2.052.454
Fornecedores	2.047.196	2.171.718	2.493.423	2.540.624	2.570.743	2.582.783	2.716.526	2.716.462	2.777.363	2.781.276	2.903.342	1.108.030
Salários a pagar	167.034	163.689	157.254	163.676	171.783	178.298	182.695	190.362	197.704	206.424	218.747	221.938
Obrigações tributárias	2.146.324	2.203.128	2.264.060	2.387.187	2.476.689	2.420.899	2.243.517	2.230.487	2.202.722	2.157.053	2.132.886	2.816.411
Adiantamentos de clientes	91.124	243.250	6.528	2.416	922	1.850	1.122	1.315	2.567	1.127	3.338	5.170
Contratos a pagar	414.169	414.594	401.380	392.330	380.622	371.120	360.132	355.130	354.423	373.639	368.197	427.936
Instrumentos financeiros e derivativos	5.982	2.478	1.852	3.042	2.401	1.822	835	835	835	835	835	0
Partes relacionadas	1.533.282	1.539.474	1.567.543	1.569.202	1.603.347	1.564.481	1.565.570	1.585.137	1.612.926	1.630.046	1.604.651	1.342.178
Dividendos a pagar	16.279	12.968	10.526	10.526	10.526	10.526	10.526	10.526	10.526	10.526	10.526	10.526
Provisões	246.295	239.648	236.673	236.669	234.241	235.342	255.808	227.342	228.288	230.788	236.408	239.193
Passivo fiscal diferido	274.932	274.449	274.000	273.563	273.127	277.796	277.403	277.010	276.617	276.225	275.835	272.415
Adiantamentos p/ futuro aumento de cap	0	0	0	0	0	0	0	0	0	0	0	1.802
Outros passivos	7.217	17.902	12.861	10.734	13.956	19.821	6.497	6.567	7.837	23.466	37.700	8.893
<b>Total do Passivo</b>	<b>9.045.415</b>	<b>9.335.151</b>	<b>9.456.526</b>	<b>9.612.220</b>	<b>9.741.575</b>	<b>9.641.489</b>	<b>9.588.231</b>	<b>9.572.914</b>	<b>9.637.115</b>	<b>9.659.905</b>	<b>9.770.390</b>	<b>8.506.946</b>

### 6.2.3. Indicadores

97. Neste tópico, serão apresentados os indicadores de solvência a curto prazo, que medem a capacidade da empresa de saldar as obrigações financeiras recorrentes, extraídos integralmente das Demonstrações Financeiras.

#### 6.2.3.1. Liquidez Corrente

98. A liquidez corrente (LC)<sup>5</sup> reflete a disponibilização de recursos de curto prazo no ativo circulante para liquidar as dívidas de curto prazo alocadas no passivo circulante.

<sup>5</sup> ROSS, Stephen A.; WESTERFIELD, Rondolph W.; JAFFE, Jeffrey F. Administração Financeira Corporate Finance. Tradução Antonio Zoratto Sanvicente. 2ª Edição – São Paulo. Editora Atlas, 2002, p.47.



99. O indicador igual a 1 (um) representa a equivalência entre o montante de ativos de curto prazo e passivos de curto prazo. O indicador superior a 1 (um) é geralmente considerado aceitável, pois indica que a empresa possui ativos circulantes suficientes para cobrir seus passivos circulantes. O indicador abaixo de 1 indica que a operação está sendo financiada com passivos circulantes, ou seja, com capitais de curto prazo, pois dívidas de curto prazo vencem antes que os ativos não circulantes comecem a gerar caixa.

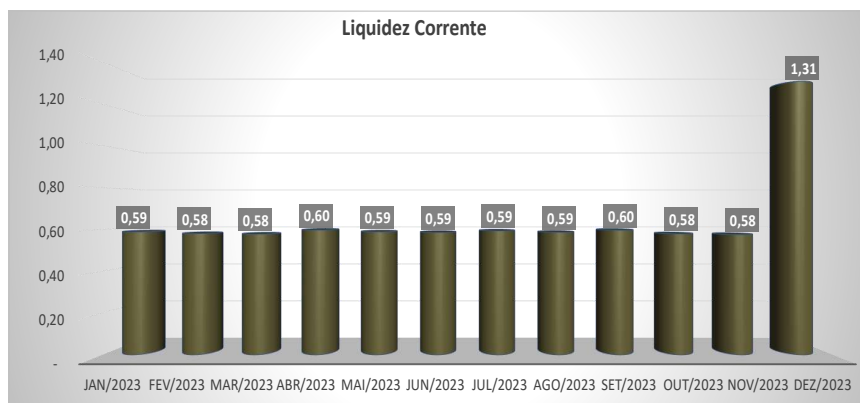
$$LC = \text{Ativo Circulante} / \text{Passivo Circulante}$$

100. A aplicação da fórmula para o balanço apresentado pelas recuperandas indicam o resultado apresentado abaixo. O indicador mostra que o valor do Passivo Circulante correspondeu à 77% do valor do Ativo Circulante em dezembro de 2023.

(R\$ mil)	jan/2023	fev/2023	mar/2023	abr/2023	mai/2023	jun/2023	jul/2023	ago/2023	set/2023	out/2023	nov/2023	dez/2023
Ativo Circulante	2.676.329	2.860.998	2.919.016	3.119.464	3.056.418	3.011.301	2.981.122	2.930.869	3.003.886	2.898.766	2.958.522	3.819.616
Passivo Circulante	4.548.841	4.933.270	5.054.310	5.224.774	5.194.693	5.142.282	5.025.940	4.999.763	5.035.368	5.009.599	5.143.632	2.922.028
Liquidez Corrente	0,59	0,58	0,58	0,60	0,59	0,59	0,59	0,59	0,60	0,58	0,58	1,31

101. Percebe-se que o ativo circulante do grupo Petrópolis aumentou de R\$ 2.676.329.000,00 em janeiro de 2023 para R\$ 3.819.616.000,00 em dezembro de 2023. Adicionalmente, o passivo circulante da sociedade diminuiu no mesmo período, de R\$ 4.548.841.000,00 em janeiro de 2023 para R\$ 2.922.028.000,00 em dezembro de 2023. Desta forma o índice de liquidez corrente cresceu em patamar próximo a 0,59 em janeiro de 2023 e 1,31 em novembro de 2023.





### 6.2.3.2. **Liquidez Seca**

102. A liquidez seca (LS)<sup>6</sup> reflete a disponibilização de recursos de curto prazo em seu ativo circulante, para liquidar dívidas de curto prazo alocadas no passivo circulante, sendo que neste caso exclui-se do ativo o valor do estoque, por representar um ativo de liquidação não imediata.

$$LS = (\text{Ativo Circulante} - \text{Estoque}) / \text{Passivo Circulante}$$

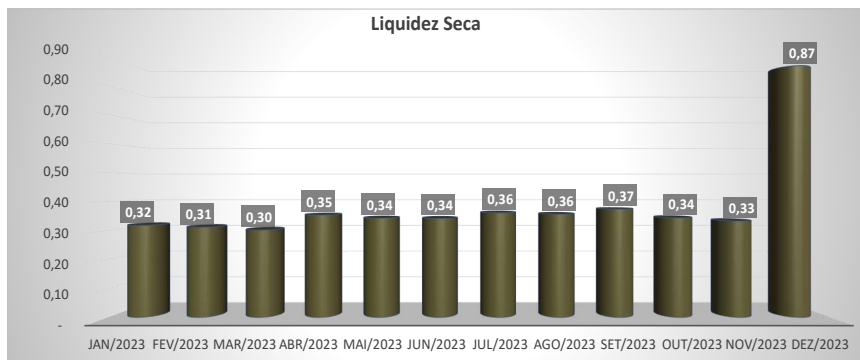
103. A aplicação da fórmula culminou no resultado indicado na tabela abaixo, de acordo com os dados do balanço apresentado pela recuperanda.

(R\$ mil)	jan/2023	fev/2023	mar/2023	abr/2023	mai/2023	jun/2023	jul/2023	ago/2023	set/2023	out/2023	nov/2023	dez/2023
Ativo Circulante	2.676.329	2.860.998	2.919.016	3.119.464	3.056.418	3.011.301	2.981.122	2.930.869	3.003.886	2.898.766	2.958.522	3.819.616
Estoque	1.230.268	1.324.396	1.393.835	1.270.765	1.276.276	1.255.376	1.164.881	1.148.882	1.120.673	1.175.522	1.245.327	1.283.679
Passivo Circulante	4.548.841	4.933.270	5.054.310	5.224.774	5.194.693	5.142.282	5.025.940	4.999.763	5.035.368	5.009.599	5.143.632	2.922.028
Liquidez Seca	0,32	0,31	0,30	0,35	0,34	0,34	0,36	0,36	0,37	0,34	0,33	0,87

104. Nota-se um crescimento no indicador de liquidez seca no período iniciando em 0,32 em janeiro de 2023 e terminando em 0,87 em dezembro de 2023.

<sup>6</sup> ROSS, Stephen A.; WESTERFIELD, Rondolph W.; JAFFE, Jeffrey F. Administração Financeira Corporate Finance. Tradução Antonio Zoratto Sanvicente. 2ª Edição – São Paulo. Editora Atlas, 2002, p.47.





### 6.2.3.3. Endividamento Geral

105. Este indicador reflete a estrutura de capital e mostra qual a fração dos ativos está financiada através de dívidas com terceiros<sup>7</sup>.

$$\text{Endividamento Geral} = (\text{Passivo Circulante} + \text{Passivo Não Circulante}) / \text{Ativos Totais}$$

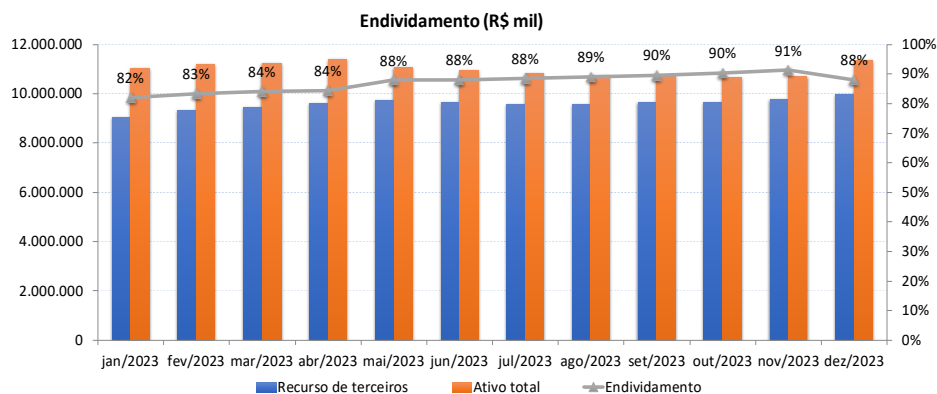
(R\$ mil)	jan/2023	fev/2023	mar/2023	abr/2023	mai/2023	jun/2023	jul/2023	ago/2023	set/2023	out/2023	nov/2023	dez/2023
Passivo Circulante	4.548.841	4.933.270	5.054.310	5.224.774	5.194.693	5.142.282	5.025.940	4.999.763	5.035.368	5.009.599	5.143.632	2.922.028
Passivo Não Circulante	4.496.574	4.401.881	4.402.216	4.387.446	4.546.882	4.499.207	4.562.291	4.573.151	4.601.747	4.650.306	4.626.758	7.080.081
Total do Ativo	11.039.187	11.201.714	11.223.614	11.399.280	11.078.124	10.955.254	10.835.424	10.741.126	10.744.012	10.680.300	10.703.456	11.350.727
Grau de endividamento	82%	83%	84%	84%	88%	88%	88%	89%	90%	90%	91%	88%

106. A participação do capital de terceiros diante do total de ativos foi de 88% em dezembro de 2023, indicando um percentual de 113% do ativo total acima do valor total da dívida apresentada no Balanço Patrimonial das recuperandas.

<sup>7</sup> ROSS, Stephen A.; WESTERFIELD, Rondolph W.; JAFFE, Jeffrey F. Administração Financeira Corporate Finance. Tradução Antonio Zoratto Sanvicente. 2ª Edição – São Paulo. Editora Atlas, 2002, p.48.







#### 6.2.4. Demonstração de Fluxo de caixa indireto

107. Apresenta-se a Demonstração de Fluxo de Caixa dos últimos 11 meses do exercício de 2023 para melhor compreensão das alterações no “Caixa e Equivalentes de Caixa” do Grupo, segregando os fluxos relacionados às atividades operacionais, de investimento e de financiamento. O cálculo da demonstração de fluxo de caixa indireto inicia-se com o lucro líquido contábil e ajusta-se esse valor por itens que não afetam o caixa, a fim de calcular o fluxo de caixa operacional líquido.



**DEMONSTRAÇÃO DE FLUXO DE CAIXA INDIRETO**

Grupo Petropolis  
Em mil R\$

	jan/23	fev/23	mar/23	abr/23	mai/23	jun/23	jul/23	ago/23	set/23	out/23	nov/23	dez/23
<b>Resultado líquido do exercício</b>	<b>-156.846</b>	<b>-127.326</b>	<b>-99.457</b>	<b>19.511</b>	<b>-450.642</b>	<b>-23.536</b>	<b>-67.049</b>	<b>-78.899</b>	<b>-61.383</b>	<b>-86.568</b>	<b>-87.139</b>	<b>214.076</b>
Depreciação e amortização	40.562	39.988	41.763	41.634	40.422	41.149	39.857	37.549	49.373	46.094	35.673	46.064
Equivalência patrimonial	0	0	-1.528	1	0	3.055	0	0	-1.528	0	-	0
Varição cambial	-25.839	105.572	-23.537	-16.544	-79.795	-74.045	-20.158	48.635	13.371	15.568	-21.156	-21.516
Lucros não realizados nos estoques	555	689	24.068	-17.147	-5.658	2.864	15.797	474	-14.033	9.220	39.569	-28.855
Conversão de moeda	-12.682	11.550	-9.737	-12.064	10.032	-29.155	-8.187	19.008	9.029	5.258	-12.854	-9.925
Ganho/perda no ativo imobilizado, intangível e investimentos	1.409	-281	-835	-8.515	5.698	-3.273	-524	-1.829	-1.055	-662	337	-509.671
Reversões/provisões passivo tributário, cíveis e trabalhista	5.807	-6.603	-1.382	-5	-1.313	1.100	20.488	-19.971	1.204	2.681	5.815	3.001
Provisões/reversões operacionais	11.162	-4.495	2.517	9.094	2.348	697	6.450	971	12.839	4.652	7.372	65.483
Receita de incentivos fiscais	-49.826	-56.698	-52.352	-55.197	-56.723	-60.190	-62.475	-54.135	-55.139	-65.642	-71.055	-86.555
Imposto de renda e contribuição social	-168	-164	-137	-325	47	36.059	-44	-10	-1	-56	-57	-67.027
Perdas/ganhos com derivativos	4.803	-5.755	6.231	-1.359	1.577	-1.269	-3.618	0	0	0	0	-610
Perdas efetivas no recebimento de crédito	1.470	1.220	1.635	1.528	1.746	1.857	1.448	1.369	1.854	1.923	2.331	2.447
Provisão de juros	55.555	45.937	43.078	4.332	73.714	8.537	2.502	90.142	-1.887	986	28	323.643
Recohecimento parcelamento tributário (Pert)	0	0	0	0	0	0	0	240.242	0	0	0	0
Recuperação de impostos	0	0	0	0	0	0	0	0	0	0	0	169.402
Ágio/deságio na aquisição de participações societárias	0	0	0	0	0	0	0	0	0	0	0	74.249
Deságio/custos financeiros RJ	0	0	0	0	0	0	0	0	0	0	0	-453.745
<b>Fluxo de caixa das ativ operc antes do capital de giro e provisões</b>	<b>-124.038</b>	<b>3.634</b>	<b>-69.673</b>	<b>-35.056</b>	<b>-458.547</b>	<b>-96.150</b>	<b>-75.513</b>	<b>283.546</b>	<b>-47.356</b>	<b>-66.546</b>	<b>-101.136</b>	<b>-279.539</b>
<b>Redução (aumento) nas contas a receber/a pagar e demais cont:</b>	<b>179.142</b>	<b>87.934</b>	<b>248.262</b>	<b>199.803</b>	<b>523.735</b>	<b>28.473</b>	<b>38.285</b>	<b>-257.701</b>	<b>-42.512</b>	<b>92.447</b>	<b>94.727</b>	<b>505.819</b>
Contas a receber	172.662	37.560	-133.328	-189.154	99.881	-30.027	-20.801	-7.129	-125.559	108.533	4.216	-266.951
Tributos	-17.658	126.036	147.235	192.657	345.745	20.245	5.558	-276.664	38.067	26.441	87.024	338.125
Instrumentos financeiros e derivativos	0	-38	38	0	0	0	0	0	0	0	-	0
Estoques	85.295	-94.817	-93.505	140.236	147	22.502	74.698	15.506	42.305	-64.069	-109.373	-14.946
Depósitos restituíveis e valores vinculados	-62	-595	354	-632	-737	1.645	-1.364	-522	-522	-713	-9.616	-1.570
Despesas antecipadas / contratos a pagar	-19.241	-3.747	-8.508	-2.554	-4.206	-3.234	-10.653	-2.132	368	-3.240	-1.740	236.666
Ativo fiscal diferido	0	0	387	0	0	0	0	0	0	0	0	0
Partes relacionadas	91.455	-105.664	60.504	11.826	52.571	37.850	-13.093	-8.327	12.924	-51.389	22.422	91.089
Contratos a receber	0	0	0	0	0	0	0	0	0	0	0	0
Fornecedores	-122.606	115.506	309.978	42.476	31.815	1.049	-2.616	6.984	-25.124	34.010	66.076	204.904
Salários a pagar	1.623	7.067	-6.711	6.421	8.107	6.515	4.398	7.666	7.342	8.721	12.322	-63.291
Contingências passivas	0	0	-843	0	0	0	0	0	0	0	0	0
Outros ativos / passivos	-12.326	6.626	-27.339	-1.473	-9.588	-28.072	2.158	6.917	7.334	34.153	23.396	-18.207
<b>Geração de caixa das atividades operacionais</b>	<b>55.104</b>	<b>91.568</b>	<b>178.589</b>	<b>164.747</b>	<b>65.188</b>	<b>-67.677</b>	<b>-37.228</b>	<b>25.845</b>	<b>-89.868</b>	<b>25.901</b>	<b>-6.409</b>	<b>226.280</b>
Juros pagos	-44.325	-47.788	-32.278	-7.235	-2.091	-1.817	-4.249	-2.874	-2.637	-3.021	-3.163	-27.527
Imposto de renda e contribuição social pagos	-978	0	0	7	-904	0	-761	-2	-1	-845	0	10
<b>Fluxo de caixa das atividades operacionais</b>	<b>9.801</b>	<b>43.780</b>	<b>146.311</b>	<b>157.519</b>	<b>62.193</b>	<b>-69.494</b>	<b>-42.238</b>	<b>22.969</b>	<b>-92.506</b>	<b>22.035</b>	<b>-9.572</b>	<b>198.763</b>
Redução (aumento) de aplicações financeiras	-755	-933	-1.209	6.132	-1.051	-9.689	-1.092	-852	-1.692	-6.776	-893	-2.497
Aporte de capital em investimentos	0	0	1.528	-1.528	0	0	0	-99	0	0	0	-7.901
Valor da venda de ativo imobilizado	379	781	10.525	13.268	6.551	523	582	1.555	1.877	1.585	3.099	-13.446
Aquisições de ativo imobilizado / intangível	-8.583	-7.262	-16.751	-3.416	-12.521	-5.056	-21.748	-16.541	-4.145	-11.343	-11.891	-60.558
<b>Fluxo de caixa das atividades de investimento</b>	<b>-8.959</b>	<b>-7.414</b>	<b>-5.907</b>	<b>14.456</b>	<b>-7.021</b>	<b>-14.222</b>	<b>-22.258</b>	<b>-15.937</b>	<b>-3.960</b>	<b>-16.534</b>	<b>-9.685</b>	<b>-84.402</b>
Captação de empréstimos e financiamentos	10.192	0	585	2	-2	0	0	-321	0	0	-	1.582
Amortização de empréstimos e financiamentos	-39.248	-45.314	-37.098	-7.606	-8.200	-6.831	-4.423	-8.555	-2.179	-2.180	-2.179	-13.098
Dividendos pagos	-2.938	-3.312	-2.442	1	0	0	0	0	0	0	0	0
Varição na participação dos minoritários	66	148	-204	343	262	377	373	162	184	134	-355	2.258
<b>Fluxo de caixa das atividades de financiamento</b>	<b>-31.928</b>	<b>-48.478</b>	<b>-39.159</b>	<b>-7.260</b>	<b>-7.940</b>	<b>-6.454</b>	<b>-4.050</b>	<b>-8.714</b>	<b>-1.995</b>	<b>-2.046</b>	<b>-2.534</b>	<b>-9.258</b>
<b>Aumento / (redução) líquida no caixa e equivalentes de caixa</b>	<b>-31.086</b>	<b>-12.112</b>	<b>101.245</b>	<b>164.715</b>	<b>47.232</b>	<b>-90.170</b>	<b>-68.546</b>	<b>-1.682</b>	<b>-98.461</b>	<b>3.455</b>	<b>-21.791</b>	<b>105.103</b>

108. A demonstração do fluxo de caixa indireto mostra que a sociedade apresentou aumento líquido no saldo de caixa e equivalentes de caixa entre os meses de março e maio de 2023. Nota-se a redução do saldo nos meses de junho,



julho, agosto e setembro de 2023, decorrente, principalmente, do fluxo de caixa das atividades operacionais. Em outubro de 2023, o Grupo apresentou aumento do saldo de caixa e equivalentes de caixa. Porém, em novembro de 2023 houve redução no saldo líquido de caixa, contudo em dezembro de 2023, o saldo líquido cresceu.

### 6.2.5. Fluxo de Caixa Gerencial realizado

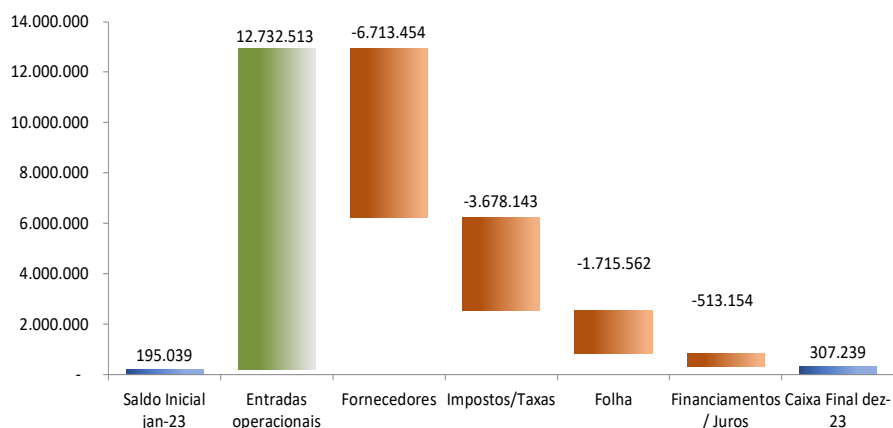
109. O Grupo Petrópolis apresentou o fluxo de caixa realizado dos últimos 12 meses conforme apresentado na tabela apresentada a seguir.

Fluxo de Caixa Realizado Consolidado (R\$ mil)	jan-23	fev-23	mar-23	abr-23	mai-23	jun-23	jul-23	ago-23	set-23	out-23	nov-23	dez-23	Total 12 meses
<b>Fluxo Operacional</b>													
Entradas operacionais	1.269.842	985.959	1.007.932	765.548	1.084.640	926.336	946.172	988.212	936.766	1.271.829	1.237.838	1.311.440	12.732.513
Fornecedores	-616.493	-508.587	-438.785	-329.479	-546.161	-516.971	-482.423	-531.337	-551.523	-735.803	-725.452	-730.440	-6.713.454
Impostos/Taxas	-371.821	-297.898	-179.395	-159.508	-331.566	-326.773	-368.690	-306.462	-339.942	-363.638	-340.308	-292.141	-3.678.143
Folha	-141.459	-119.788	-116.403	-120.171	-144.355	-142.603	-150.329	-142.454	-144.368	-142.911	-179.729	-170.992	-1.715.562
<b>Geração Caixa Operacional</b>	<b>140.070</b>	<b>59.685</b>	<b>273.348</b>	<b>156.390</b>	<b>62.558</b>	<b>-60.011</b>	<b>-55.270</b>	<b>7.959</b>	<b>-99.066</b>	<b>29.476</b>	<b>-7.652</b>	<b>117.867</b>	<b>625.354</b>
<b>Financiamentos, CAPEX e Outros</b>													
Financiamentos / Juros	-144.714	-69.485	-168.473	-8.832	-10.031	-32.282	-15.522	-11.066	-3.176	-5.222	-6.982	-37.370	-513.154
<b>Total Financ Capex e Outros</b>	<b>-144.714</b>	<b>-69.485</b>	<b>-168.473</b>	<b>-8.832</b>	<b>-10.031</b>	<b>-32.282</b>	<b>-15.522</b>	<b>-11.066</b>	<b>-3.176</b>	<b>-5.222</b>	<b>-6.982</b>	<b>-37.370</b>	<b>-513.154</b>
<b>Movimentação Líquida Final</b>	<b>-4.644</b>	<b>-9.799</b>	<b>104.875</b>	<b>147.558</b>	<b>52.526</b>	<b>-92.293</b>	<b>-70.792</b>	<b>-3.107</b>	<b>-102.242</b>	<b>24.255</b>	<b>-14.634</b>	<b>80.497</b>	<b>112.200</b>
<b>Cx total inicial</b>	<b>195.039</b>	<b>190.395</b>	<b>180.596</b>	<b>285.471</b>	<b>433.029</b>	<b>485.556</b>	<b>393.263</b>	<b>322.471</b>	<b>319.364</b>	<b>217.122</b>	<b>241.376</b>	<b>226.742</b>	<b>226.742</b>
<b>Cx total final</b>	<b>190.395</b>	<b>180.596</b>	<b>285.471</b>	<b>433.029</b>	<b>485.556</b>	<b>393.263</b>	<b>322.471</b>	<b>319.364</b>	<b>217.122</b>	<b>241.376</b>	<b>226.742</b>	<b>307.239</b>	<b>307.239</b>
<b>Cx restrito final</b>	<b>163.595</b>	<b>158.785</b>	<b>179.914</b>	<b>221.150</b>	<b>259.526</b>	<b>195.440</b>	<b>191.971</b>	<b>192.094</b>	<b>190.049</b>	<b>198.876</b>	<b>200.935</b>	<b>207.252</b>	<b>207.252</b>
<b>Cx livre final</b>	<b>26.800</b>	<b>21.811</b>	<b>105.557</b>	<b>211.880</b>	<b>226.030</b>	<b>197.823</b>	<b>130.500</b>	<b>127.270</b>	<b>27.072</b>	<b>42.500</b>	<b>25.806</b>	<b>99.987</b>	<b>99.987</b>

110. A representação gráfica da tabela acima, indicando os fatores que afetaram o caixa da recuperanda, pode ser vista no gráfico a seguir, com os blocos na cor verde indicando os ingressos de recursos e os blocos vermelhos representando os desembolsos realizados nos últimos 12 meses.



**Fluxo de Caixa Realizado (R\$ mil)**



### 6.2.6. Fluxo de Caixa Gerencial projetado

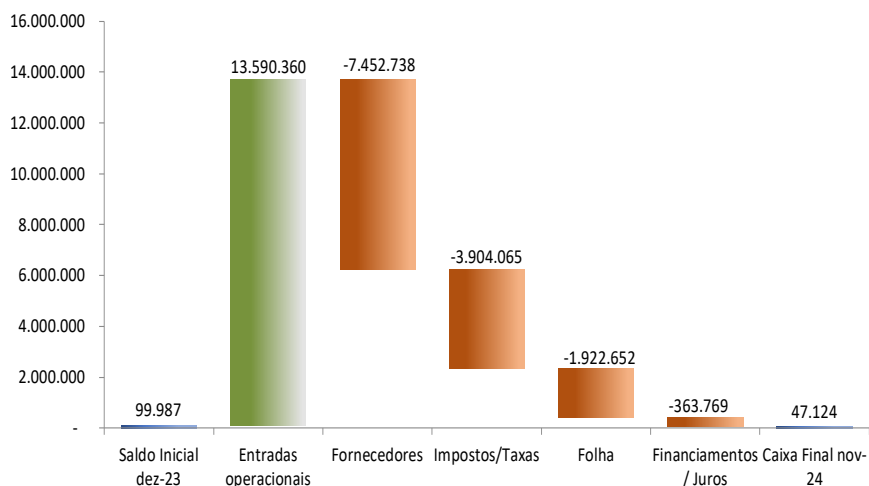
111. O Grupo Petrópolis apresentou o fluxo de caixa projetado conforme apresentado na tabela apresentada a seguir.

Fluxo de Caixa Projetado Consolidado (R\$ mil)	jan-24	fev-24	mar-24	abr-24	mai-24	jun-24	jul-24	ago-24	set-24	out-24	nov-24	dez-24	TOTAL
<b>Fluxo Operacional</b>													
Entradas operacionais	1.264.296	1.151.097	1.075.230	1.037.346	1.029.032	1.015.997	1.038.623	1.074.952	1.116.614	1.179.986	1.263.822	1.343.364	13.590.360
Fornecedores	-675.017	-596.745	-588.629	-571.905	-566.433	-579.791	-565.572	-583.862	-599.069	-790.094	-718.162	-617.458	-7.452.738
Impostos/Taxas	-450.414	-335.410	-319.448	-293.563	-301.321	-285.681	-294.637	-294.284	-314.249	-308.270	-351.290	-355.497	-3.904.065
Folha	-162.078	-197.092	-141.122	-146.496	-137.976	-143.678	-142.466	-151.085	-149.567	-174.615	-181.421	-195.056	-1.922.652
<b>Geração Caixa Operacional</b>	<b>-23.213</b>	<b>21.850</b>	<b>26.031</b>	<b>25.381</b>	<b>23.301</b>	<b>6.847</b>	<b>35.949</b>	<b>45.721</b>	<b>53.730</b>	<b>-92.993</b>	<b>12.949</b>	<b>175.353</b>	<b>310.906</b>
<b>Financiamentos, CAPEX e Outros</b>													
Financiamentos / Juros	-24.277	-7.520	-7.561	-8.482	-8.017	-28.974	-12.827	-12.160	-12.099	-12.220	-11.584	-218.047	-363.769
<b>Total Financ Capex e Outros</b>	<b>-24.277</b>	<b>-7.520</b>	<b>-7.561</b>	<b>-8.482</b>	<b>-8.017</b>	<b>-28.974</b>	<b>-12.827</b>	<b>-12.160</b>	<b>-12.099</b>	<b>-12.220</b>	<b>-11.584</b>	<b>-218.047</b>	<b>-363.769</b>
<b>Movimentação Líquida Final</b>	<b>-47.490</b>	<b>14.330</b>	<b>18.469</b>	<b>16.899</b>	<b>15.284</b>	<b>-22.127</b>	<b>23.121</b>	<b>33.561</b>	<b>41.631</b>	<b>-105.213</b>	<b>1.365</b>	<b>-42.695</b>	<b>-52.863</b>
<b>Cx total inicial</b>	<b>99.987</b>	<b>52.497</b>	<b>66.827</b>	<b>85.297</b>	<b>102.195</b>	<b>117.479</b>	<b>95.353</b>	<b>118.474</b>	<b>152.036</b>	<b>193.667</b>	<b>88.454</b>	<b>89.818</b>	
<b>Cx total final</b>	<b>52.497</b>	<b>66.827</b>	<b>85.297</b>	<b>102.195</b>	<b>117.479</b>	<b>95.353</b>	<b>118.474</b>	<b>152.036</b>	<b>193.667</b>	<b>88.454</b>	<b>89.818</b>	<b>47.124</b>	
<b>Cx restrito final</b>	<b>207.252</b>	<b>207.252</b>	<b>207.252</b>	<b>207.252</b>	<b>207.252</b>	<b>207.252</b>	<b>207.252</b>	<b>207.252</b>	<b>207.252</b>	<b>207.252</b>	<b>207.252</b>	<b>207.252</b>	
<b>Cx livre final</b>	<b>259.749</b>	<b>274.079</b>	<b>292.549</b>	<b>309.447</b>	<b>324.732</b>	<b>302.605</b>	<b>325.726</b>	<b>359.288</b>	<b>400.919</b>	<b>295.706</b>	<b>297.071</b>	<b>254.376</b>	

112. A representação gráfica da tabela acima, indicando os fatores que poderão afetar o caixa da recuperanda, pode ser vista no gráfico a seguir, com os blocos na cor verde indicando os ingressos de recursos e os blocos vermelhos representando os desembolsos previstos.



**Fluxo de Caixa Projetado (R\$ mil)**



### 6.2.7. Fluxo de Caixa do Segmento de Energia

113. Conforme informado pelas recuperandas, o fluxo de caixa consolidado não contempla o segmento de energia, sendo apresentado de forma apartada pelas mesmas. Desta forma, a Administração Judicial apresenta abaixo as tabelas contendo o fluxo de caixa projetado para o período de janeiro a dezembro de 2024 das empresas do referido segmento.

Fluxo de Caixa Projetado Consolidado (R\$ mil)	Projetado												TOTAL
	jan-23	fev-23	mar-23	abr-23	mai-23	jun-23	jul-23	ago-23	set-23	out-23	nov-23	dez-23	
Entrada Operacional	10.018	9.264	9.005	9.385	8.830	8.739	8.450	8.748	8.957	9.168	9.798	9.500	109.863
(=) Operações de Curto Prazo	-745	-585	40	126	198	1.108	864	361	-151	-509	-638	-683	-614
Despesas Operacionais:	-2.252	-2.972	-2.437	-2.375	-2.324	-2.361	-2.405	-2.376	-2.638	-2.513	-2.475	-2.360	-29.489
(=) Financeiro:	-1.145	-1.098	-1.138	-1.144	-1.160	-1.150	-1.173	-1.183	-1.176	-1.200	-1.177	-1.212	-13.956
Investimentos/Projetos	-269	-249	-143	-197	-145	-115	445	-455	-533	-155	-205	-57	-2.078
Gastos ã Recorrente	-10	-210	-376	-210	-66	-125	-329	-534	-360	-106	-71	-11	-2.406
<b>(=) Movimentação Operacional</b>	<b>7.766</b>	<b>6.292</b>	<b>6.568</b>	<b>7.010</b>	<b>6.506</b>	<b>6.378</b>	<b>6.045</b>	<b>6.372</b>	<b>6.319</b>	<b>6.655</b>	<b>7.322</b>	<b>7.140</b>	<b>80.374</b>
<b>(=) Mov. Após Op. Curto Prazo</b>	<b>7.022</b>	<b>5.707</b>	<b>6.608</b>	<b>7.136</b>	<b>6.704</b>	<b>7.486</b>	<b>6.909</b>	<b>6.733</b>	<b>6.168</b>	<b>6.146</b>	<b>6.684</b>	<b>6.457</b>	<b>79.760</b>
<b>(=) Mov. Após Financeiro</b>	<b>5.876</b>	<b>4.609</b>	<b>5.470</b>	<b>5.993</b>	<b>5.544</b>	<b>6.336</b>	<b>5.736</b>	<b>5.550</b>	<b>4.992</b>	<b>4.946</b>	<b>5.507</b>	<b>5.245</b>	<b>65.804</b>
<b>(=) Movimentação</b>	<b>5.598</b>	<b>4.151</b>	<b>4.951</b>	<b>5.586</b>	<b>5.333</b>	<b>6.096</b>	<b>5.852</b>	<b>4.561</b>	<b>4.100</b>	<b>4.685</b>	<b>5.232</b>	<b>5.177</b>	<b>61.320</b>
<b>Saldo Inicial Disponível</b>	<b>25.240</b>	<b>30.837</b>	<b>34.988</b>	<b>39.940</b>	<b>45.526</b>	<b>50.859</b>	<b>56.954</b>	<b>62.806</b>	<b>67.367</b>	<b>71.466</b>	<b>76.151</b>	<b>81.383</b>	<b>25.240</b>
<b>Trianon + Saldo Garantia</b>	<b>0</b>	<b>0</b>	<b>0</b>	<b>0</b>	<b>0</b>	<b>0</b>	<b>0</b>	<b>0</b>	<b>0</b>	<b>0</b>	<b>0</b>	<b>0</b>	<b>0</b>
<b>Saldo Final Disponível</b>	<b>30.837</b>	<b>34.988</b>	<b>39.940</b>	<b>45.526</b>	<b>50.859</b>	<b>56.954</b>	<b>62.806</b>	<b>67.367</b>	<b>71.466</b>	<b>76.151</b>	<b>81.383</b>	<b>86.560</b>	<b>86.560</b>



## 7. ANÁLISE ECONÔMICO-FINANCEIRA INDIVIDUALIZADA

### 7.1. ZUQUETTI & MARZOLA PARTICIPAÇÕES E REPRESENTAÇÕES LTDA. (Controladora)

#### BALANÇO PATRIMONIAL

##### ZUQUETTI & MARZOLA PARTICIPAÇÕES E REPRESENTAÇÕES LTDA

Em milhares de R\$

ATIVO	jan/23	fev/23	mar/23	abr/23	mai/23	jun/23	jul/23	ago/23	set/23	out/23	nov/23	dez/23
Caixa e equivalentes	107	282	766	58	132	127	112	155	146	90	153	31
Contas a receber	475.532	475.532	475.532	475.532	472.429	472.385	472.385	472.337	472.386	472.434	468.754	468.754
Adiantamentos	0	12	0	3	2	100	100	254	550	550	553	550
Tributos a recuperar	319	277	36	36	36	36	36	36	36	36	36	36
Despesas antecipadas	42	38	34	31	27	24	20	16	12	7.030	7.025	7.021
<b>Total do Ativo Circulante</b>	<b>476.000</b>	<b>476.141</b>	<b>476.368</b>	<b>475.660</b>	<b>472.626</b>	<b>472.672</b>	<b>472.653</b>	<b>472.798</b>	<b>473.130</b>	<b>480.140</b>	<b>476.521</b>	<b>476.392</b>
Partes relacionadas	39.019	39.019	39.019	39.019	42.170	42.174	42.177	42.182	42.186	42.190	47.033	41.512
Propriedades para investimento	34.849	34.849	34.849	34.849	34.849	34.849	34.849	34.849	34.849	34.849	34.849	34.849
Outros ativos	8.985	8.985	8.985	8.985	8.985	8.985	8.985	8.985	8.985	8.985	0	0
Investimentos	2.758.550	2.654.518	2.557.372	2.594.455	2.886.247	2.156.797	2.108.536	2.047.115	2.006.453	1.937.644	1.894.838	2.337.525
Imobilizado	220.401	219.952	219.504	219.055	218.607	218.263	217.868	217.499	217.059	216.611	216.162	215.713
Intangível	24.787	24.784	24.781	24.777	24.774	24.771	24.768	24.764	24.761	24.757	24.754	22.340
<b>Total do Ativo não Circulante</b>	<b>3.086.591</b>	<b>2.982.107</b>	<b>2.884.510</b>	<b>2.921.140</b>	<b>3.215.632</b>	<b>2.485.839</b>	<b>2.437.183</b>	<b>2.375.394</b>	<b>2.334.293</b>	<b>2.285.515</b>	<b>2.246.515</b>	<b>2.680.233</b>
<b>Total do Ativo</b>	<b>3.562.591</b>	<b>3.458.248</b>	<b>3.360.878</b>	<b>3.396.800</b>	<b>3.688.258</b>	<b>2.958.511</b>	<b>2.909.836</b>	<b>2.848.192</b>	<b>2.807.423</b>	<b>2.765.655</b>	<b>2.723.036</b>	<b>3.156.625</b>

Em milhares de R\$

PASSIVO	jan/23	fev/23	mar/23	abr/23	mai/23	jun/23	jul/23	ago/23	set/23	out/23	nov/23	dez/23
Fornecedores	11.731	27.762	7.414	14.015	9.226	8.669	8.930	8.781	10.496	10.812	15.708	7.915
Salários a pagar	7	7	9	10	8	6	7	9	11	12	13	8
Obrigações tributárias	93	330	909	675	1.252	1.065	1.064	1.042	1.109	1.063	858	1.254
<b>Total do Passivo Circulante</b>	<b>11.831</b>	<b>28.099</b>	<b>8.332</b>	<b>14.700</b>	<b>10.486</b>	<b>9.740</b>	<b>10.001</b>	<b>9.832</b>	<b>11.616</b>	<b>18.908</b>	<b>23.601</b>	<b>21.198</b>
Partes relacionadas	1.385.878	1.395.934	1.420.045	1.429.973	1.452.891	1.470.575	1.488.583	1.506.251	1.525.197	1.542.294	1.582.541	19.309
Dividendos a pagar	16.279	12.968	10.526	10.526	10.526	10.526	10.526	10.526	10.526	10.526	10.526	0
Passivo fiscal diferido	217.613	217.613	217.613	217.613	217.613	217.613	217.613	217.613	217.613	217.613	217.613	0
<b>Total do Passivo não Circulante</b>	<b>1.619.770</b>	<b>1.626.515</b>	<b>1.648.184</b>	<b>1.658.112</b>	<b>1.681.030</b>	<b>1.698.714</b>	<b>1.716.722</b>	<b>1.734.390</b>	<b>1.753.336</b>	<b>1.790.912</b>	<b>1.830.574</b>	<b>1.854.056</b>
Capital social	25.019	25.019	25.019	25.019	25.019	25.019	25.019	25.019	25.019	25.019	25.019	25.019
Reserva de lucros	1.771.284	1.644.823	1.546.309	1.566.668	1.836.026	1.094.169	1.027.883	949.748	889.128	803.320	716.938	1.130.060
Ajuste de avaliação patrimonial	134.687	133.792	133.034	132.301	135.697	130.869	130.211	129.203	128.324	127.496	126.904	126.292
<b>Total do Patrimônio Líquido</b>	<b>1.930.990</b>	<b>1.803.634</b>	<b>1.704.362</b>	<b>1.723.988</b>	<b>1.996.742</b>	<b>1.250.057</b>	<b>1.183.113</b>	<b>1.103.970</b>	<b>1.042.471</b>	<b>955.835</b>	<b>868.861</b>	<b>1.281.371</b>
<b>Total do Passivo</b>	<b>3.562.591</b>	<b>3.458.248</b>	<b>3.360.878</b>	<b>3.396.800</b>	<b>3.688.258</b>	<b>2.958.511</b>	<b>2.909.836</b>	<b>2.848.192</b>	<b>2.807.423</b>	<b>2.765.655</b>	<b>2.723.036</b>	<b>3.156.625</b>



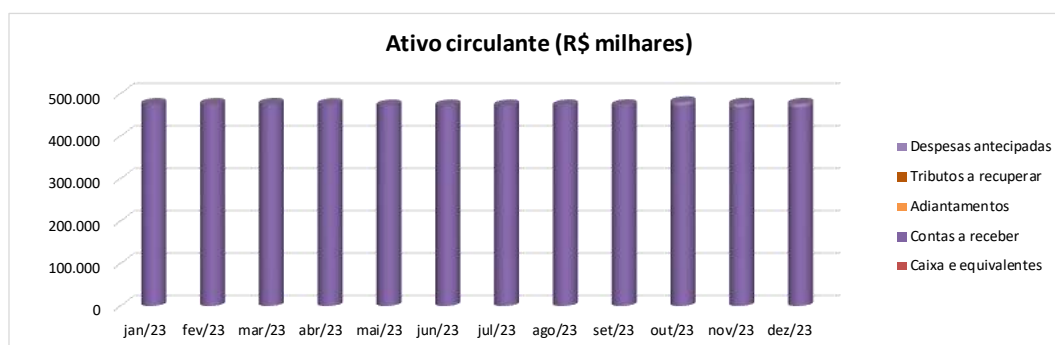
**DEMONSTRATIVO DO RESULTADO DO EXERCÍCIO**

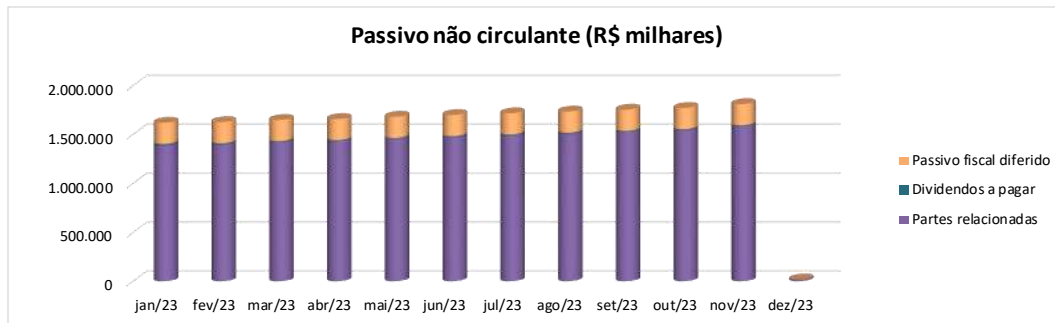
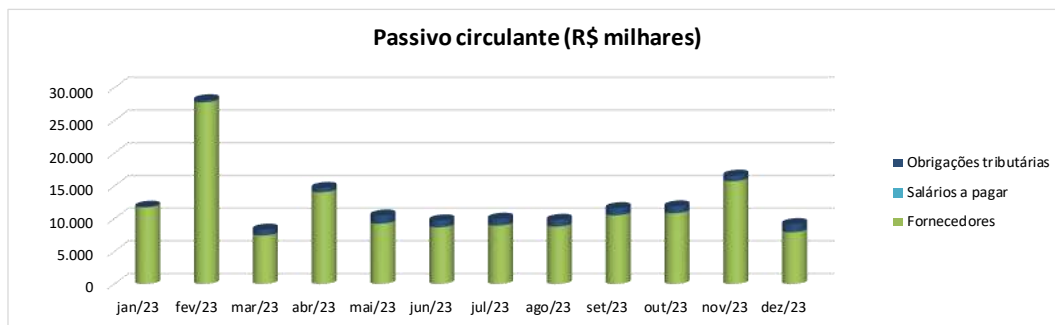
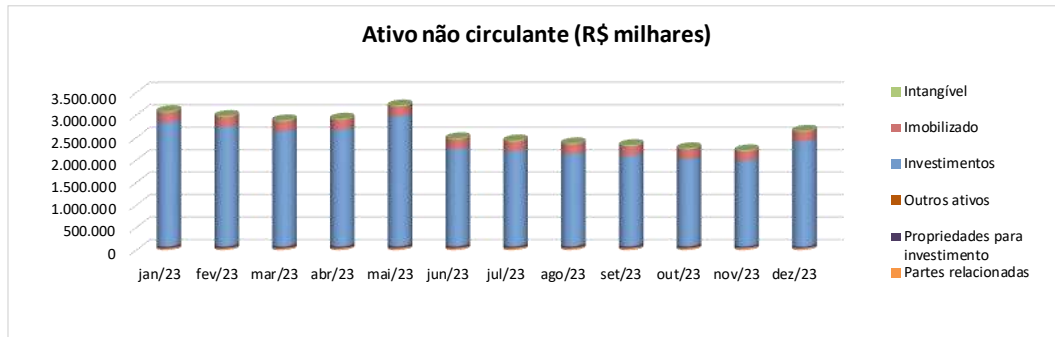
ZUQUETTI & MARZOLA PARTICIPAÇÕES E REPRESENTAÇÕES LTDA

Em milhares de R\$

	jan/23	fev/23	mar/23	abr/23	mai/23	jun/23	jul/23	ago/23	set/23	out/23	nov/23	dez/23	YTD 2023
Receita bruta de vendas	50	49	50	50	52	56	54	54	55	54	55	54	633
Deduções da receita	(5)	(4)	(4)	(5)	(5)	(5)	(5)	(5)	(5)	(5)	(6)	(5)	(59)
<b>Receita líquida</b>	<b>45</b>	<b>45</b>	<b>46</b>	<b>45</b>	<b>47</b>	<b>51</b>	<b>49</b>	<b>49</b>	<b>50</b>	<b>49</b>	<b>49</b>	<b>49</b>	<b>574</b>
Custo dos produtos vendidos	0	(136)	(68)	(67)	(68)	(68)	(68)	(68)	(68)	(68)	(67)	(68)	(814)
<b>Lucro/Prejuízo bruto</b>	<b>45</b>	<b>(91)</b>	<b>(22)</b>	<b>(22)</b>	<b>(21)</b>	<b>(17)</b>	<b>(19)</b>	<b>(19)</b>	<b>(18)</b>	<b>(19)</b>	<b>(18)</b>	<b>(19)</b>	<b>(240)</b>
<b>Margem bruta %</b>	<b>100%</b>	<b>-202%</b>	<b>-48%</b>	<b>-49%</b>	<b>-45%</b>	<b>-33%</b>	<b>-39%</b>	<b>-39%</b>	<b>-36%</b>	<b>-39%</b>	<b>-37%</b>	<b>-39%</b>	<b>-42%</b>
Despesas gerais e administrativas	(29.238)	(23.231)	(2.100)	(17.429)	(19.013)	(17.214)	(18.659)	(17.697)	(20.814)	(17.804)	(44.137)	(21.241)	(248.577)
Outras receitas (despesas) operacionais líquidas	(4)	(4)	(4)	(4)	(4)	(6)	(3)	(5)	(4)	(4)	(5)	(1.527)	(1.574)
Resultado de equivalência patrimonial	(127.651)	(104.003)	(97.332)	36.968	(431.604)	(6.299)	(48.367)	(61.177)	(43.546)	(65.741)	(42.971)	235.367	(756.356)
<b>Total de Despesas Operacionais</b>	<b>(156.893)</b>	<b>(127.238)</b>	<b>(99.436)</b>	<b>19.535</b>	<b>(450.621)</b>	<b>(23.519)</b>	<b>(67.029)</b>	<b>(78.879)</b>	<b>(64.364)</b>	<b>(83.549)</b>	<b>(87.113)</b>	<b>212.599</b>	<b>(1.006.507)</b>
<b>Lucro/Prejuízo operacional (EBIT)</b>	<b>(156.848)</b>	<b>(127.329)</b>	<b>(99.458)</b>	<b>19.513</b>	<b>(450.642)</b>	<b>(23.536)</b>	<b>(67.048)</b>	<b>(78.898)</b>	<b>(64.382)</b>	<b>(83.568)</b>	<b>(87.131)</b>	<b>212.580</b>	<b>(1.006.747)</b>
<b>Margem EBIT %</b>	<b>-348551%</b>	<b>-282953%</b>	<b>-216213%</b>	<b>43362%</b>	<b>-958813%</b>	<b>-46149%</b>	<b>-136833%</b>	<b>-161016%</b>	<b>-128764%</b>	<b>-170547%</b>	<b>-177818%</b>	<b>433837%</b>	<b>-175391%</b>
Receitas financeiras	3	2	3	(1)	0	0	0	0	0	0	0	1.508	1.515
Despesas financeiras	(1)	1	(2)	(1)	0	0	(1)	(1)	0	(1)	(8)	(11)	(25)
<b>Resultado financeiro líquido</b>	<b>2</b>	<b>3</b>	<b>1</b>	<b>(2)</b>	<b>0</b>	<b>0</b>	<b>(1)</b>	<b>(1)</b>	<b>0</b>	<b>(1)</b>	<b>(8)</b>	<b>1.497</b>	<b>1.490</b>
Imposto de renda e cont social	0	0	0	0	0	0	0	0	0	0	0	0	0
<b>Resultado líquido</b>	<b>(156.846)</b>	<b>(127.326)</b>	<b>(99.457)</b>	<b>19.511</b>	<b>(450.642)</b>	<b>(23.536)</b>	<b>(67.049)</b>	<b>(78.899)</b>	<b>(64.382)</b>	<b>(83.569)</b>	<b>(87.139)</b>	<b>212.077</b>	<b>(1.005.257)</b>
<b>Margem líquida %</b>	<b>-348547%</b>	<b>-282947%</b>	<b>-216211%</b>	<b>43358%</b>	<b>-958813%</b>	<b>-46149%</b>	<b>-136835%</b>	<b>-161018%</b>	<b>-128764%</b>	<b>-170549%</b>	<b>-177835%</b>	<b>436892%</b>	<b>-175132%</b>

114. Os gráficos a seguir, evidenciam a composição do Ativo e do Passivo da Recuperanda.







## 7.2. CERVEJARIA PETRÓPOLIS S/A

BALANÇO PATRIMONIAL												
CERVEJARIA PETRÓPOLIS S/A												
Em milhares de R\$												
ATIVO	jan/23	fev/23	mar/23	abr/23	mai/23	jun/23	jul/23	ago/23	set/23	out/23	nov/23	dez/23
Caixas e equivalentes	59.548	49.956	129.746	287.961	230.999	162.003	177.950	162.982	83.834	102.097	89.885	130.791
Contas a receber	361.488	452.909	358.328	515.950	426.296	440.954	451.583	452.280	525.081	453.473	467.360	670.841
Adiantamentos	15.986	11.856	21.433	19.578	14.306	19.625	120.596	103.997	171.585	152.887	201.126	87.833
Aplicações de liquidez não imediata	49	49	50	50	50	8.665	8.674	8.682	8.689	10.270	10.290	10.310
Instrumentos financeiros e derivativos	931	3.244	268	17	1	0	0	0	0	0	0	0
Tributos a recuperar	227.253	231.007	227.419	204.385	192.361	181.145	171.729	161.289	177.047	177.548	146.727	148.515
Estoques	875.508	986.052	1.104.627	990.766	996.597	997.496	942.555	933.801	867.381	919.045	950.484	990.183
Despesas antecipadas	70.553	68.377	72.025	67.687	63.990	60.170	62.294	57.849	52.771	48.411	45.769	60.854
Outros ativos	8.578	11.426	26.191	27.564	32.465	44.537	45.040	43.601	45.759	31.439	31.067	18.003
<b>Total do Ativo Circulante</b>	<b>1.619.894</b>	<b>1.814.876</b>	<b>1.940.087</b>	<b>2.113.958</b>	<b>1.957.065</b>	<b>1.914.595</b>	<b>1.980.421</b>	<b>1.924.481</b>	<b>1.932.147</b>	<b>1.895.170</b>	<b>1.942.688</b>	<b>2.628.647</b>
Adiantamentos	17.751	17.942	18.106	18.319	18.425	18.623	18.813	18.721	18.721	18.639	18.456	19.321
Tributos a recuperar	189.273	188.535	187.869	187.015	195.053	194.275	193.560	192.946	192.467	191.950	191.506	24.915
Ativo fiscal diferido	670.824	670.824	672.221	672.221	407.239	388.237	282.055	282.055	282.055	282.055	282.055	282.055
Partes relacionadas	2.291.765	2.272.316	2.349.376	2.400.693	2.420.151	2.438.382	2.467.359	2.515.090	2.480.853	2.573.080	2.599.131	2.662.408
Despesas antecipadas	72.080	70.650	67.860	64.567	61.347	58.414	55.590	52.606	49.843	47.020	45.570	60.275
Aplicações de liquidez não imediata	90.322	90.977	91.825	91.634	92.553	93.356	94.166	95.043	95.788	94.664	97.246	97.933
Depósitos restituíveis e valores vinculados	164.419	165.000	165.140	165.834	166.792	165.539	166.785	167.290	167.531	168.311	169.002	169.461
Outros ativos	3.082	3.117	3.076	3.050	3.081	3.720	2.966	3.025	3.053	3.069	3.029	3.995
Investimentos	2.936.898	2.916.479	2.849.876	2.845.598	2.826.767	2.808.792	2.803.389	2.592.172	2.576.113	2.552.008	2.531.385	2.731.730
Imobilizado	2.197.347	2.194.965	2.185.191	2.160.207	2.144.143	2.128.053	2.124.217	2.331.650	2.303.038	2.276.779	2.258.499	2.090.283
Intangível	44.290	42.933	41.641	40.300	38.941	37.608	36.247	34.971	33.720	28.935	27.838	30.737
<b>Total do Ativo não Circulante</b>	<b>8.678.051</b>	<b>8.633.738</b>	<b>8.632.181</b>	<b>8.649.438</b>	<b>8.374.492</b>	<b>8.334.999</b>	<b>8.245.147</b>	<b>8.285.569</b>	<b>8.203.182</b>	<b>8.236.510</b>	<b>8.223.717</b>	<b>8.173.113</b>
<b>Total do Ativo</b>	<b>10.297.945</b>	<b>10.448.614</b>	<b>10.572.268</b>	<b>10.763.396</b>	<b>10.331.557</b>	<b>10.249.594</b>	<b>10.225.568</b>	<b>10.210.050</b>	<b>10.135.329</b>	<b>10.131.680</b>	<b>10.166.405</b>	<b>10.801.760</b>
Em milhares de R\$												
PASSIVO	jan/23	fev/23	mar/23	abr/23	mai/23	jun/23	jul/23	ago/23	set/23	out/23	nov/23	dez/23
Empréstimos e financiamentos	452.825	520.069	538.710	538.638	537.352	535.032	501.124	502.269	500.330	499.550	502.897	244.204
Fornecedores	1.481.299	1.547.863	1.913.856	1.927.209	1.961.973	1.950.057	2.080.920	2.113.544	2.101.485	2.125.862	2.183.279	960.262
Salários a pagar	132.931	131.235	127.109	132.584	139.169	144.456	147.916	153.240	157.957	162.797	172.504	177.187
Obrigações tributárias	1.230.282	1.263.112	1.283.102	1.360.345	1.333.010	1.251.317	1.065.214	1.060.486	1.067.291	1.004.075	954.562	868.619
Adiantamentos de clientes	89.155	236.673	879	898	384	1.316	737	1.065	1.568	804	2.225	4.526
Contratos a pagar	117.882	114.494	108.379	98.816	89.116	112.022	103.257	94.643	88.472	80.559	74.888	106.907
Instrumentos financeiros e derivativos	5.982	2.478	1.852	3.042	2.401	1.822	835	835	835	835	835	0
Outros passivos	6.580	7.500	8.692	8.999	11.435	13.179	4.616	5.139	6.598	17.629	30.048	3.704
<b>Total do Passivo Circulante</b>	<b>3.516.936</b>	<b>3.823.424</b>	<b>3.982.579</b>	<b>4.070.531</b>	<b>4.074.840</b>	<b>4.009.201</b>	<b>3.904.619</b>	<b>3.931.221</b>	<b>3.924.536</b>	<b>3.892.111</b>	<b>3.921.238</b>	<b>2.365.409</b>
Empréstimos e financiamentos	1.011.468	927.431	912.750	912.515	907.471	898.449	929.745	934.342	932.425	934.886	932.908	1.264.791
Contratos a pagar	141.610	146.932	146.606	146.403	145.613	114.384	113.458	116.601	119.596	117.096	119.207	1.152.040
Partes relacionadas	2.589.940	2.626.734	2.679.190	2.778.376	2.661.441	2.664.051	2.717.458	2.748.846	2.746.376	2.827.818	2.843.812	127.598
Obrigações tributárias	678.968	674.605	675.012	663.607	792.281	815.460	831.601	841.019	832.696	835.159	833.452	2.513.117
Provisões	157.446	150.901	149.212	149.342	147.896	148.858	167.649	141.371	141.642	145.095	148.338	1.239.200
Passivo fiscal diferido	32.417	31.972	31.560	31.160	30.760	35.464	35.105	34.746	34.388	34.029	33.671	149.832
Outros passivos	1.960	5.096	10.459	8.153	8.943	8.864	7.553	7.827	7.804	12.259	8.121	33.314
<b>Total do Passivo não Circulante</b>	<b>4.613.809</b>	<b>4.563.671</b>	<b>4.604.789</b>	<b>4.689.556</b>	<b>4.694.405</b>	<b>4.685.530</b>	<b>4.802.569</b>	<b>4.824.752</b>	<b>4.814.927</b>	<b>4.906.342</b>	<b>4.919.509</b>	<b>6.479.892</b>
Capital social	3.208.413	3.208.413	3.208.413	3.208.413	3.208.413	3.208.413	3.208.413	3.208.413	3.208.413	3.208.413	3.208.413	3.211.413
Ajuste de avaliação patrimonial	117.899	116.932	116.247	115.513	114.540	114.081	113.423	112.416	111.536	110.708	110.117	109.500
Resultados acumulados	(1.159.112)	(1.263.826)	(1.339.760)	(1.320.617)	(1.760.641)	(1.767.631)	(1.803.456)	(1.866.752)	(1.924.083)	(1.985.894)	(1.992.872)	(1.447.220)
<b>Total do Patrimônio Líquido</b>	<b>2.167.200</b>	<b>2.061.519</b>	<b>1.984.900</b>	<b>2.003.309</b>	<b>1.562.312</b>	<b>1.554.863</b>	<b>1.518.380</b>	<b>1.454.077</b>	<b>1.395.866</b>	<b>1.333.227</b>	<b>1.325.658</b>	<b>1.873.693</b>
<b>Total do Passivo</b>	<b>10.297.945</b>	<b>10.448.614</b>	<b>10.572.268</b>	<b>10.763.396</b>	<b>10.331.557</b>	<b>10.249.594</b>	<b>10.225.568</b>	<b>10.210.050</b>	<b>10.135.329</b>	<b>10.131.680</b>	<b>10.166.405</b>	<b>10.718.994</b>



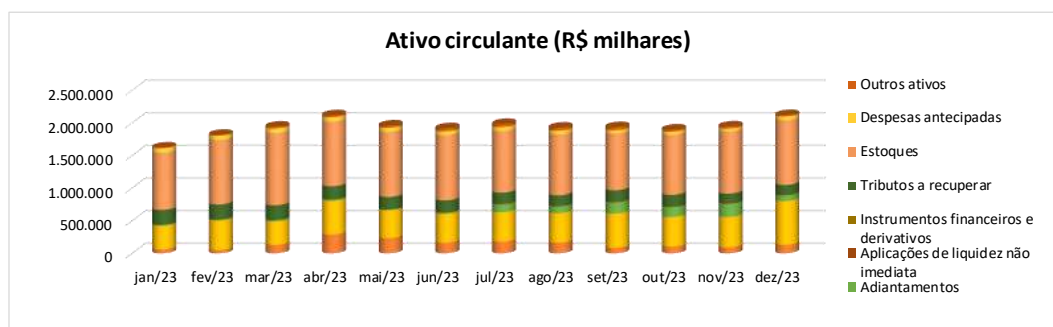
**DEMONSTRATIVO DO RESULTADO DO EXERCÍCIO**

CERVEJARIA PETRÓPOLIS S/A

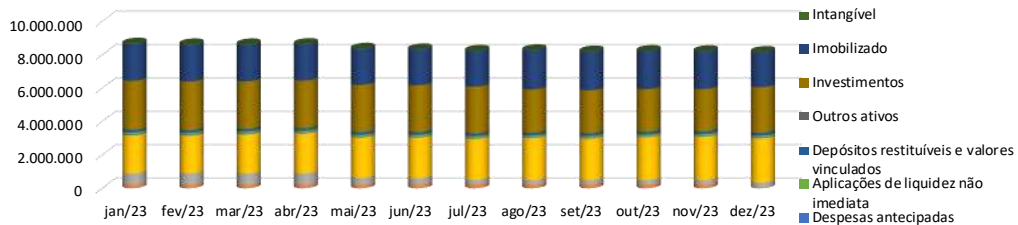
Em milhares de R\$

	jan/23	fev/23	mar/23	abr/23	mai/23	jun/23	jul/23	ago/23	set/23	out/23	nov/23	dez/23	YTD 2023
Receita bruta de vendas	1.084.031	1.243.156	1.230.690	1.365.516	1.351.927	1.345.406	1.331.883	1.144.276	1.231.270	1.215.286	1.285.201	1.698.713	15.527.355
Deduções da receita	(276.508)	(380.082)	(216.902)	(328.246)	(295.370)	(317.536)	(287.297)	(295.569)	(419.245)	(371.650)	(311.855)	(560.744)	(4.061.004)
<b>Receita líquida</b>	<b>807.523</b>	<b>863.074</b>	<b>1.013.788</b>	<b>1.037.270</b>	<b>1.056.557</b>	<b>1.027.870</b>	<b>1.044.586</b>	<b>848.707</b>	<b>812.025</b>	<b>843.636</b>	<b>973.346</b>	<b>1.137.969</b>	<b>11.466.351</b>
Custo dos produtos vendidos	(586.753)	(639.018)	(796.728)	(811.285)	(841.775)	(804.952)	(812.068)	(632.623)	(581.430)	(584.993)	(702.944)	(768.697)	(8.563.266)
<b>Lucro/Prejuízo bruto</b>	<b>220.770</b>	<b>224.056</b>	<b>217.060</b>	<b>225.985</b>	<b>214.782</b>	<b>222.918</b>	<b>232.518</b>	<b>216.084</b>	<b>230.595</b>	<b>258.643</b>	<b>270.402</b>	<b>369.272</b>	<b>2.903.085</b>
<b>Margem bruta %</b>	<b>27%</b>	<b>26%</b>	<b>21%</b>	<b>22%</b>	<b>20%</b>	<b>22%</b>	<b>22%</b>	<b>25%</b>	<b>28%</b>	<b>31%</b>	<b>28%</b>	<b>32%</b>	<b>25%</b>
Despesas logísticas	(104.922)	(93.659)	(96.714)	(82.201)	(92.394)	(80.320)	(85.181)	(86.760)	(88.105)	(100.044)	(106.920)	(117.179)	(1.134.399)
Despesas comerciais	(96.969)	(121.308)	(104.608)	(94.528)	(99.062)	(108.599)	(97.567)	(102.824)	(105.618)	(105.987)	(100.935)	(160.776)	(1.298.781)
Despesas gerais e administrativas	(30.248)	(29.274)	(27.120)	(30.621)	(47.401)	(31.207)	(53.228)	(2.938)	(30.907)	(37.764)	(31.310)	(30.611)	(382.629)
Outras receitas (despesas) operacionais líquidas	8.639	20.115	21.793	21.256	(221.596)	20.333	23.211	16.523	21.063	27.053	40.455	21.442	20.287
Resultado de equivalência patrimonial	(49.644)	(23.348)	(37.077)	(3.888)	(17.864)	(17.532)	(4.962)	(21.127)	(13.634)	(23.664)	(20.173)	80.265	(152.648)
<b>Total de Despesas Operacionais</b>	<b>(273.144)</b>	<b>(247.474)</b>	<b>(243.726)</b>	<b>(189.982)</b>	<b>(478.317)</b>	<b>(217.325)</b>	<b>(217.727)</b>	<b>(197.126)</b>	<b>(217.201)</b>	<b>(240.406)</b>	<b>(218.883)</b>	<b>(206.859)</b>	<b>(2.948.170)</b>
<b>Lucro/Prejuízo operacional (EBIT)</b>	<b>(52.374)</b>	<b>(23.418)</b>	<b>(26.666)</b>	<b>36.003</b>	<b>(263.535)</b>	<b>5.593</b>	<b>14.791</b>	<b>18.958</b>	<b>13.394</b>	<b>18.237</b>	<b>51.519</b>	<b>162.413</b>	<b>(45.085)</b>
<b>Margem EBIT %</b>	<b>-6%</b>	<b>-3%</b>	<b>-3%</b>	<b>3%</b>	<b>-25%</b>	<b>1%</b>	<b>1%</b>	<b>2%</b>	<b>2%</b>	<b>2%</b>	<b>5%</b>	<b>14%</b>	<b>0%</b>
Receitas financeiras	29.498	9.190	27.769	17.017	9.227	64.457	20.342	4.572	4.781	2.714	26.544	621.504	837.615
Despesas financeiras	(109.016)	(91.870)	(78.318)	(35.126)	(186.963)	(54.165)	(72.081)	(87.948)	(76.628)	(83.881)	(86.156)	(437.858)	(1.400.010)
<b>Resultado financeiro líquido</b>	<b>(79.518)</b>	<b>(82.680)</b>	<b>(50.549)</b>	<b>(18.109)</b>	<b>(177.736)</b>	<b>10.292</b>	<b>(51.739)</b>	<b>(83.376)</b>	<b>(71.847)</b>	<b>(81.167)</b>	<b>(59.612)</b>	<b>183.646</b>	<b>(562.395)</b>
Imposto de renda e contribuição social	457	446	411	400	400	(23.706)	359	359	359	358	358	357	(19.442)
<b>Resultado líquido</b>	<b>(131.435)</b>	<b>(105.652)</b>	<b>(76.804)</b>	<b>18.294</b>	<b>(440.871)</b>	<b>(7.821)</b>	<b>(36.589)</b>	<b>(64.059)</b>	<b>(58.094)</b>	<b>(62.572)</b>	<b>(7.735)</b>	<b>346.416</b>	<b>(626.922)</b>
<b>Margem líquida %</b>	<b>-16%</b>	<b>-12%</b>	<b>-8%</b>	<b>2%</b>	<b>-42%</b>	<b>-1%</b>	<b>-4%</b>	<b>-8%</b>	<b>-7%</b>	<b>-7%</b>	<b>-1%</b>	<b>30%</b>	<b>-5%</b>

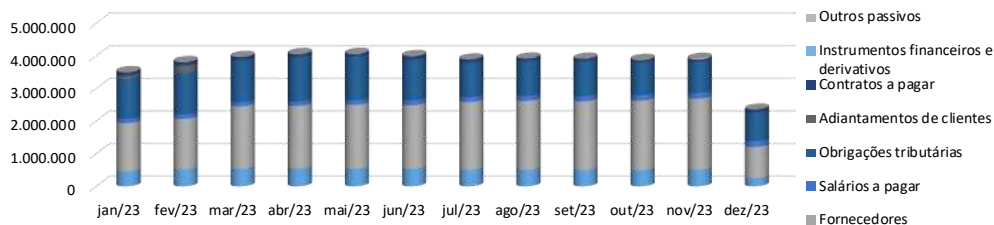
115. Os gráficos a seguir, demonstram a composição dos grupos patrimoniais da Recuperanda.



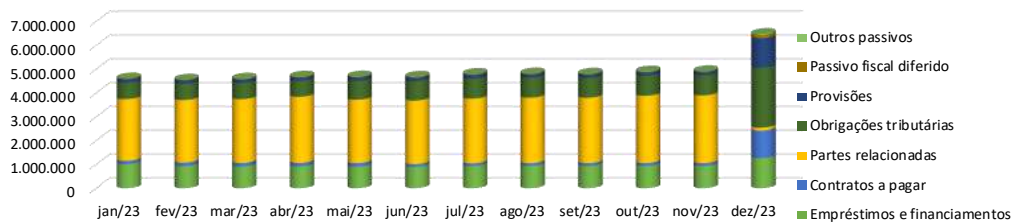
**Ativo não circulante (R\$ milhares)**



**Passivo circulante (R\$ milhares)**



**Passivo não circulante (R\$ milhares)**



### 7.3. CERVEJARIA PETRÓPOLIS DO CENTRO OESTE LTDA

#### BALANÇO PATRIMONIAL

CERVEJARIA PETRÓPOLIS DO CENTRO OESTE LTDA.

Em milhares de R\$

ATIVO	jan/23	fev/23	mar/23	abr/23	mai/23	jun/23	jul/23	ago/23	set/23	out/23	nov/23	dez/23
Caixas e equivalentes	1.124	1.151	3.167	7.379	2.005	997	1.035	1.368	1.646	2.105	1.018	2.553
Contas a receber	10.120	9.600	8.387	10.896	10.661	13.938	15.063	12.759	16.606	11.234	11.356	21.400
Adiantamentos	1.028	1.124	2.006	2.244	1.199	1.441	3.090	3.966	5.704	2.477	4.132	2.417
Aplicações de liquidez não imediata	31	31	32	32	32	32	33	0	0	0	0	0
Tributos a recuperar	46.516	45.945	42.735	48.528	44.221	42.081	40.135	37.222	33.474	30.915	29.923	28.173
Estoques	72.890	69.518	60.069	68.256	63.384	58.384	55.760	49.815	50.007	58.390	68.021	61.600
Despesas antecipadas	3.165	3.161	2.923	2.657	2.415	2.332	2.472	2.191	1.876	3.658	3.204	3.088
Outros ativos	42	279	501	609	998	629	949	904	920	418	451	420
<b>Total do Ativo Circulante</b>	<b>134.916</b>	<b>130.809</b>	<b>119.820</b>	<b>140.601</b>	<b>124.915</b>	<b>119.834</b>	<b>118.537</b>	<b>108.225</b>	<b>110.233</b>	<b>109.197</b>	<b>118.105</b>	<b>119.651</b>
Tributos a recuperar	970	962	921	881	844	806	774	780	600	598	591	553
Ativo fiscal diferido	137.046	137.046	137.046	137.046	137.046	135.883	135.883	135.883	131.127	131.127	131.127	131.127
Partes relacionadas	621.100	616.303	621.786	632.458	642.341	643.018	643.191	647.532	639.346	643.527	646.018	656.946
Despesas antecipadas	1.261	1.183	1.108	1.038	968	898	927	860	797	755	699	643
Depósitos restituíveis e valores vinculados	633	622	621	624	607	448	596	590	590	590	590	590
Outros ativos	0	0	35	0	0	13	0	0	234	57	0	2
Propriedade para Investimentos	16.392	16.392	16.392	16.392	16.392	16.392	16.392	16.392	16.392	16.392	16.392	16.392
Imobilizado	124.584	123.207	121.773	121.107	119.715	118.285	117.122	116.051	114.424	113.357	111.993	111.825
Intangível	385	362	339	315	292	269	245	222	199	181	166	152
<b>Total do Ativo não Circulante</b>	<b>902.371</b>	<b>896.077</b>	<b>900.021</b>	<b>909.861</b>	<b>918.205</b>	<b>916.012</b>	<b>915.130</b>	<b>918.310</b>	<b>903.709</b>	<b>906.584</b>	<b>907.576</b>	<b>918.230</b>
<b>Total do Ativo</b>	<b>1.037.287</b>	<b>1.026.886</b>	<b>1.019.841</b>	<b>1.050.462</b>	<b>1.043.120</b>	<b>1.035.846</b>	<b>1.033.667</b>	<b>1.026.535</b>	<b>1.013.942</b>	<b>1.015.781</b>	<b>1.025.681</b>	<b>1.037.881</b>

Em milhares de R\$

PASSIVO	jan/23	fev/23	mar/23	abr/23	mai/23	jun/23	jul/23	ago/23	set/23	out/23	nov/23	dez/23
Empréstimos e financiamentos	358	354	324	317	307	294	286	220	219	221	222	0
Fornecedores	58.520	54.796	52.281	57.426	55.309	53.175	56.806	56.322	60.718	62.960	73.113	25.569
Salários a pagar	7.830	7.504	7.049	7.279	7.568	7.773	7.947	8.242	8.713	9.149	9.657	8.762
Obrigações tributárias	18.741	20.718	24.298	32.611	32.309	28.217	28.801	28.199	24.447	26.219	24.483	27.862
Adiantamentos de clientes	19	455	20	28	62	25	38	21	443	17	11	20
Contratos a pagar	6.097	5.388	5.004	5.360	4.988	6.076	6.045	5.569	5.274	4.750	4.144	5.852
Outros passivos	736	716	105	221	44	18	154	9	9	31	12	33
<b>Total do Passivo Circulante</b>	<b>92.301</b>	<b>89.931</b>	<b>89.081</b>	<b>103.242</b>	<b>100.587</b>	<b>95.578</b>	<b>100.077</b>	<b>98.582</b>	<b>99.823</b>	<b>103.347</b>	<b>111.642</b>	<b>68.098</b>
Empréstimos e financiamentos	1.978	1.973	1.790	1.789	1.758	1.703	1.690	1.727	1.716	1.730	1.744	1.963
Fornecedores	0	0	0	0	0	0	0	0	0	0	0	41.995
Contratos a pagar	7.177	7.221	7.192	7.185	7.190	5.475	5.450	5.426	5.404	5.381	5.114	3.935
Partes relacionadas	65.000	66.731	68.288	86.487	89.665	99.570	100.754	102.974	99.918	111.812	119.512	108.093
Obrigações tributárias	17.980	17.644	20.848	20.355	21.625	21.188	20.736	20.452	19.882	18.070	20.200	19.815
Provisões	8.891	8.755	8.828	8.622	8.650	8.627	8.867	7.752	8.206	8.255	8.404	8.331
Passivo fiscal diferido	8.585	8.548	8.511	8.474	8.438	8.403	8.369	8.335	8.300	8.267	8.234	8.207
Outros passivos	359	299	0	260	115	261	266	69	0	0	81	98
<b>Total do Passivo não Circulante</b>	<b>109.970</b>	<b>111.171</b>	<b>115.457</b>	<b>133.172</b>	<b>137.441</b>	<b>145.227</b>	<b>146.132</b>	<b>146.735</b>	<b>143.426</b>	<b>153.515</b>	<b>163.289</b>	<b>192.437</b>
Capital social	706.046	706.045	706.045	706.046	706.046	706.046	706.046	706.046	706.046	706.046	706.046	706.046
Reserva de lucro	112.304	103.145	92.736	91.552	82.667	72.683	65.167	58.993	48.535	36.826	28.720	55.368
Ajuste de avaliação patrimonial	16.666	16.594	16.522	16.450	16.379	16.312	16.245	16.179	16.112	16.047	15.984	15.932
Resultados acumulados	0	0	0	0	0	0	0	0	0	0	0	0
<b>Total do Patrimônio Líquido</b>	<b>835.016</b>	<b>825.784</b>	<b>815.303</b>	<b>814.048</b>	<b>805.092</b>	<b>795.041</b>	<b>787.458</b>	<b>781.218</b>	<b>770.693</b>	<b>758.919</b>	<b>750.750</b>	<b>777.346</b>

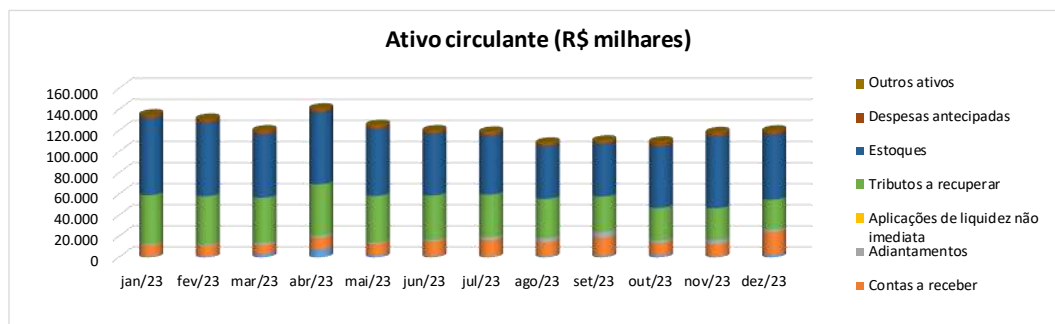


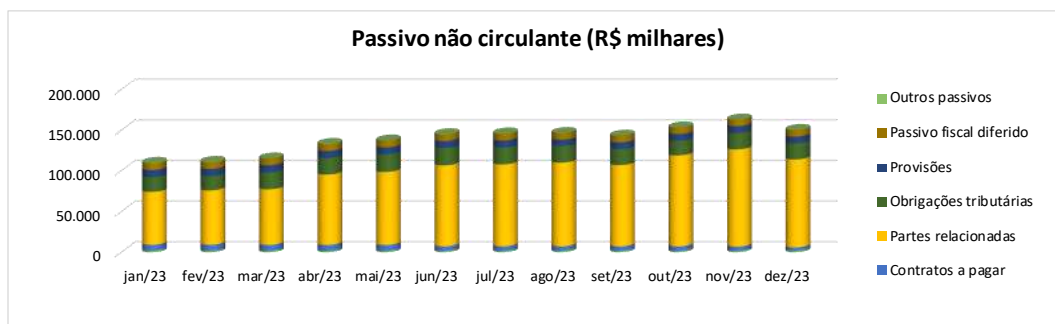
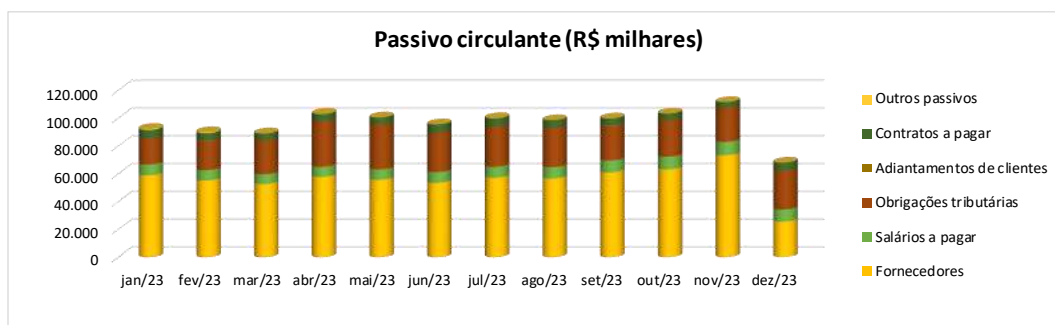
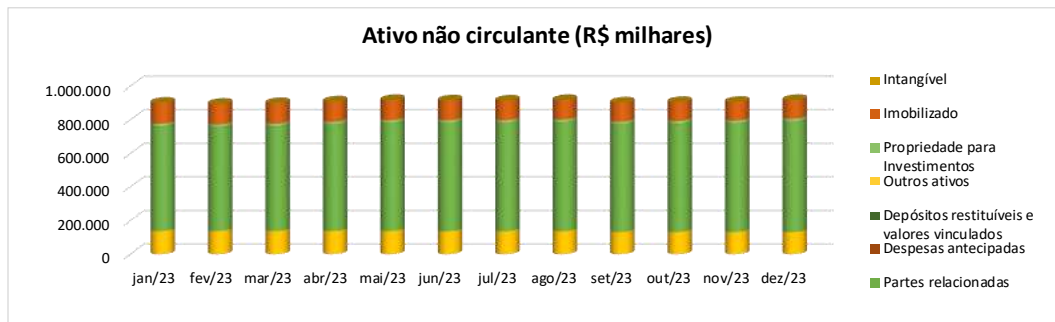
**CERVEJARIA PETRÓPOLIS DO CENTRO OESTE LTDA.**

Em milhares de R\$

	jan/23	fev/23	mar/23	abr/23	mai/23	jun/23	jul/23	ago/23	set/23	out/23	nov/23	dez/23	YTD 2023
Receita bruta de vendas	39.202	41.125	42.423	38.467	42.239	41.735	41.144	39.986	45.992	41.117	51.303	60.553	525.286
Deduções da receita	(15.958)	(21.162)	(16.343)	(19.740)	(19.154)	(18.035)	(19.007)	(12.857)	(20.405)	(16.016)	(16.259)	(22.356)	(217.292)
<b>Receita líquida</b>	<b>23.244</b>	<b>19.963</b>	<b>26.080</b>	<b>18.727</b>	<b>23.085</b>	<b>23.700</b>	<b>22.137</b>	<b>27.129</b>	<b>25.587</b>	<b>25.101</b>	<b>35.044</b>	<b>38.197</b>	<b>307.994</b>
Custo dos produtos vendidos	(17.652)	(14.516)	(21.610)	(13.587)	(17.471)	(19.824)	(15.645)	(19.835)	(17.924)	(20.257)	(26.451)	(24.680)	(229.452)
<b>Lucro/Prejuízo bruto</b>	<b>5.592</b>	<b>5.447</b>	<b>4.470</b>	<b>5.140</b>	<b>5.614</b>	<b>3.876</b>	<b>6.492</b>	<b>7.294</b>	<b>7.663</b>	<b>4.844</b>	<b>8.593</b>	<b>13.517</b>	<b>78.542</b>
<b>Margem bruta %</b>	<b>24%</b>	<b>27%</b>	<b>17%</b>	<b>27%</b>	<b>24%</b>	<b>16%</b>	<b>29%</b>	<b>27%</b>	<b>30%</b>	<b>19%</b>	<b>25%</b>	<b>35%</b>	<b>26%</b>
Despesas logísticas	(7.046)	(6.219)	(6.594)	(5.862)	(6.331)	(4.654)	(6.273)	(6.239)	(6.651)	(7.184)	(7.162)	(6.954)	(77.169)
Despesas comerciais	(4.700)	(4.668)	(4.433)	(4.330)	(4.606)	(4.577)	(4.421)	(4.236)	(4.715)	(4.455)	(4.316)	(5.741)	(55.198)
Despesas gerais e administrativas	(2.475)	(2.051)	(2.436)	(1.946)	(2.308)	(1.892)	(2.466)	(1.402)	(2.759)	(4.115)	(2.911)	(2.822)	(29.583)
Outras receitas (despesas) operacionais líquidas	(772)	(337)	228	3.150	(767)	(698)	(440)	(361)	(506)	(275)	(62)	(168)	(1.008)
<b>Total de Despesas Operacionais</b>	<b>(14.993)</b>	<b>(13.275)</b>	<b>(13.235)</b>	<b>(8.988)</b>	<b>(14.012)</b>	<b>(11.822)</b>	<b>(13.600)</b>	<b>(12.238)</b>	<b>(14.631)</b>	<b>(16.029)</b>	<b>(14.451)</b>	<b>(15.685)</b>	<b>(30.591)</b>
<b>Lucro/Prejuízo operacional (EBIT)</b>	<b>(9.401)</b>	<b>(7.828)</b>	<b>(8.765)</b>	<b>(3.848)</b>	<b>(8.398)</b>	<b>(7.946)</b>	<b>(7.108)</b>	<b>(4.944)</b>	<b>(6.968)</b>	<b>(11.185)</b>	<b>(5.858)</b>	<b>(2.168)</b>	<b>(84.417)</b>
<b>Margem EBIT %</b>	<b>-40%</b>	<b>-39%</b>	<b>-34%</b>	<b>-21%</b>	<b>-36%</b>	<b>-34%</b>	<b>-32%</b>	<b>-18%</b>	<b>-27%</b>	<b>-45%</b>	<b>-17%</b>	<b>-6%</b>	<b>-27%</b>
Receitas financeiras	499	289	262	3.112	637	987	467	303	306	272	515	32.967	40.616
Despesas financeiras	(1.792)	(1.732)	(2.015)	(556)	(1.231)	(1.966)	(976)	(1.632)	(1.916)	(895)	(2.858)	(4.230)	(21.799)
<b>Resultado financeiro líquido</b>	<b>(1.293)</b>	<b>(1.443)</b>	<b>(1.753)</b>	<b>2.556</b>	<b>(594)</b>	<b>(978)</b>	<b>(509)</b>	<b>(1.329)</b>	<b>(1.610)</b>	<b>(623)</b>	<b>(2.343)</b>	<b>28.737</b>	<b>18.818</b>
Imposto de renda e contribuição social diferido	0	78	37	37	36	(1.128)	34	34	35	34	32	27	(744)
<b>Resultado líquido</b>	<b>(10.694)</b>	<b>(9.193)</b>	<b>(10.481)</b>	<b>(1.255)</b>	<b>(8.956)</b>	<b>(10.051)</b>	<b>(7.583)</b>	<b>(6.239)</b>	<b>(8.543)</b>	<b>(11.774)</b>	<b>(8.169)</b>	<b>26.596</b>	<b>(66.342)</b>
<b>Margem líquida %</b>	<b>-46%</b>	<b>-46%</b>	<b>-40%</b>	<b>-7%</b>	<b>-39%</b>	<b>-42%</b>	<b>-34%</b>	<b>-23%</b>	<b>-33%</b>	<b>-47%</b>	<b>-23%</b>	<b>70%</b>	<b>-22%</b>

116. Os gráficos a seguir, demonstram a composição dos grupos patrimoniais da Recuperanda.





#### 7.4. CERVEJARIA PETRÓPOLIS DA BAHIA LTDA

##### BALANÇO PATRIMONIAL

##### CERVEJARIA PETRÓPOLIS DA BAHIA LTDA

Em milhares de R\$

ATIVO	jan/23	fev/23	mar/23	abr/23	mai/23	jun/23	jul/23	ago/23	set/23	out/23	nov/23	dez/23
Caixas e equivalentes	12.524	11.551	15.858	10.999	66.910	48.579	3.229	13.788	6.943	5.323	4.383	9.181
Contas a receber	16.151	17.780	12.840	20.449	16.676	19.453	19.686	18.717	35.785	21.230	9.258	48.069
Adiantamentos	951	919	1.219	2.062	987	1.246	13.141	17.477	20.372	10.297	14.248	10.420
Tributos a recuperar	8.553	9.008	10.026	13.130	9.999	11.515	10.476	11.115	12.760	15.316	16.251	12.690
Estoques	121.341	117.420	123.426	112.469	123.409	122.742	111.010	97.939	117.735	121.993	153.103	129.883
Despesas antecipadas	1.717	2.483	2.551	2.248	2.207	1.804	1.926	1.627	1.408	1.433	1.248	1.144
Outros ativos	204	499	1.475	1.564	1.503	11.335	1.566	1.510	1.512	911	992	1.028
<b>Total do Ativo Circulante</b>	<b>161.441</b>	<b>159.660</b>	<b>167.395</b>	<b>162.921</b>	<b>221.691</b>	<b>216.674</b>	<b>161.034</b>	<b>162.173</b>	<b>196.906</b>	<b>176.895</b>	<b>199.875</b>	<b>269.178</b>
Tributos a recuperar	1.113	1.078	1.089	1.058	1.005	974	944	934	888	867	882	839
Ativo fiscal diferido	40.141	40.141	40.141	40.141	40.141	40.141	22.796	22.796	22.796	22.797	22.796	22.796
Partes relacionadas	981.434	1.012.561	1.060.239	1.131.351	1.099.817	1.131.580	1.200.287	1.195.063	1.198.724	1.224.012	1.262.405	1.306.358
Despesas antecipadas	861	837	814	790	1.077	1.148	1.107	1.066	1.025	1.068	1.013	958
Aplicações de liquidez não imediata	27.318	27.541	27.828	28.056	28.336	28.607	28.881	28.881	29.429	29.691	27.936	28.132
Depósitos restituíveis e valores vinculados	3.053	3.068	3.016	2.969	2.929	2.882	2.900	2.879	2.834	2.747	2.729	2.733
Outros ativos	0	0	0	0	0	96	0	0	300	0	0	78
Imobilizado	388.453	384.824	381.172	377.466	372.775	369.091	364.966	361.166	357.602	357.498	357.074	410.940
Intangível	121	116	112	107	103	99	96	94	91	88	86	84
<b>Total do Ativo não Circulante</b>	<b>1.442.494</b>	<b>1.470.166</b>	<b>1.514.411</b>	<b>1.581.938</b>	<b>1.546.183</b>	<b>1.557.273</b>	<b>1.621.977</b>	<b>1.612.879</b>	<b>1.613.689</b>	<b>1.638.768</b>	<b>1.674.921</b>	<b>1.772.918</b>
<b>Total do Ativo</b>	<b>1.603.935</b>	<b>1.629.826</b>	<b>1.681.806</b>	<b>1.744.859</b>	<b>1.767.874</b>	<b>1.773.947</b>	<b>1.783.011</b>	<b>1.775.052</b>	<b>1.810.595</b>	<b>1.815.663</b>	<b>1.874.796</b>	<b>2.042.096</b>

Em milhares de R\$

PASSIVO	jan/23	fev/23	mar/23	abr/23	mai/23	jun/23	jul/23	ago/23	set/23	out/23	nov/23	dez/23
Empréstimos e financiamentos	112.014	99.063	100.471	99.863	98.737	97.170	96.499	96.367	96.081	96.269	96.428	501
Fornecedores	203.547	223.134	230.685	250.131	249.926	276.091	251.676	214.841	270.436	252.447	263.335	38.951
Salários a pagar	10.583	9.945	9.690	9.817	10.305	10.599	10.904	11.390	11.909	14.522	15.547	17.439
Obrigações tributárias	59.832	70.092	83.186	106.493	96.275	87.489	88.334	80.241	73.077	88.213	102.716	116.186
Adiantamentos de clientes	351	534	155	5	14	43	7	24	42	36	246	271
Contratos a pagar	5.581	5.126	4.743	4.722	4.418	6.101	5.627	5.156	4.734	5.292	4.735	9.346
Outros passivos	2.728	2.737	178	10	47	194	94	24	43	137	30	1.826
<b>Total do Passivo Circulante</b>	<b>394.636</b>	<b>410.631</b>	<b>429.108</b>	<b>471.041</b>	<b>459.722</b>	<b>477.687</b>	<b>453.141</b>	<b>408.043</b>	<b>456.322</b>	<b>456.916</b>	<b>483.037</b>	<b>184.520</b>
Empréstimos e financiamentos	106.071	100.404	94.985	94.846	93.188	90.259	89.578	91.471	90.865	91.642	92.334	188.809
Fornecedores	0	0	0	0	0	0	0	0	0	0	0	225.817
Contratos a pagar	10.530	10.524	10.519	10.513	10.675	8.773	8.763	8.753	8.742	10.780	10.761	11.284
Partes relacionadas	280.869	299.400	344.510	367.948	403.483	380.226	404.209	445.392	431.341	433.937	462.420	379.123
Obrigações tributárias	27.639	29.947	28.968	28.636	31.370	46.740	46.631	46.415	45.420	45.921	45.855	42.786
Provisões	10.374	10.401	11.186	11.318	12.126	12.666	13.535	12.950	13.400	13.563	14.011	15.118
Outros passivos	0	12	38	110	119	101	33	46	0	150	44	241
<b>Total do Passivo não Circulante</b>	<b>435.483</b>	<b>450.688</b>	<b>490.206</b>	<b>513.371</b>	<b>550.961</b>	<b>538.765</b>	<b>562.749</b>	<b>605.027</b>	<b>589.768</b>	<b>595.993</b>	<b>625.425</b>	<b>863.178</b>
Capital social	541.320	541.319	541.320	541.320	541.321	541.320	541.320	541.320	541.320	541.320	541.320	541.320
Reservas de lucros	232.496	227.188	221.172	219.127	215.871	216.175	225.801	220.662	223.185	221.434	225.014	453.078
<b>Total do Patrimônio Líquido</b>	<b>773.816</b>	<b>768.507</b>	<b>762.492</b>	<b>760.447</b>	<b>757.192</b>	<b>757.495</b>	<b>767.121</b>	<b>761.982</b>	<b>764.505</b>	<b>762.754</b>	<b>766.334</b>	<b>994.398</b>
<b>Total do Passivo</b>	<b>1.603.935</b>	<b>1.629.826</b>	<b>1.681.806</b>	<b>1.744.859</b>	<b>1.767.875</b>	<b>1.773.947</b>	<b>1.783.011</b>	<b>1.775.052</b>	<b>1.810.595</b>	<b>1.815.663</b>	<b>1.874.796</b>	<b>2.042.096</b>



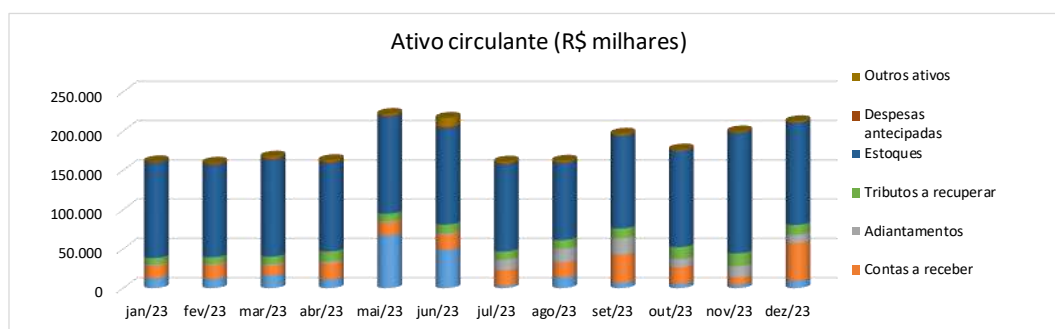
**DEMONSTRATIVO DO RESULTADO DO EXERCÍCIO**

CERVEJARIA PETRÓPOLIS DA BAHIA LTDA

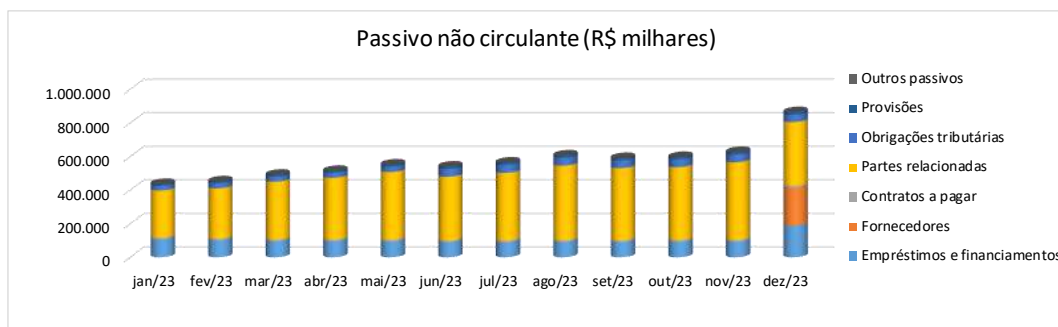
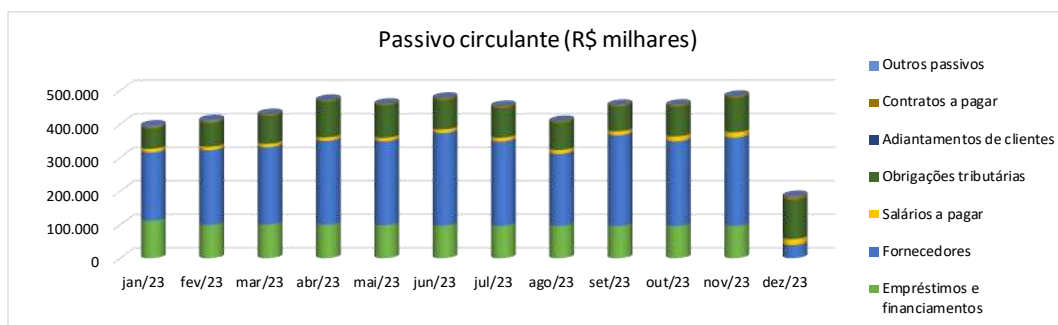
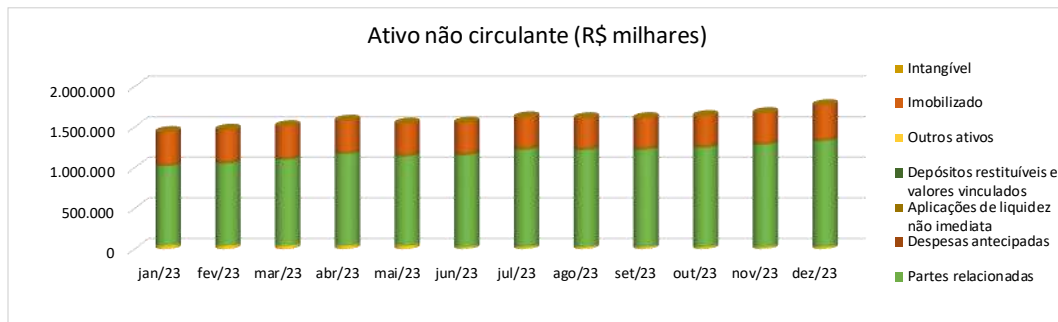
Em milhares de R\$

	jan/23	fev/23	mar/23	abr/23	mai/23	jun/23	jul/23	ago/23	set/23	out/23	nov/23	dez/23	YTD 2023
Receita bruta de vendas	171.040	209.483	176.239	180.170	173.582	218.377	219.633	192.105	180.981	237.302	275.340	288.041	2.522.293
Deduções da receita	(73.988)	(94.935)	(80.930)	(91.982)	(81.456)	(110.348)	(107.644)	(96.006)	(85.501)	(121.754)	(142.525)	(116.893)	(1.203.962)
<b>Receita líquida</b>	<b>97.052</b>	<b>114.548</b>	<b>95.309</b>	<b>88.188</b>	<b>92.126</b>	<b>108.029</b>	<b>111.989</b>	<b>96.099</b>	<b>95.480</b>	<b>115.548</b>	<b>132.815</b>	<b>171.148</b>	<b>1.318.331</b>
Custo dos produtos vendidos	(86.815)	(105.375)	(86.086)	(80.512)	(82.396)	(95.907)	(94.954)	(80.060)	(78.729)	(96.513)	(111.152)	(136.810)	(1.135.309)
<b>Lucro/Prejuízo bruto</b>	<b>10.237</b>	<b>9.173</b>	<b>9.223</b>	<b>7.676</b>	<b>9.730</b>	<b>12.122</b>	<b>17.035</b>	<b>16.039</b>	<b>16.751</b>	<b>19.035</b>	<b>21.663</b>	<b>34.338</b>	<b>183.022</b>
<b>Margem bruta %</b>	<b>11%</b>	<b>8%</b>	<b>10%</b>	<b>9%</b>	<b>11%</b>	<b>11%</b>	<b>15%</b>	<b>17%</b>	<b>18%</b>	<b>16%</b>	<b>16%</b>	<b>20%</b>	<b>14%</b>
Despesas logísticas	(13.044)	(12.191)	(12.604)	(13.503)	(12.655)	(13.263)	(15.590)	(13.407)	(12.589)	(16.675)	(18.845)	(23.536)	(177.902)
Despesas comerciais	(3.924)	(4.728)	(3.742)	(3.627)	(3.841)	(4.486)	(3.872)	(4.102)	(4.309)	(8.747)	(7.647)	(12.046)	(65.071)
Despesas gerais e administrativas	(3.063)	(2.705)	(3.200)	(2.652)	(3.178)	(2.965)	(3.472)	(2.124)	(3.627)	(4.859)	(4.613)	(3.920)	(40.378)
Outras receitas (despesas) operacionais líquidas	7.939	11.749	7.611	9.514	6.532	11.688	14.429	5.955	7.145	12.159	14.941	50.479	160.141
<b>Total de Despesas Operacionais</b>	<b>(12.092)</b>	<b>(7.875)</b>	<b>(11.935)</b>	<b>(10.268)</b>	<b>(13.142)</b>	<b>(9.026)</b>	<b>(8.505)</b>	<b>(13.678)</b>	<b>(13.380)</b>	<b>(18.122)</b>	<b>(16.164)</b>	<b>10.977</b>	<b>(123.210)</b>
<b>Lucro/Prejuízo operacional (EBIT)</b>	<b>(1.855)</b>	<b>1.298</b>	<b>(2.712)</b>	<b>(2.592)</b>	<b>(3.412)</b>	<b>3.096</b>	<b>8.530</b>	<b>2.361</b>	<b>3.371</b>	<b>913</b>	<b>5.499</b>	<b>45.315</b>	<b>59.812</b>
<b>Margem EBIT %</b>	<b>-2%</b>	<b>1%</b>	<b>-3%</b>	<b>-3%</b>	<b>-4%</b>	<b>3%</b>	<b>8%</b>	<b>2%</b>	<b>4%</b>	<b>1%</b>	<b>4%</b>	<b>26%</b>	<b>5%</b>
Receitas financeiras	2.178	557	1.265	1.399	1.884	7.698	3.075	397	973	650	207	117.507	137.790
Despesas financeiras	(3.296)	(7.164)	(4.567)	(852)	(1.729)	(4.664)	(1.979)	(7.897)	(1.821)	(3.313)	(2.126)	(5.186)	(44.594)
<b>Resultado financeiro líquido</b>	<b>(1.118)</b>	<b>(6.607)</b>	<b>(3.302)</b>	<b>547</b>	<b>155</b>	<b>3.034</b>	<b>1.096</b>	<b>(7.500)</b>	<b>(848)</b>	<b>(2.663)</b>	<b>(1.919)</b>	<b>112.321</b>	<b>93.196</b>
Imposto de renda e contribuição social	0	0	0	0	0	(5.826)	0	0	0	0	0	0	(5.826)
<b>Resultado líquido</b>	<b>(2.973)</b>	<b>(5.309)</b>	<b>(6.014)</b>	<b>(2.045)</b>	<b>(3.257)</b>	<b>304</b>	<b>9.626</b>	<b>(5.139)</b>	<b>2.523</b>	<b>(1.750)</b>	<b>3.580</b>	<b>157.636</b>	<b>147.182</b>
<b>Margem líquida %</b>	<b>-3%</b>	<b>-5%</b>	<b>-6%</b>	<b>-2%</b>	<b>-4%</b>	<b>0%</b>	<b>9%</b>	<b>-5%</b>	<b>3%</b>	<b>-2%</b>	<b>3%</b>	<b>92%</b>	<b>11%</b>

117. Os gráficos a seguir, demonstram a composição dos grupos patrimoniais da Recuperanda.







## 7.5. CERVEJARIA PETRÓPOLIS DE PERNAMBUCO LTDA

### BALANÇO PATRIMONIAL

CERVEJARIA PETRÓPOLIS DE PERNAMBUCO LTDA.

Em milhares de R\$

ATIVO	jan/23	fev/23	mar/23	abr/23	mai/23	jun/23	jul/23	ago/23	set/23	out/23	nov/23	dez/23
Caixa e equivalentes	8.564	8.312	22.130	28.681	74.355	65.535	20.728	16.900	8.936	6.915	7.299	65.024
Contas a receber	21.817	42.367	38.393	43.840	39.533	53.885	58.837	63.176	86.460	69.340	61.022	77.447
Adiantamentos	3.453	3.102	657	1.202	414	823	16.374	15.632	21.217	16.024	18.582	14.022
Tributos a recuperar	21.185	12.022	9.029	12.524	18.404	19.606	20.129	23.289	24.667	20.737	20.703	20.536
Estoques	193.696	193.219	183.623	160.148	148.052	134.726	129.385	141.771	145.761	145.546	182.655	182.406
Despesas antecipadas	5.888	6.168	5.812	5.447	5.073	4.697	4.764	4.489	3.981	3.759	3.639	3.340
Outros ativos	5.758	6.366	9.049	9.226	9.773	12.907	10.025	10.066	10.211	7.609	7.696	7.863
<b>Total do Ativo Circulante</b>	<b>260.361</b>	<b>271.556</b>	<b>268.693</b>	<b>261.068</b>	<b>295.604</b>	<b>292.179</b>	<b>260.242</b>	<b>275.323</b>	<b>301.233</b>	<b>269.930</b>	<b>301.596</b>	<b>374.030</b>
Tributos a recuperar	1.457	1.426	1.530	1.481	1.376	1.374	1.355	1.418	1.352	1.440	1.504	1.486
Ativo fiscal diferido	113.625	113.625	113.625	113.625	113.625	108.172	108.172	108.172	92.688	92.688	92.688	92.688
Partes relacionadas	736.158	747.801	729.777	783.329	723.199	734.692	770.461	745.366	760.409	835.682	841.503	812.468
Despesas antecipadas	3.442	3.154	2.876	2.613	2.359	2.110	1.910	1.745	1.524	1.538	1.714	1.532
Depósitos restituíveis e valores vinculados	5.539	5.570	5.187	5.170	5.053	4.850	4.801	4.801	4.775	4.794	4.785	4.746
Outros ativos	229	174	191	100	67	257	103	0	300	257	279	222
Imobilizado	389.869	386.034	381.639	378.592	374.525	370.912	367.517	371.423	370.745	367.665	365.846	435.853
Intangível	193	183	173	164	154	144	134	124	115	97	93	89
<b>Total do Ativo não Circulante</b>	<b>1.250.512</b>	<b>1.257.967</b>	<b>1.234.998</b>	<b>1.285.074</b>	<b>1.220.358</b>	<b>1.222.511</b>	<b>1.254.453</b>	<b>1.233.049</b>	<b>1.231.908</b>	<b>1.304.161</b>	<b>1.308.412</b>	<b>1.349.084</b>
<b>Total do Ativo</b>	<b>1.510.873</b>	<b>1.529.523</b>	<b>1.503.691</b>	<b>1.546.142</b>	<b>1.515.962</b>	<b>1.514.690</b>	<b>1.514.695</b>	<b>1.508.372</b>	<b>1.533.141</b>	<b>1.574.091</b>	<b>1.610.008</b>	<b>1.723.114</b>

Em milhares de R\$

PASSIVO	jan/23	fev/23	mar/23	abr/23	mai/23	jun/23	jul/23	ago/23	set/23	out/23	nov/23	dez/23
Empréstimos e financiamentos	60.009	60.258	60.033	60.004	59.257	57.910	57.607	58.500	58.214	58.581	58.908	3.780
Fornecedores	267.160	294.170	270.811	272.077	273.406	274.598	294.972	301.362	312.048	304.526	342.231	62.579
Salários a pagar	12.024	11.425	11.066	11.555	12.117	12.695	13.028	14.453	15.905	16.585	17.468	16.239
Obrigações tributárias	78.824	95.353	106.363	131.383	120.676	122.557	115.579	108.236	87.341	87.974	100.605	115.783
Adiantamentos de clientes	1.441	9	6	6	159	165	167	32	342	96	573	70
Contratos a pagar	10.372	9.783	7.968	8.390	7.898	9.923	9.254	9.198	8.964	8.683	8.376	12.776
Outros passivos	(5.099)	5.193	151	208	103	3.714	199	107	161	65	6.034	77
<b>Total do Passivo Circulante</b>	<b>424.731</b>	<b>476.191</b>	<b>456.398</b>	<b>483.623</b>	<b>473.616</b>	<b>481.562</b>	<b>490.806</b>	<b>491.888</b>	<b>482.975</b>	<b>476.510</b>	<b>534.195</b>	<b>211.304</b>
Empréstimos e financiamentos	114.835	114.534	101.469	101.403	99.711	96.660	95.972	97.996	97.348	98.180	98.920	154.497
Fornecedores	0	0	0	0	0	0	0	0	0	0	0	252.441
Partes relacionadas	7.224	171.536	180.834	197.125	181.105	185.169	182.683	183.507	213.715	270.655	252.711	176.145
Contratos a pagar	197.577	7.114	7.013	6.921	6.829	4.515	4.433	5.750	8.971	9.098	9.230	7.317
Obrigações tributárias	23.567	23.139	35.439	37.635	42.042	41.137	40.110	38.961	46.506	45.885	45.129	39.932
Provisões	29.322	29.184	29.259	29.167	27.304	26.826	27.337	26.849	26.596	25.696	27.444	27.763
Outros passivos	0	0	0	0	0	0	0	18	0	0	0	0
<b>Total do Passivo não Circulante</b>	<b>372.525</b>	<b>345.507</b>	<b>354.014</b>	<b>372.251</b>	<b>356.991</b>	<b>354.307</b>	<b>350.535</b>	<b>353.081</b>	<b>393.136</b>	<b>449.514</b>	<b>433.434</b>	<b>658.095</b>
Capital social	568.388	568.388	568.388	568.388	568.388	568.388	568.388	568.388	568.388	568.388	568.388	568.388
Reserva de lucro	145.229	139.437	124.891	121.880	116.967	110.433	104.966	95.015	88.642	79.679	73.991	285.327
<b>Total do Patrimônio Líquido</b>	<b>713.617</b>	<b>707.825</b>	<b>693.279</b>	<b>690.268</b>	<b>685.355</b>	<b>678.821</b>	<b>673.354</b>	<b>663.403</b>	<b>657.030</b>	<b>648.067</b>	<b>642.379</b>	<b>853.715</b>
<b>Total do Passivo</b>	<b>1.510.873</b>	<b>1.529.523</b>	<b>1.503.691</b>	<b>1.546.142</b>	<b>1.515.962</b>	<b>1.514.690</b>	<b>1.514.695</b>	<b>1.508.372</b>	<b>1.533.141</b>	<b>1.574.091</b>	<b>1.610.008</b>	<b>1.723.114</b>



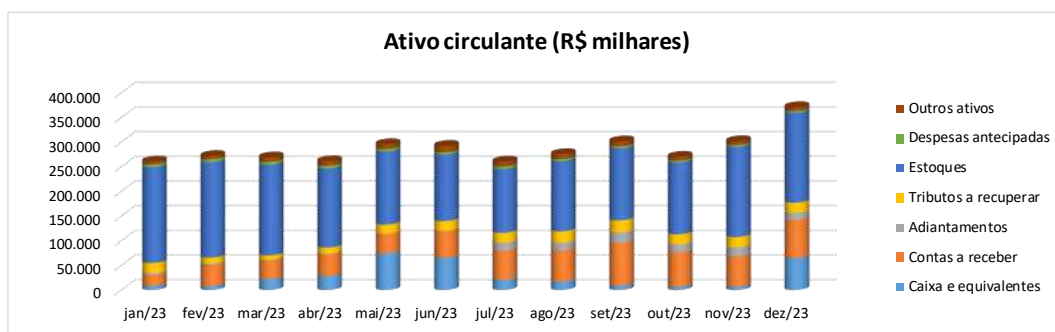
**DEMONSTRATIVO DO RESULTADO DO EXERCÍCIO**

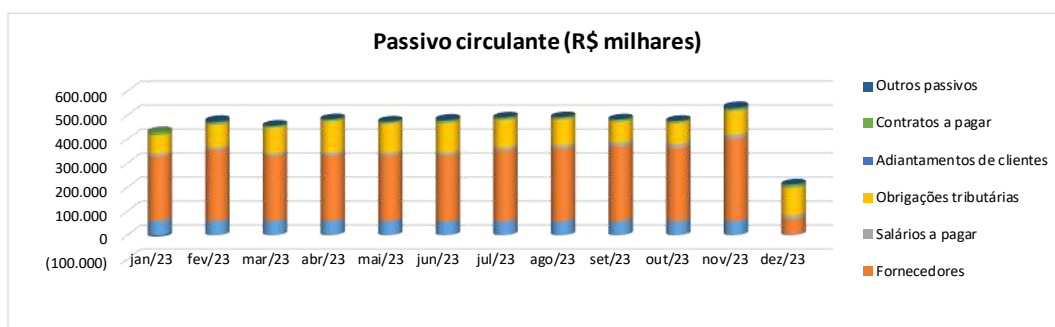
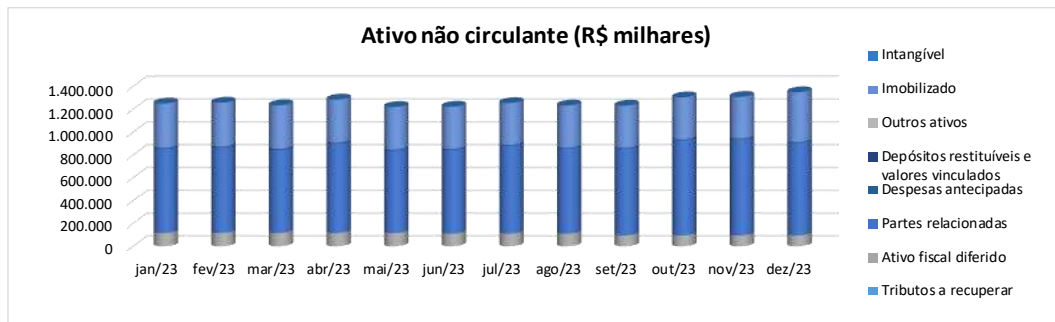
CERVEJARIA PETRÓPOLIS DE PERNAMBUCO LTDA.

Em milhares de R\$

	jan/23	fev/23	mar/23	abr/23	mai/23	jun/23	jul/23	ago/23	set/23	out/23	nov/23	dez/23	YTD 2023
Receita bruta de vendas	218.268	199.320	148.156	140.788	161.690	158.395	166.160	173.953	175.709	191.741	218.931	251.408	2.204.519
Deduções da receita	(119.619)	(86.402)	(68.074)	(72.874)	(86.836)	(79.797)	(83.396)	(84.144)	(80.623)	(89.925)	(111.735)	(117.256)	(1.080.681)
<b>Receita líquida</b>	<b>98.649</b>	<b>112.918</b>	<b>80.082</b>	<b>67.914</b>	<b>74.854</b>	<b>78.599</b>	<b>82.764</b>	<b>89.809</b>	<b>95.086</b>	<b>101.816</b>	<b>107.196</b>	<b>134.152</b>	<b>1.123.839</b>
Custo dos produtos vendidos	(79.323)	(89.137)	(62.937)	(52.384)	(59.998)	(60.065)	(63.824)	(64.350)	(67.178)	(72.650)	(79.672)	(92.500)	(844.018)
<b>Lucro/Prejuízo bruto</b>	<b>19.326</b>	<b>23.781</b>	<b>17.145</b>	<b>15.530</b>	<b>14.856</b>	<b>18.533</b>	<b>18.940</b>	<b>25.459</b>	<b>27.908</b>	<b>29.166</b>	<b>27.524</b>	<b>41.652</b>	<b>279.820</b>
<b>Margem bruta %</b>	<b>20%</b>	<b>21%</b>	<b>21%</b>	<b>23%</b>	<b>20%</b>	<b>24%</b>	<b>23%</b>	<b>28%</b>	<b>29%</b>	<b>29%</b>	<b>26%</b>	<b>31%</b>	<b>25%</b>
Despesas logísticas	(24.649)	(18.396)	(15.226)	(13.956)	(15.361)	(15.402)	(16.648)	(17.481)	(16.198)	(18.817)	(20.677)	(19.109)	(211.920)
Despesas comerciais	(7.140)	(9.372)	(6.858)	(5.785)	(5.414)	(7.143)	(6.476)	(8.692)	(10.043)	(8.760)	(8.792)	(15.316)	(99.791)
Despesas gerais e administrativas	(8.819)	(5.186)	(5.642)	(3.947)	(3.423)	(4.015)	(5.706)	(6.084)	(5.853)	(6.972)	(8.193)	14.215	(49.625)
Outras receitas (despesas) operacionais líquidas	6.958	10.508	4.724	9.001	7.517	7.654	7.974	7.124	6.284	6.120	8.800	15.687	98.351
<b>Total de Despesas Operacionais</b>	<b>(33.650)</b>	<b>(22.446)</b>	<b>(23.002)</b>	<b>(14.687)</b>	<b>(16.681)</b>	<b>(18.906)</b>	<b>(20.856)</b>	<b>(25.133)</b>	<b>(25.810)</b>	<b>(28.429)</b>	<b>(28.862)</b>	<b>(4.523)</b>	<b>(262.985)</b>
<b>Lucro/Prejuízo operacional (EBIT)</b>	<b>(14.324)</b>	<b>1.335</b>	<b>(5.857)</b>	<b>843</b>	<b>(1.825)</b>	<b>(373)</b>	<b>(1.916)</b>	<b>326</b>	<b>2.098</b>	<b>737</b>	<b>(1.338)</b>	<b>37.129</b>	<b>16.835</b>
<b>Margem EBIT %</b>	<b>-15%</b>	<b>1%</b>	<b>-7%</b>	<b>1%</b>	<b>-2%</b>	<b>0%</b>	<b>-2%</b>	<b>0%</b>	<b>2%</b>	<b>1%</b>	<b>-1%</b>	<b>28%</b>	<b>1%</b>
Receitas financeiras	2.446	351	652	782	2.518	6.867	2.352	500	902	279	321	144.323	162.293
Despesas financeiras	(6.887)	(7.478)	(9.340)	(4.637)	(5.606)	(7.574)	(5.904)	(10.776)	(9.374)	(9.979)	(4.671)	(19.305)	(101.531)
<b>Resultado financeiro líquido</b>	<b>(4.441)</b>	<b>(7.127)</b>	<b>(8.688)</b>	<b>(3.855)</b>	<b>(3.088)</b>	<b>(707)</b>	<b>(3.552)</b>	<b>(10.276)</b>	<b>(8.472)</b>	<b>(9.700)</b>	<b>(4.350)</b>	<b>125.018</b>	<b>60.762</b>
Imposto de renda e contribuição social	0	0	0	0	0	(5.453)	0	0	0	0	0	0	(5.453)
<b>Resultado líquido</b>	<b>(18.765)</b>	<b>(5.792)</b>	<b>(14.545)</b>	<b>(3.012)</b>	<b>(4.913)</b>	<b>(6.534)</b>	<b>(5.468)</b>	<b>(9.950)</b>	<b>(6.374)</b>	<b>(8.963)</b>	<b>(5.688)</b>	<b>162.147</b>	<b>72.143</b>
<b>Margem líquida %</b>	<b>-19%</b>	<b>-5%</b>	<b>-18%</b>	<b>-4%</b>	<b>-7%</b>	<b>-8%</b>	<b>-7%</b>	<b>-11%</b>	<b>-7%</b>	<b>-9%</b>	<b>-5%</b>	<b>121%</b>	<b>6%</b>

118. Os gráficos a seguir, demonstram a composição dos grupos patrimoniais da Recuperanda.





## 7.6. COL - CENTRO OESTE LOGÍSTICA LTDA

### BALANÇO PATRIMONIAL

#### COL - CENTRO OESTE LOGÍSTICA LTDA

Em milhares de R\$

ATIVO	jan/23	fev/23	mar/23	abr/23	mai/23	jun/23	jul/23	ago/23	set/23	out/23	nov/23	dez/23
Caixas e equivalentes	246	710	3.072	344	196	139	165	203	767	382	1.686	186
Contas a receber	2	2	2	0	2	2	3	3	20	18	10	10
Adiantamentos	103	71	87	281	54	116	1.446	1.053	1.189	944	1.369	1.457
Tributos a recuperar	312	259	324	325	321	517	519	450	98	77	87	464
Estoques	410	440	442	351	383	457	425	278	508	509	598	334
Despesas antecipadas	5.165	4.699	4.233	3.766	3.753	3.245	3.346	2.841	2.347	1.823	1.311	786
Contratos a receber	0	0	0	0	0	0	0	0	0	0	0	4.263
Bens disponível para venda	72	0	72	72	6.664	6.664	6.664	1.368	146	146	72	72
Outros ativos	6	86	0	106	272	199	289	259	260	257	329	282
<b>Total do Ativo Circulante</b>	<b>6.316</b>	<b>6.267</b>	<b>8.232</b>	<b>5.245</b>	<b>11.645</b>	<b>11.339</b>	<b>12.857</b>	<b>6.455</b>	<b>5.335</b>	<b>4.156</b>	<b>5.462</b>	<b>7.854</b>
Ativo fiscal diferido	448	448	448	448	448	462	462	462	462	462	462	462
Partes relacionadas	5.651	4.742	2.871	4.696	4.638	3.787	4.278	4.503	4.676	4.744	1.501	1.472
Despesas antecipadas	353	329	305	280	256	232	208	183	159	134	110	86
Depósitos restituíveis e valores vinculados	97	97	97	97	113	130	130	173	174	174	141	141
Imobilizado	297.990	295.749	292.635	289.381	280.234	278.001	275.781	58.270	59.016	62.604	63.353	63.827
Intangível	73	72	70	68	67	65	64	62	61	59	58	56
<b>Total do Ativo não Circulante</b>	<b>304.612</b>	<b>301.437</b>	<b>296.426</b>	<b>294.970</b>	<b>285.756</b>	<b>282.677</b>	<b>280.923</b>	<b>63.653</b>	<b>64.548</b>	<b>68.177</b>	<b>65.625</b>	<b>66.044</b>
<b>Total do Ativo</b>	<b>310.928</b>	<b>307.704</b>	<b>304.658</b>	<b>300.215</b>	<b>297.401</b>	<b>294.016</b>	<b>293.780</b>	<b>70.108</b>	<b>69.883</b>	<b>72.333</b>	<b>71.087</b>	<b>73.898</b>

Em milhares de R\$

PASSIVO	jan/23	fev/23	mar/23	abr/23	mai/23	jun/23	jul/23	ago/23	set/23	out/23	nov/23	dez/23
Empréstimos e financiamentos	41.379	35.876	31.061	27.455	21.832	16.192	12.158	5.968	5.350	4.735	4.116	3.504
Fornecedores	6.469	7.466	8.888	9.972	11.342	10.579	12.548	11.118	11.656	14.702	15.903	6.069
Salários a pagar	1.465	1.538	1.570	1.625	1.741	1.837	1.900	1.976	2.073	2.117	2.270	1.383
Obrigações tributárias	5.083	2.487	2.973	3.326	3.402	2.560	2.600	2.801	2.536	2.612	2.805	2.243
Adiantamentos de clientes	148	5.574	5.469	1.480	302	302	173	173	173	173	173	173
Contratos a pagar	52	49	45	41	37	46	42	27	25	101	97	71
Outros passivos	0	0	517	0	0	0	0	0	0	34	0	9
<b>Total do Passivo Circulante</b>	<b>54.596</b>	<b>52.990</b>	<b>50.523</b>	<b>43.899</b>	<b>38.656</b>	<b>31.516</b>	<b>29.421</b>	<b>22.063</b>	<b>21.813</b>	<b>24.474</b>	<b>25.364</b>	<b>13.452</b>
Empréstimos e financiamentos	5.378	4.750	4.126	1.039	427	28	0	0	0	0	0	0
Contratos a pagar	63	63	63	63	63	51	50	50	51	51	51	4.562
Partes relacionadas	22.983	22.179	22.058	27.623	31.690	37.181	41.011	15.377	16.084	16.937	17.043	51
Obrigações tributárias	1.064	998	968	938	880	1.428	1.336	756	509	509	480	19.780
Provisões	791	793	871	908	931	1.027	1.075	1.077	1.093	823	850	446
Adiantamento p/ aumento de capital	111.488	111.488	111.488	111.488	0	0	0	0	0	0	0	856
<b>Total do Passivo não Circulante</b>	<b>141.767</b>	<b>140.271</b>	<b>139.574</b>	<b>142.059</b>	<b>33.991</b>	<b>39.715</b>	<b>43.472</b>	<b>17.260</b>	<b>17.737</b>	<b>18.320</b>	<b>18.424</b>	<b>25.695</b>
Capital social	165.815	165.815	165.815	165.815	277.303	277.303	277.303	87.517	87.517	87.517	87.517	87.517
Resultados acumulados	(51.250)	(51.372)	(51.254)	(51.558)	(52.549)	(54.518)	(56.416)	(56.732)	(57.184)	(57.978)	(60.218)	(52.766)
<b>Total do Patrimônio Líquido</b>	<b>114.565</b>	<b>114.443</b>	<b>114.561</b>	<b>114.257</b>	<b>224.754</b>	<b>222.785</b>	<b>220.887</b>	<b>30.785</b>	<b>30.333</b>	<b>29.539</b>	<b>27.299</b>	<b>34.751</b>
<b>Total do Passivo</b>	<b>310.928</b>	<b>307.704</b>	<b>304.658</b>	<b>300.215</b>	<b>297.401</b>	<b>294.016</b>	<b>293.780</b>	<b>70.108</b>	<b>69.883</b>	<b>72.333</b>	<b>71.087</b>	<b>73.898</b>



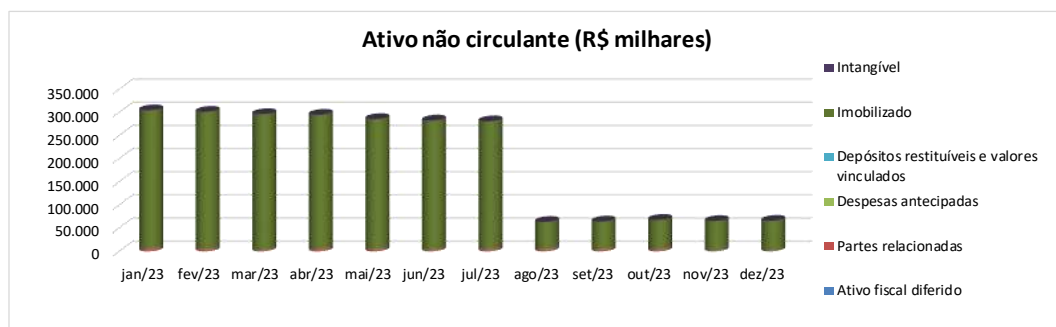
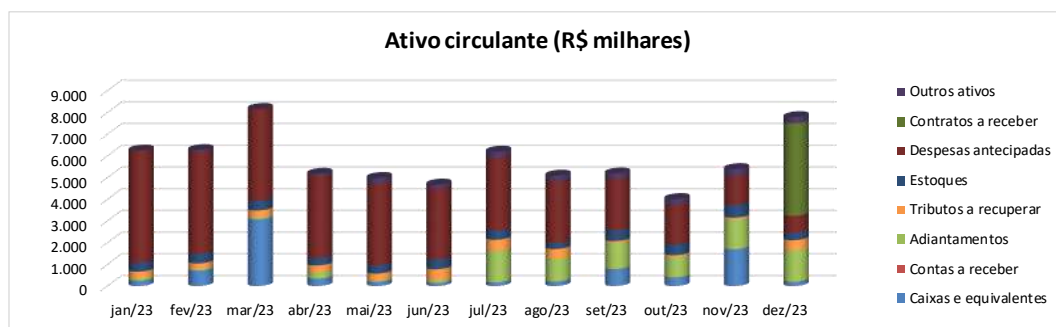
**DEMONSTRATIVO DO RESULTADO DO EXERCÍCIO**

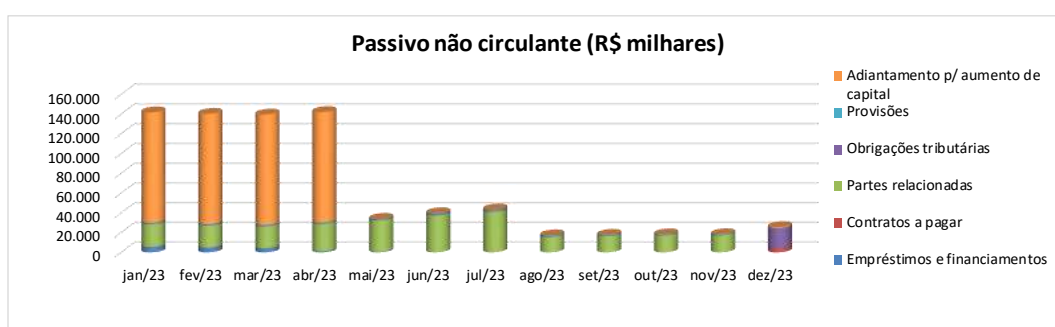
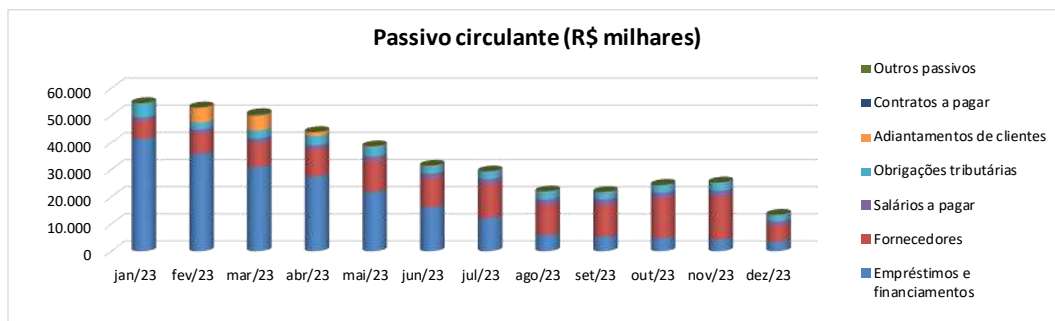
COL - CENTRO OESTE LOGÍSTICA LTDA

Em milhares de R\$

	jan/23	fev/23	mar/23	abr/23	mai/23	jun/23	jul/23	ago/23	set/23	out/23	nov/23	dez/23	YTD 2023
Receita bruta de vendas	11.165	11.247	8.767	8.145	8.664	6.784	7.014	7.210	7.376	7.873	8.494	8.183	100.922
Deduções da receita	(1.989)	(1.798)	(1.821)	(1.675)	(1.572)	(1.291)	(1.577)	(1.144)	(1.688)	(1.689)	(1.807)	(1.893)	(19.944)
<b>Receita líquida</b>	<b>9.176</b>	<b>9.449</b>	<b>6.946</b>	<b>6.470</b>	<b>7.092</b>	<b>5.493</b>	<b>5.437</b>	<b>6.066</b>	<b>5.688</b>	<b>6.184</b>	<b>6.687</b>	<b>6.290</b>	<b>80.978</b>
Custo dos produtos vendidos	(7.892)	(6.967)	(8.908)	(6.759)	(7.616)	(6.243)	(6.495)	(5.459)	(5.055)	(5.918)	(6.502)	(6.821)	(80.635)
<b>Lucro/Prejuízo bruto</b>	<b>1.284</b>	<b>2.482</b>	<b>(1.962)</b>	<b>(289)</b>	<b>(524)</b>	<b>(750)</b>	<b>(1.058)</b>	<b>607</b>	<b>633</b>	<b>266</b>	<b>185</b>	<b>(531)</b>	<b>343</b>
<b>Margem bruta %</b>	<b>14%</b>	<b>26%</b>	<b>-28%</b>	<b>-4%</b>	<b>-7%</b>	<b>-14%</b>	<b>-19%</b>	<b>10%</b>	<b>11%</b>	<b>4%</b>	<b>3%</b>	<b>-8%</b>	<b>0%</b>
Despesas gerais e administrativas	(646)	(1.798)	545	(2.039)	(566)	(613)	(553)	(571)	(579)	(344)	(1.239)	(1.064)	(9.467)
Outras receitas (despesas) operacionais líquidas	19	(118)	2.213	2.752	755	(88)	(76)	(121)	(104)	(133)	(65)	3.805	8.839
<b>Total de Despesas Operacionais</b>	<b>(627)</b>	<b>(1.916)</b>	<b>2.758</b>	<b>713</b>	<b>189</b>	<b>(701)</b>	<b>(629)</b>	<b>(692)</b>	<b>(683)</b>	<b>(477)</b>	<b>(1.304)</b>	<b>2.741</b>	<b>(628)</b>
<b>Lucro/Prejuízo operacional (EBIT)</b>	<b>657</b>	<b>566</b>	<b>796</b>	<b>424</b>	<b>(335)</b>	<b>(1.451)</b>	<b>(1.687)</b>	<b>(85)</b>	<b>(50)</b>	<b>(211)</b>	<b>(1.119)</b>	<b>2.210</b>	<b>(285)</b>
<b>Margem EBIT %</b>	<b>7%</b>	<b>6%</b>	<b>11%</b>	<b>7%</b>	<b>-5%</b>	<b>-26%</b>	<b>-31%</b>	<b>-1%</b>	<b>-1%</b>	<b>-3%</b>	<b>-17%</b>	<b>35%</b>	<b>0%</b>
Receitas financeiras	0	0	0	0	0	0	0	2	0	1	3	5.674	5.680
Despesas financeiras	(780)	(687)	(678)	(730)	(655)	(686)	(214)	(233)	(402)	(584)	(1.124)	(432)	(7.205)
<b>Resultado financeiro líquido</b>	<b>(780)</b>	<b>(687)</b>	<b>(678)</b>	<b>(730)</b>	<b>(655)</b>	<b>(686)</b>	<b>(214)</b>	<b>(231)</b>	<b>(402)</b>	<b>(583)</b>	<b>(1.121)</b>	<b>5.242</b>	<b>(1.525)</b>
Imposto de renda e contribuição social	0	0	0	0	0	171	0	0	0	0	0	0	171
Imposto de renda e contribuição social diferido	0	0	0	0	0	0	0	0	0	0	0	0	0
<b>Resultado líquido</b>	<b>(123)</b>	<b>(121)</b>	<b>118</b>	<b>(306)</b>	<b>(990)</b>	<b>(1.966)</b>	<b>(1.901)</b>	<b>(316)</b>	<b>(452)</b>	<b>(794)</b>	<b>(2.240)</b>	<b>7.452</b>	<b>(1.639)</b>
<b>Margem líquida %</b>	<b>-1%</b>	<b>-1%</b>	<b>2%</b>	<b>-5%</b>	<b>-14%</b>	<b>-36%</b>	<b>-35%</b>	<b>-5%</b>	<b>-8%</b>	<b>-13%</b>	<b>-33%</b>	<b>118%</b>	<b>-2%</b>

119. Os gráficos a seguir, demonstram a composição dos grupos patrimoniais da Recuperanda.





## 7.7. GP BOUTIQUE PETRÓPOLIS LTDA

### BALANÇO PATRIMONIAL

GP BOUTIQUE PETRÓPOLIS LTDA.

Em milhares de R\$

ATIVO	jan/23	fev/23	mar/23	abr/23	mai/23	jun/23	jul/23	ago/23	set/23	out/23	nov/23	dez/23
Caixas e equivalentes	240	333	389	527	597	689	380	455	542	622	720	463
Contas a receber	123	177	148	141	117	159	128	139	140	171	220	212
Adiantamentos	3	1	12	8	6	4	0	2	0	2	9	1
Tributos a recuperar	34	33	33	34	32	32	32	32	30	28	26	25
Estoques	844	846	864	843	862	847	817	824	793	772	768	721
Outros ativos	0	4	0	0	1	0	0	0	0	0	0	0
<b>Total do Ativo Circulante</b>	<b>1.244</b>	<b>1.394</b>	<b>1.446</b>	<b>1.553</b>	<b>1.615</b>	<b>1.731</b>	<b>1.357</b>	<b>1.452</b>	<b>1.505</b>	<b>1.595</b>	<b>1.743</b>	<b>1.422</b>
Ativo fiscal diferido	0	0	0	0	0	3	3	3	3	3	3	3
Partes relacionadas	66	66	66	66	66	66	69	69	71	76	76	76
Imobilizado	366	363	360	357	354	354	351	348	342	339	335	332
Intangível	30	29	28	28	27	26	25	24	23	22	21	21
<b>Total do Ativo não Circulante</b>	<b>462</b>	<b>458</b>	<b>454</b>	<b>451</b>	<b>447</b>	<b>449</b>	<b>448</b>	<b>444</b>	<b>439</b>	<b>441</b>	<b>448</b>	<b>432</b>
<b>Total do Ativo</b>	<b>1.706</b>	<b>1.852</b>	<b>1.900</b>	<b>2.004</b>	<b>2.062</b>	<b>2.180</b>	<b>1.805</b>	<b>1.896</b>	<b>1.944</b>	<b>2.036</b>	<b>2.191</b>	<b>1.854</b>



Em milhares de R\$

PASSIVO	jan/23	fev/23	mar/23	abr/23	mai/23	jun/23	jul/23	ago/23	set/23	out/23	nov/23	dez/23
Fornecedores	109	85	108	133	122	123	124	127	122	127	130	59
Salários a pagar	72	55	62	47	52	56	56	60	58	56	54	79
Obrigações tributárias	27	37	55	73	63	41	31	28	38	36	36	54
Outros passivos	1	0	4	1	0	6	0	2	0	1	0	3
<b>Total do Passivo Circulante</b>	<b>209</b>	<b>177</b>	<b>229</b>	<b>254</b>	<b>237</b>	<b>226</b>	<b>211</b>	<b>217</b>	<b>218</b>	<b>220</b>	<b>220</b>	<b>195</b>
Fornecedores	0	0	0	0	0	0	0	0	0	0	0	80
Partes relacionadas	539	697	735	833	937	1.065	797	909	1.001	1.117	1.289	949
Obrigações tributárias	0	0	0	0	0	17	17	17	17	0	0	0
<b>Total do Passivo não Circulante</b>	<b>539</b>	<b>697</b>	<b>735</b>	<b>833</b>	<b>937</b>	<b>1.082</b>	<b>814</b>	<b>926</b>	<b>1.018</b>	<b>1.117</b>	<b>1.289</b>	<b>1.029</b>
Capital social	1.620	1.620	1.620	1.620	1.620	1.620	1.620	1.620	1.620	1.620	1.620	1.620
Resultados acumulados	(662)	(642)	(684)	(703)	(732)	(748)	(840)	(867)	(912)	(921)	(938)	(990)
<b>Total do Patrimônio Líquido</b>	<b>958</b>	<b>978</b>	<b>936</b>	<b>917</b>	<b>888</b>	<b>872</b>	<b>780</b>	<b>753</b>	<b>708</b>	<b>699</b>	<b>682</b>	<b>630</b>
<b>Total do Passivo</b>	<b>1.706</b>	<b>1.852</b>	<b>1.900</b>	<b>2.004</b>	<b>2.062</b>	<b>2.180</b>	<b>1.805</b>	<b>1.896</b>	<b>1.944</b>	<b>2.036</b>	<b>2.191</b>	<b>1.854</b>

#### DEMONSTRATIVO DO RESULTADO DO EXERCÍCIO

GP BOUTIQUE PETRÓPOLIS LTDA.

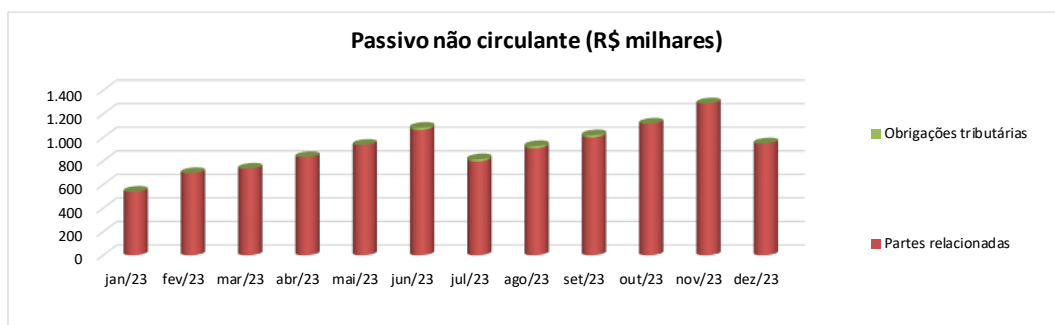
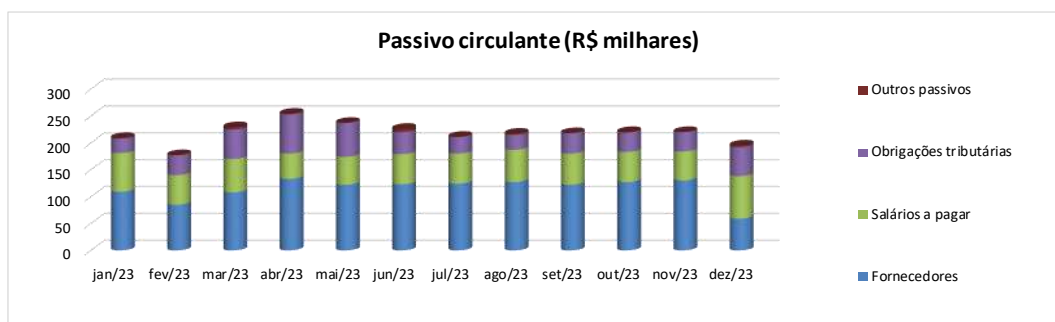
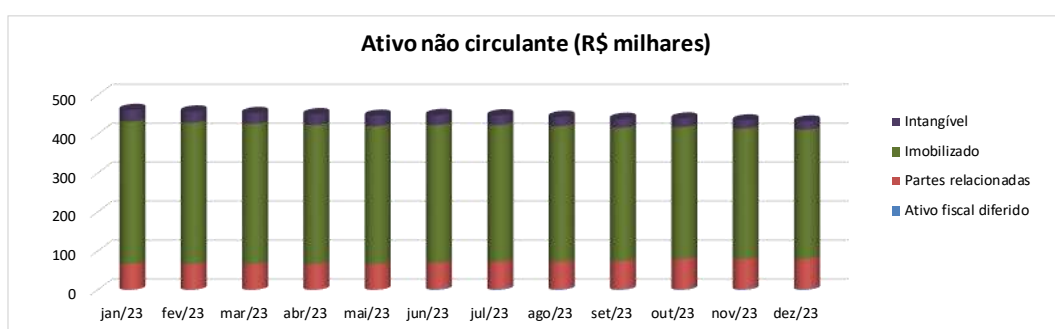
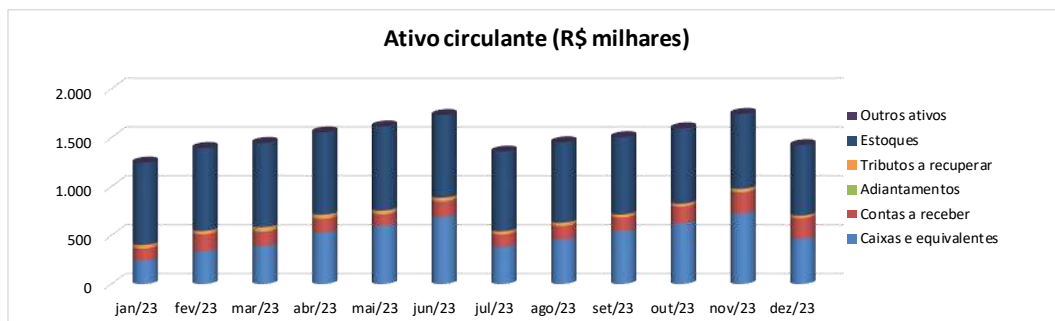
Em milhares de R\$

	jan/23	fev/23	mar/23	abr/23	mai/23	jun/23	jul/23	ago/23	set/23	out/23	nov/23	dez/23	YTD 2023
Receita bruta de vendas	230	386	323	262	243	313	203	243	276	332	357	493	3.661
Deduções da receita	(70)	(125)	(99)	(84)	(75)	(101)	(61)	(76)	(83)	(96)	(118)	(149)	(1.137)
<b>Receita líquida</b>	<b>160</b>	<b>261</b>	<b>224</b>	<b>178</b>	<b>168</b>	<b>212</b>	<b>142</b>	<b>167</b>	<b>193</b>	<b>236</b>	<b>239</b>	<b>344</b>	<b>2.524</b>
Custo dos produtos vendidos	(107)	(173)	(149)	(117)	(113)	(144)	(95)	(113)	(135)	(157)	(162)	(230)	(1.695)
<b>Lucro/Prejuízo bruto</b>	<b>53</b>	<b>88</b>	<b>75</b>	<b>61</b>	<b>55</b>	<b>68</b>	<b>47</b>	<b>54</b>	<b>58</b>	<b>79</b>	<b>77</b>	<b>114</b>	<b>829</b>
<b>Margem bruta %</b>	<b>33%</b>	<b>34%</b>	<b>33%</b>	<b>34%</b>	<b>33%</b>	<b>32%</b>	<b>33%</b>	<b>32%</b>	<b>30%</b>	<b>33%</b>	<b>32%</b>	<b>33%</b>	<b>33%</b>
Despesas gerais e administrativas	(83)	(90)	(110)	(78)	(86)	(84)	(137)	(78)	(96)	(89)	(90)	(112)	(1.133)
Outras receitas (despesas) operacionais líquidas	(2)	25	(3)	0	5	(3)	(0)	(1)	(5)	5	(1)	(44)	(24)
<b>Total de Despesas Operacionais</b>	<b>(85)</b>	<b>(65)</b>	<b>(113)</b>	<b>(78)</b>	<b>(81)</b>	<b>(87)</b>	<b>(137)</b>	<b>(79)</b>	<b>(101)</b>	<b>(84)</b>	<b>(91)</b>	<b>(175)</b>	<b>(1.176)</b>
<b>Lucro/Prejuízo operacional (EBIT)</b>	<b>(32)</b>	<b>23</b>	<b>(38)</b>	<b>(17)</b>	<b>(26)</b>	<b>(19)</b>	<b>(90)</b>	<b>(25)</b>	<b>(43)</b>	<b>(5)</b>	<b>(14)</b>	<b>(61)</b>	<b>(347)</b>
<b>Margem EBIT %</b>	<b>-20%</b>	<b>9%</b>	<b>-17%</b>	<b>-10%</b>	<b>-15%</b>	<b>-9%</b>	<b>-64%</b>	<b>-15%</b>	<b>-22%</b>	<b>-2%</b>	<b>-6%</b>	<b>-18%</b>	<b>-14%</b>
Receitas financeiras	0	0	0	0	0	0	0	0	0	0	0	14	14
Despesas financeiras	(2)	(4)	(3)	(3)	(2)	(8)	(2)	(2)	(2)	(4)	(3)	(4)	(39)
<b>Resultado financeiro líquido</b>	<b>(2)</b>	<b>(4)</b>	<b>(3)</b>	<b>(3)</b>	<b>(2)</b>	<b>(8)</b>	<b>(2)</b>	<b>(2)</b>	<b>(2)</b>	<b>(4)</b>	<b>(3)</b>	<b>10</b>	<b>(25)</b>
Imposto de renda e contribuição social	0	0	0	0	0	10	0	0	0	0	0	0	10
<b>Resultado líquido</b>	<b>(34)</b>	<b>19</b>	<b>(41)</b>	<b>(20)</b>	<b>(28)</b>	<b>(17)</b>	<b>(92)</b>	<b>(27)</b>	<b>(45)</b>	<b>(9)</b>	<b>(17)</b>	<b>(51)</b>	<b>(362)</b>
<b>Margem líquida %</b>	<b>-21%</b>	<b>7%</b>	<b>-18%</b>	<b>-11%</b>	<b>-17%</b>	<b>-8%</b>	<b>-65%</b>	<b>-16%</b>	<b>-23%</b>	<b>-4%</b>	<b>-7%</b>	<b>-15%</b>	<b>-14%</b>

120. Os gráficos a seguir, demonstram a composição dos grupos patrimoniais da Recuperanda.







## 7.8. GP IMÓVEIS MT LTDA

### BALANÇO PATRIMONIAL

#### GP IMÓVEIS MT LTDA

Em milhares de R\$

ATIVO	jan/23	fev/23	mar/23	abr/23	mai/23	jun/23	jul/23	ago/23	set/23	out/23	nov/23	dez/23
Caixa e equivalentes	0	0	0	0	0	0	0	0	0	0	0	0
Contas a receber	0	0	0	0	0	0	0	0	0	0	0	0
<b>Total do Ativo Circulante</b>	<b>0</b>	<b>0</b>	<b>0</b>	<b>0</b>	<b>0</b>	<b>0</b>	<b>0</b>	<b>0</b>	<b>0</b>	<b>0</b>	<b>0</b>	<b>0</b>
Imobilizado	30.559	30.509	30.460	30.410	30.360	30.311	30.261	30.212	30.162	30.113	30.063	30.013
Diferido	0	0	0	0	0	0	0	0	0	0	0	0
<b>Total do Ativo não Circulante</b>	<b>30.559</b>	<b>30.509</b>	<b>30.460</b>	<b>30.410</b>	<b>30.360</b>	<b>30.311</b>	<b>30.261</b>	<b>30.212</b>	<b>30.162</b>	<b>30.113</b>	<b>30.063</b>	<b>30.013</b>
<b>Total do Ativo</b>	<b>30.559</b>	<b>30.509</b>	<b>30.460</b>	<b>30.410</b>	<b>30.360</b>	<b>30.311</b>	<b>30.261</b>	<b>30.212</b>	<b>30.162</b>	<b>30.113</b>	<b>30.063</b>	<b>30.013</b>

Em milhares de R\$

PASSIVO	jan/23	fev/23	mar/23	abr/23	mai/23	jun/23	jul/23	ago/23	set/23	out/23	nov/23	dez/23
Empréstimos e financiamentos	0	0	0	0	0	0	0	0	0	0	0	0
Fornecedores	0	0	0	0	0	0	0	0	0	0	0	0
<b>Total do Passivo Circulante</b>	<b>0</b>	<b>0</b>	<b>0</b>	<b>0</b>	<b>0</b>	<b>0</b>	<b>0</b>	<b>0</b>	<b>0</b>	<b>0</b>	<b>0</b>	<b>0</b>
Adiantamento para futuro aumento de capital	8	8	8	8	8	8	9	9	9	9	9	9
<b>Total do Passivo não Circulante</b>	<b>8</b>	<b>8</b>	<b>8</b>	<b>8</b>	<b>8</b>	<b>8</b>	<b>9</b>	<b>9</b>	<b>9</b>	<b>9</b>	<b>9</b>	<b>9</b>
Capital social	31.230	31.230	31.230	31.230	31.230	31.230	31.230	31.230	31.230	31.230	31.230	31.230
Resultados acumulados	(679)	(729)	(778)	(828)	(878)	(927)	(978)	(1.027)	(1.077)	(1.126)	(1.176)	(1.226)
<b>Total do Patrimônio Líquido</b>	<b>30.551</b>	<b>30.501</b>	<b>30.452</b>	<b>30.402</b>	<b>30.352</b>	<b>30.303</b>	<b>30.252</b>	<b>30.203</b>	<b>30.153</b>	<b>30.104</b>	<b>30.054</b>	<b>30.004</b>
<b>Total do Passivo</b>	<b>30.559</b>	<b>30.509</b>	<b>30.460</b>	<b>30.410</b>	<b>30.360</b>	<b>30.311</b>	<b>30.261</b>	<b>30.212</b>	<b>30.162</b>	<b>30.113</b>	<b>30.063</b>	<b>30.013</b>

### DEMONSTRATIVO DO RESULTADO DO EXERCÍCIO

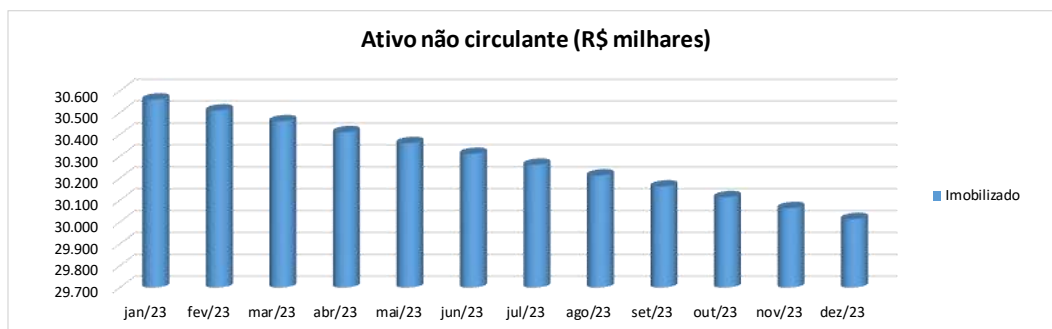
#### GP IMÓVEIS MT LTDA

Em milhares de R\$

	jan/23	fev/23	mar/23	abr/23	mai/23	jun/23	jul/23	ago/23	set/23	out/23	nov/23	dez/23	YTD 2023
Receita bruta de vendas	0	0	0	0	0	0	0	0	0	0	0	0	0
Deduções da receita	0	0	0	0	0	0	0	0	0	0	0	0	0
<b>Receita líquida</b>	<b>0</b>	<b>0</b>	<b>0</b>	<b>0</b>	<b>0</b>	<b>0</b>	<b>0</b>	<b>0</b>	<b>0</b>	<b>0</b>	<b>0</b>	<b>0</b>	<b>0</b>
Custo dos produtos vendidos	0	0	0	0	0	0	0	0	0	0	0	0	0
<b>Lucro/Prejuízo bruto</b>	<b>0</b>	<b>0</b>	<b>0</b>	<b>0</b>	<b>0</b>	<b>0</b>	<b>0</b>	<b>0</b>	<b>0</b>	<b>0</b>	<b>0</b>	<b>0</b>	<b>0</b>
<b>Margem bruta %</b>	-	-	-	-	-	-	-	-	-	-	-	-	-
Despesas gerais e administrativas	(50)	(49)	(50)	(49)	(50)	(49)	(51)	(50)	(50)	(49)	(50)	(49)	(596)
Outras receitas (despesas) operacionais líquidas	0	0	0	0	0	0	0	0	0	0	0	0	0
<b>Total de Despesas Operacionais</b>	<b>(50)</b>	<b>(49)</b>	<b>(50)</b>	<b>(49)</b>	<b>(50)</b>	<b>(49)</b>	<b>(51)</b>	<b>(50)</b>	<b>(50)</b>	<b>(49)</b>	<b>(50)</b>	<b>(49)</b>	<b>(596)</b>
<b>Lucro/Prejuízo operacional (EBIT)</b>	<b>(50)</b>	<b>(49)</b>	<b>(50)</b>	<b>(49)</b>	<b>(50)</b>	<b>(49)</b>	<b>(51)</b>	<b>(50)</b>	<b>(50)</b>	<b>(49)</b>	<b>(50)</b>	<b>(49)</b>	<b>(596)</b>
<b>Margem EBIT %</b>	-	-	-	-	-	-	-	-	-	-	-	-	-
Receitas financeiras	0	0	0	0	0	0	0	0	0	0	0	0	0
Despesas financeiras	0	0	0	0	0	0	0	0	0	0	0	0	0
<b>Resultado financeiro líquido</b>	<b>0</b>	<b>0</b>	<b>0</b>	<b>0</b>	<b>0</b>	<b>0</b>	<b>0</b>	<b>0</b>	<b>0</b>	<b>0</b>	<b>0</b>	<b>0</b>	<b>0</b>
Imposto de renda e contribuição social	0	0	0	0	0	0	0	0	0	0	0	0	0
<b>Resultado líquido</b>	<b>(50)</b>	<b>(49)</b>	<b>(50)</b>	<b>(49)</b>	<b>(50)</b>	<b>(49)</b>	<b>(51)</b>	<b>(50)</b>	<b>(50)</b>	<b>(49)</b>	<b>(50)</b>	<b>(49)</b>	<b>(596)</b>
<b>Margem líquida %</b>	-	-	-	-	-	-	-	-	-	-	-	-	-



121. Os gráficos a seguir, demonstram a composição dos grupos patrimoniais da Recuperanda.



## 7.9. GP IMOVEIS SP LTDA

### BALANÇO PATRIMONIAL

GP IMÓVEIS SP LTDA

Em milhares de R\$

ATIVO	jan/23	fev/23	mar/23	abr/23	mai/23	jun/23	jul/23	ago/23	set/23	out/23	nov/23	dez/23
Caixas e equivalentes	28	35	39	43	47	51	55	59	63	67	71	75
Contas a receber	5	5	5	5	5	5	5	5	5	5	5	5
<b>Total do Ativo Circulante</b>	<b>33</b>	<b>40</b>	<b>44</b>	<b>48</b>	<b>52</b>	<b>56</b>	<b>60</b>	<b>64</b>	<b>68</b>	<b>72</b>	<b>76</b>	<b>80</b>
Imobilizado	43.809	43.748	43.686	43.625	43.563	43.502	43.440	43.379	43.317	43.256	43.195	43.133
<b>Total do Ativo não Circulante</b>	<b>43.809</b>	<b>43.748</b>	<b>43.686</b>	<b>43.625</b>	<b>43.563</b>	<b>43.502</b>	<b>43.440</b>	<b>43.379</b>	<b>43.317</b>	<b>43.256</b>	<b>43.195</b>	<b>43.133</b>
<b>Total do Ativo</b>	<b>43.842</b>	<b>43.788</b>	<b>43.730</b>	<b>43.673</b>	<b>43.615</b>	<b>43.558</b>	<b>43.500</b>	<b>43.443</b>	<b>43.385</b>	<b>43.328</b>	<b>43.271</b>	<b>43.213</b>



Em milhares de R\$

PASSIVO	jan/23	fev/23	mar/23	abr/23	mai/23	jun/23	jul/23	ago/23	set/23	out/23	nov/23	dez/23
Salários a pagar	0	0	0	0	0	1	0	0	0	0	0	0
Obrigações tributárias	1	1	1	1	1	1	0	0	0	0	0	0
<b>Total do Passivo Circulante</b>	<b>1</b>	<b>1</b>	<b>1</b>	<b>1</b>	<b>1</b>	<b>2</b>	<b>0</b>	<b>0</b>	<b>0</b>	<b>0</b>	<b>0</b>	<b>0</b>
Adiantamentos p/ futuro aumento de capital	8	8	8	8	8	8	8	8	8	8	8	8
<b>Total do Passivo não Circulante</b>	<b>8</b>	<b>8</b>	<b>8</b>	<b>8</b>	<b>8</b>	<b>8</b>	<b>8</b>	<b>8</b>	<b>8</b>	<b>8</b>	<b>8</b>	<b>8</b>
Capital social	42.173	42.173	42.173	42.173	42.173	42.173	42.173	42.173	42.173	42.173	42.173	42.173
Resultados acumulados	1.660	1.606	1.548	1.491	1.433	1.376	1.319	1.262	1.204	1.147	1.090	1.032
Adiantamentos para futuro aumento de capit	0	0	0	0	0	0	0	0	0	0	0	0
<b>Total do Patrimônio Líquido</b>	<b>43.833</b>	<b>43.779</b>	<b>43.721</b>	<b>43.664</b>	<b>43.606</b>	<b>43.549</b>	<b>43.492</b>	<b>43.435</b>	<b>43.377</b>	<b>43.320</b>	<b>43.263</b>	<b>43.205</b>
<b>Total do Passivo</b>	<b>43.842</b>	<b>43.788</b>	<b>43.730</b>	<b>43.673</b>	<b>43.615</b>	<b>43.559</b>	<b>43.500</b>	<b>43.443</b>	<b>43.385</b>	<b>43.328</b>	<b>43.271</b>	<b>43.213</b>

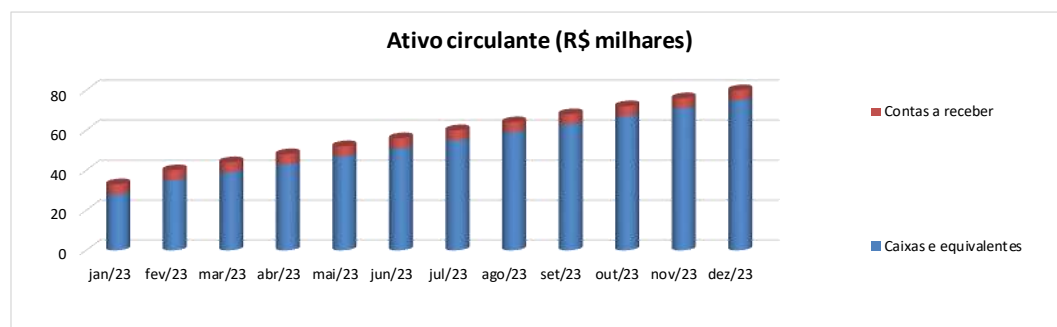
**DEMONSTRATIVO DO RESULTADO DO EXERCÍCIO**

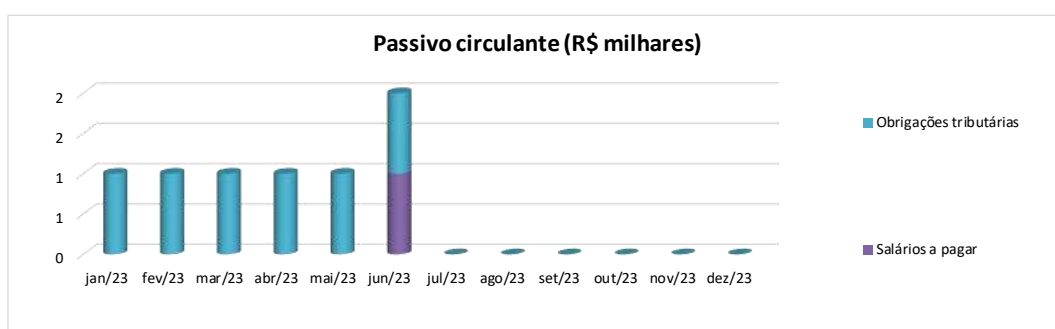
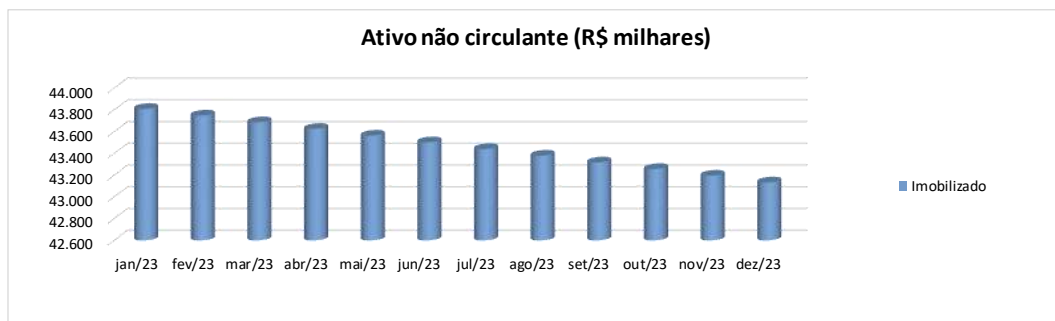
GP IMÓVEIS SP LTDA

Em milhares de R\$

	jan/23	fev/23	mar/23	abr/23	mai/23	jun/23	jul/23	ago/23	set/23	out/23	nov/23	dez/23	YTD 2023
Receita bruta de vendas	5	5	4	5	5	5	4	5	5	5	4	4	56
Deduções da receita	(1)	0	0	(1)	(1)	0	0	(1)	0	(1)	0	0	(5)
<b>Receita líquida</b>	<b>4</b>	<b>5</b>	<b>4</b>	<b>4</b>	<b>4</b>	<b>5</b>	<b>4</b>	<b>4</b>	<b>5</b>	<b>4</b>	<b>4</b>	<b>4</b>	<b>51</b>
Custo dos produtos vendidos	0	0	0	0	0	0	0	0	0	0	0	0	0
<b>Lucro/Prejuízo bruto</b>	<b>4</b>	<b>5</b>	<b>4</b>	<b>4</b>	<b>4</b>	<b>5</b>	<b>4</b>	<b>4</b>	<b>5</b>	<b>4</b>	<b>4</b>	<b>4</b>	<b>51</b>
<b>Margem bruta %</b>	<b>100%</b>	<b>100%</b>	<b>100%</b>	<b>100%</b>	<b>100%</b>	<b>100%</b>	<b>100%</b>	<b>100%</b>	<b>100%</b>	<b>100%</b>	<b>100%</b>	<b>100%</b>	<b>100%</b>
Despesas gerais e administrativas	(61)	(62)	(61)	(62)	(61)	(62)	(61)	(62)	(61)	(62)	(61)	(62)	(738)
Outras receitas (despesas) operacionais líquidas	0	3	0	0	0	0	0	0	0	0	0	0	3
<b>Total de Despesas Operacionais</b>	<b>(61)</b>	<b>(59)</b>	<b>(61)</b>	<b>(62)</b>	<b>(61)</b>	<b>(62)</b>	<b>(61)</b>	<b>(62)</b>	<b>(61)</b>	<b>(62)</b>	<b>(61)</b>	<b>(62)</b>	<b>3</b>
<b>Lucro/Prejuízo operacional (EBIT)</b>	<b>(57)</b>	<b>(54)</b>	<b>(57)</b>	<b>(58)</b>	<b>(57)</b>	<b>(57)</b>	<b>(57)</b>	<b>(58)</b>	<b>(56)</b>	<b>(58)</b>	<b>(57)</b>	<b>(58)</b>	<b>(684)</b>
<b>Margem EBIT %</b>	<b>-1425%</b>	<b>-1080%</b>	<b>-1425%</b>	<b>-1450%</b>	<b>-1425%</b>	<b>-1140%</b>	<b>-1425%</b>	<b>-1450%</b>	<b>-1120%</b>	<b>-1450%</b>	<b>-1425%</b>	<b>-1450%</b>	<b>-1341%</b>
Receitas financeiras	0	0	0	0	0	0	0	0	0	0	0	0	0
Despesas financeiras	0	0	(1)	0	0	0	0	0	(1)	0	0	0	(2)
<b>Resultado financeiro líquido</b>	<b>0</b>	<b>0</b>	<b>(1)</b>	<b>0</b>	<b>0</b>	<b>0</b>	<b>0</b>	<b>0</b>	<b>(1)</b>	<b>0</b>	<b>0</b>	<b>0</b>	<b>(2)</b>
Imposto de renda e contribuição social	0	0	0	0	0	0	0	0	0	0	0	0	0
<b>Resultado líquido</b>	<b>(57)</b>	<b>(54)</b>	<b>(58)</b>	<b>(58)</b>	<b>(57)</b>	<b>(57)</b>	<b>(57)</b>	<b>(58)</b>	<b>(57)</b>	<b>(58)</b>	<b>(57)</b>	<b>(58)</b>	<b>(686)</b>
<b>Margem líquida %</b>	<b>-1425%</b>	<b>-1080%</b>	<b>-1450%</b>	<b>-1450%</b>	<b>-1425%</b>	<b>-1140%</b>	<b>-1425%</b>	<b>-1450%</b>	<b>-1140%</b>	<b>-1450%</b>	<b>-1425%</b>	<b>-1450%</b>	<b>-1345%</b>

122. Os gráficos a seguir, demonstram a composição dos grupos patrimoniais da Recuperanda.





## 7.10. CP GLOBAL TRADING LLP

### BALANÇO PATRIMONIAL

#### CP GLOBAL TRADING LLP

Em milhares de R\$

ATIVO	jan/23	fev/23	mar/23	abr/23	mai/23	jun/23	jul/23	ago/23	set/23	out/23	nov/23	dez/23
Caixas e equivalentes	519	530	494	479	704	660	642	535	535	531	518	500
<b>Total do Ativo Circulante</b>	<b>519</b>	<b>530</b>	<b>494</b>	<b>479</b>	<b>704</b>	<b>660</b>	<b>642</b>	<b>535</b>	<b>535</b>	<b>531</b>	<b>518</b>	<b>500</b>
Partes relacionadas	560.872	572.806	558.793	550.027	560.498	530.064	521.518	541.360	550.786	0	542.856	532.495
<b>Total do Ativo não Circulante</b>	<b>560.872</b>	<b>572.806</b>	<b>558.793</b>	<b>550.027</b>	<b>560.498</b>	<b>530.064</b>	<b>521.518</b>	<b>541.360</b>	<b>550.786</b>	<b>556.275</b>	<b>542.856</b>	<b>532.495</b>
<b>Total do Ativo</b>	<b>561.391</b>	<b>573.336</b>	<b>559.287</b>	<b>550.506</b>	<b>561.202</b>	<b>530.724</b>	<b>522.160</b>	<b>541.895</b>	<b>551.321</b>	<b>556.806</b>	<b>543.374</b>	<b>532.995</b>



Em milhares de R\$

PASSIVO	jan/23	fev/23	mar/23	abr/23	mai/23	jun/23	jul/23	ago/23	set/23	out/23	nov/23	dez/23
Fornecedores	622	674	680	723	466	443	439	333	339	342	335	333
<b>Total do Passivo Circulante</b>	<b>622</b>	<b>674</b>	<b>680</b>	<b>723</b>	<b>466</b>	<b>443</b>	<b>439</b>	<b>333</b>	<b>339</b>	<b>342</b>	<b>335</b>	<b>333</b>
Partes relacionadas	561.016	576.316	565.891	557.014	567.618	536.797	528.142	548.236	557.782	563.341	549.751	539.258
<b>Total do Passivo não Circulante</b>	<b>561.016</b>	<b>576.316</b>	<b>565.891</b>	<b>557.014</b>	<b>567.618</b>	<b>536.797</b>	<b>528.142</b>	<b>548.236</b>	<b>557.782</b>	<b>563.341</b>	<b>549.751</b>	<b>539.258</b>
Capital social	107.551	107.551	107.551	107.551	107.551	107.551	107.551	107.551	107.551	107.551	107.551	107.551
Ajuste de avaliação patrimonial	57.551	57.522	57.707	57.822	57.695	58.069	58.174	57.930	57.813	57.746	57.911	58.040
Resultados acumulados	(165.349)	(168.727)	(172.542)	(172.604)	(172.128)	(172.136)	(172.146)	(172.155)	(172.164)	(172.174)	(172.174)	(172.187)
<b>Total do Patrimônio Líquido</b>	<b>(247)</b>	<b>(3.654)</b>	<b>(7.284)</b>	<b>(7.231)</b>	<b>(6.882)</b>	<b>(6.516)</b>	<b>(6.421)</b>	<b>(6.674)</b>	<b>(6.800)</b>	<b>(6.877)</b>	<b>(6.712)</b>	<b>(6.596)</b>
<b>Total do Passivo</b>	<b>561.391</b>	<b>573.336</b>	<b>559.287</b>	<b>550.506</b>	<b>561.202</b>	<b>530.724</b>	<b>522.160</b>	<b>541.895</b>	<b>551.321</b>	<b>556.806</b>	<b>543.374</b>	<b>532.995</b>

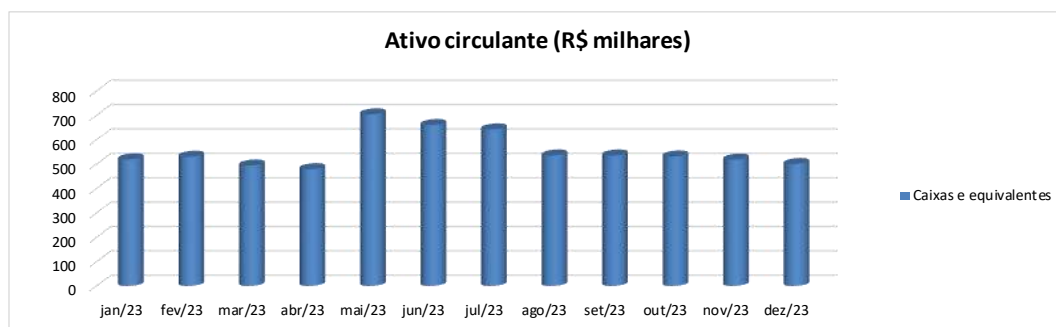
**DEMONSTRATIVO DO RESULTADO DO EXERCÍCIO**

CP GLOBAL TRADING LLP

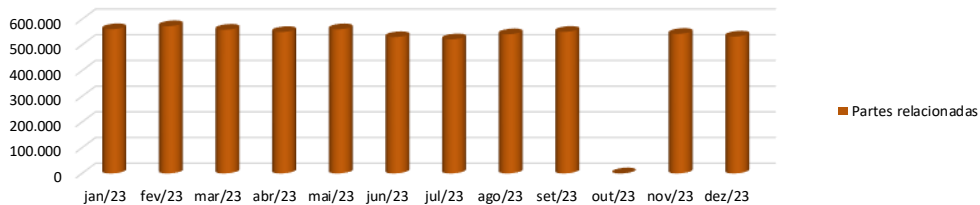
Em milhares de R\$

	jan/23	fev/23	mar/23	abr/23	mai/23	jun/23	jul/23	ago/23	set/23	out/23	nov/23	dez/23	YTD 2023
Receita bruta de vendas	0	0	0	0	0	0	0	0	0	0	0	0	0
Deduções da receita	0	0	0	0	0	0	0	0	0	0	0	0	0
<b>Receita líquida</b>	<b>0</b>	<b>0</b>	<b>0</b>	<b>0</b>	<b>0</b>	<b>0</b>	<b>0</b>	<b>0</b>	<b>0</b>	<b>0</b>	<b>0</b>	<b>0</b>	<b>0</b>
Custo dos produtos vendidos	0	0	0	0	0	0	0	0	0	0	0	0	0
<b>Lucro/Prejuízo bruto</b>	<b>0</b>	<b>0</b>	<b>0</b>	<b>0</b>	<b>0</b>	<b>0</b>	<b>0</b>	<b>0</b>	<b>0</b>	<b>0</b>	<b>0</b>	<b>0</b>	<b>0</b>
<b>Margem bruta %</b>	-	-	-	-	-	-	-	-	-	-	-	-	-
Despesas gerais e administrativas	(39)	(39)	(39)	(54)	0	(2)	(5)	0	0	0	(1)	(4)	(183)
<b>Total de Despesas Operacionais</b>	<b>(39)</b>	<b>(39)</b>	<b>(39)</b>	<b>(54)</b>	<b>0</b>	<b>(2)</b>	<b>(5)</b>	<b>0</b>	<b>0</b>	<b>0</b>	<b>(1)</b>	<b>(4)</b>	<b>(183)</b>
<b>Lucro/Prejuízo operacional (EBIT)</b>	<b>(39)</b>	<b>(39)</b>	<b>(39)</b>	<b>(54)</b>	<b>0</b>	<b>(2)</b>	<b>(5)</b>	<b>0</b>	<b>0</b>	<b>0</b>	<b>(1)</b>	<b>(4)</b>	<b>(183)</b>
<b>Margem EBIT %</b>	-	-	-	-	-	-	-	-	-	-	-	-	-
Receitas financeiras	0	0	0	0	484	1	7	0	0	0	0	0	492
Despesas financeiras	(15.869)	(3.340)	(3.775)	(8)	(8)	(7)	(12)	(9)	(9)	(10)	0	(8)	(23.055)
<b>Resultado financeiro líquido</b>	<b>(15.869)</b>	<b>(3.340)</b>	<b>(3.775)</b>	<b>(8)</b>	<b>476</b>	<b>(6)</b>	<b>(5)</b>	<b>(9)</b>	<b>(9)</b>	<b>(10)</b>	<b>0</b>	<b>(8)</b>	<b>(22.563)</b>
Imposto de renda e contribuição social	0	0	0	0	0	0	0	0	0	0	0	0	0
<b>Resultado líquido</b>	<b>(15.908)</b>	<b>(3.379)</b>	<b>(3.814)</b>	<b>(62)</b>	<b>476</b>	<b>(8)</b>	<b>(10)</b>	<b>(9)</b>	<b>(9)</b>	<b>(10)</b>	<b>(1)</b>	<b>(12)</b>	<b>(22.746)</b>
<b>Margem líquida %</b>	-	-	-	-	-	-	-	-	-	-	-	-	-

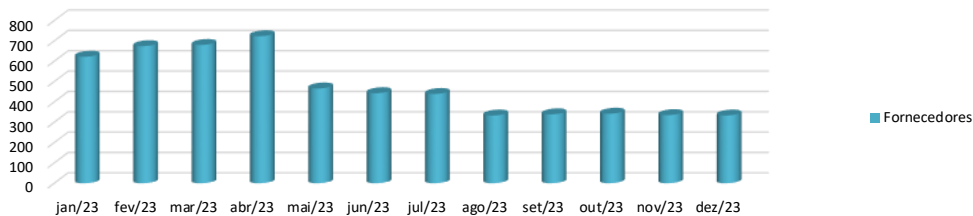
123. Os gráficos a seguir, demonstram a composição dos grupos patrimoniais da Recuperanda.



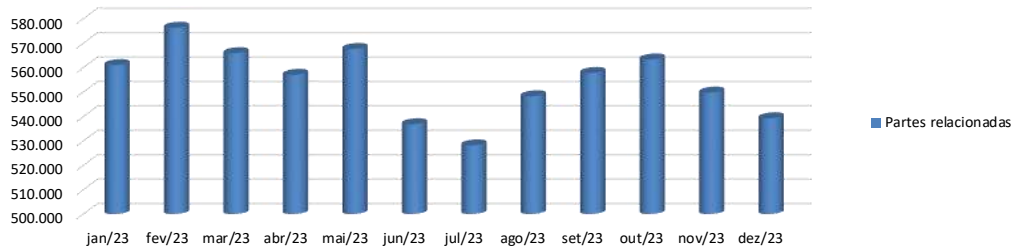
**Ativo não circulante (R\$ milhares)**



**Passivo circulante (R\$ milhares)**



**Passivo não circulante (R\$ milhares)**



## 7.11. GP MAXLUZ HOLDING LTDA

### BALANÇO PATRIMONIAL

GP MAXLUZ HOLDING LTDA.

Em milhares de R\$

ATIVO	jan/23	fev/23	mar/23	abr/23	mai/23	jun/23	jul/23	ago/23	set/23	out/23	nov/23	dez/23
Caixas e equivalentes	15	6	6	6	11	17	7	18	1	1	1	11
Tributos a recuperar	21	21	21	21	21	22	22	22	22	23	23	23
<b>Total do Ativo Circulante</b>	<b>36</b>	<b>27</b>	<b>27</b>	<b>27</b>	<b>32</b>	<b>39</b>	<b>29</b>	<b>40</b>	<b>23</b>	<b>24</b>	<b>24</b>	<b>34</b>
Partes relacionadas	63.597	68.597	73.587	73.577	73.562	73.547	73.547	73.527	89.534	99.524	114.514	114.494
Investimentos	560.354	563.295	567.015	571.816	557.587	581.181	586.156	590.383	593.463	596.402	592.856	594.370
Intangível	150.669	150.669	150.669	150.669	150.669	150.669	150.669	150.669	150.669	150.669	150.669	150.669
<b>Total do Ativo não Circulante</b>	<b>774.620</b>	<b>782.561</b>	<b>791.271</b>	<b>796.062</b>	<b>781.818</b>	<b>805.397</b>	<b>810.372</b>	<b>814.579</b>	<b>833.666</b>	<b>846.595</b>	<b>858.039</b>	<b>859.533</b>
<b>Total do Ativo</b>	<b>774.656</b>	<b>782.588</b>	<b>791.298</b>	<b>796.089</b>	<b>781.850</b>	<b>805.436</b>	<b>810.401</b>	<b>814.619</b>	<b>833.689</b>	<b>846.619</b>	<b>858.063</b>	<b>859.567</b>

Em milhares de R\$

PASSIVO	jan/23	fev/23	mar/23	abr/23	mai/23	jun/23	jul/23	ago/23	set/23	out/23	nov/23	dez/23
Outros passivos	0	0	0	0	0	0	0	0	0	0	0	0
<b>Total do Passivo Circulante</b>	<b>0</b>	<b>0</b>	<b>0</b>	<b>0</b>	<b>0</b>	<b>0</b>	<b>0</b>	<b>0</b>	<b>0</b>	<b>0</b>	<b>1</b>	<b>0</b>
Partes relacionadas	61.374	66.374	71.373	71.374	71.374	71.374	71.374	71.374	87.374	97.374	112.374	112.374
Passivo fiscal diferido	16.316	16.316	16.316	16.316	16.316	16.316	16.316	16.316	16.316	16.316	16.316	16.316
Contratos a pagar	13.655	13.655	13.655	13.655	13.655	13.655	13.655	13.655	13.655	13.655	13.655	13.655
Outros passivos	0	2	2	1	0	0	0	0	0	0	0	0
<b>Total do Passivo não Circulante</b>	<b>91.345</b>	<b>96.347</b>	<b>101.346</b>	<b>101.346</b>	<b>101.345</b>	<b>101.345</b>	<b>101.345</b>	<b>101.345</b>	<b>117.345</b>	<b>127.345</b>	<b>142.345</b>	<b>142.345</b>
Capital social	736.465	736.464	736.464	736.464	736.464	736.464	736.464	736.464	736.464	736.464	736.464	736.464
Resultados acumulados	(53.154)	(50.223)	(46.512)	(41.721)	(55.959)	(32.373)	(27.408)	(23.190)	(20.120)	(17.190)	(20.747)	(19.242)
<b>Total do Patrimonio Líquido</b>	<b>683.311</b>	<b>686.241</b>	<b>689.952</b>	<b>694.743</b>	<b>680.505</b>	<b>704.091</b>	<b>709.056</b>	<b>713.274</b>	<b>716.344</b>	<b>719.274</b>	<b>715.717</b>	<b>717.222</b>
<b>Total do Passivo</b>	<b>774.656</b>	<b>782.588</b>	<b>791.298</b>	<b>796.089</b>	<b>781.850</b>	<b>805.436</b>	<b>810.401</b>	<b>814.619</b>	<b>833.689</b>	<b>846.619</b>	<b>858.063</b>	<b>859.567</b>





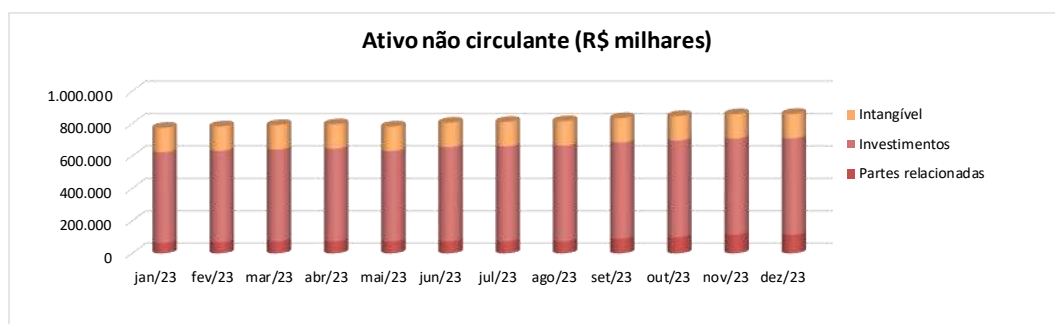
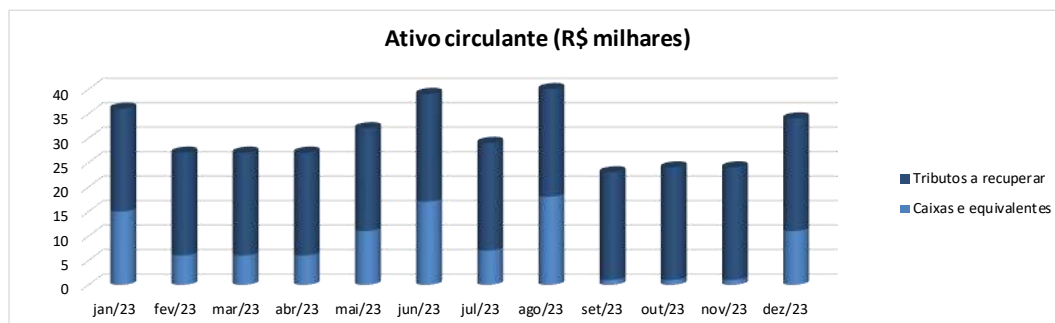
**DEMONSTRATIVO DO RESULTADO DO EXERCÍCIO**

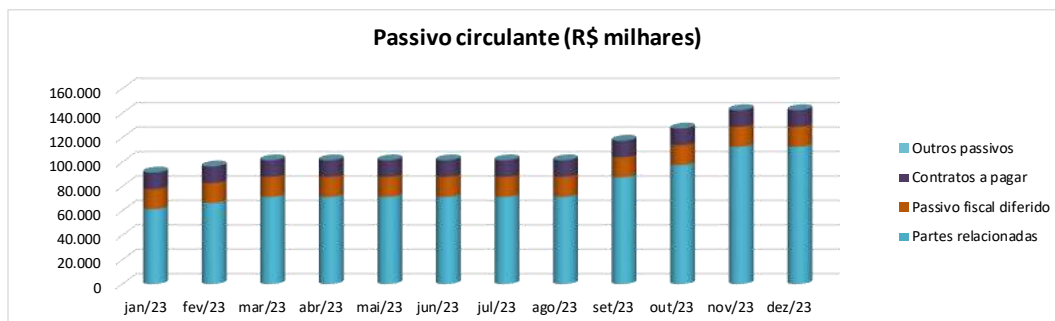
GP MAXLUZ HOLDING LTDA.

Em milhares de R\$

	jan/23	fev/23	mar/23	abr/23	mai/23	jun/23	jul/23	ago/23	set/23	out/23	nov/23	dez/23	YTD 2023
Receita bruta de vendas	0	0	0	0	0	0	0	0	0	0	0	0	0
Deduções da receita	0	0	0	0	0	0	0	0	0	0	0	0	0
<b>Receita líquida</b>	<b>0</b>	<b>0</b>	<b>0</b>	<b>0</b>	<b>0</b>	<b>0</b>	<b>0</b>	<b>0</b>	<b>0</b>	<b>0</b>	<b>0</b>	<b>0</b>	<b>0</b>
Custo dos produtos vendidos	0	0	0	0	0	0	0	0	0	0	0	0	0
<b>Lucro/Prejuízo bruto</b>	<b>0</b>	<b>0</b>	<b>0</b>	<b>0</b>	<b>0</b>	<b>0</b>	<b>0</b>	<b>0</b>	<b>0</b>	<b>0</b>	<b>0</b>	<b>0</b>	<b>0</b>
<b>Margem bruta %</b>	-	-	-	-	-	-	-	-	-	-	-	-	-
Despesas gerais e administrativas	(9)	(9)	(9)	(10)	(9)	(9)	(10)	(9)	(9)	(10)	(11)	(9)	(113)
Resultado de equivalência patrimonial	2.768	2.940	3.720	4.801	3.752	5.614	4.976	4.226	3.080	2.939	(3.856)	1.515	36.475
<b>Total de Despesas Operacionais</b>	<b>2.759</b>	<b>2.931</b>	<b>3.711</b>	<b>4.791</b>	<b>3.743</b>	<b>5.605</b>	<b>4.966</b>	<b>4.217</b>	<b>3.071</b>	<b>2.929</b>	<b>(3.558)</b>	<b>1.506</b>	<b>36.671</b>
<b>Lucro/Prejuízo operacional (EBIT)</b>	<b>2.759</b>	<b>2.931</b>	<b>3.711</b>	<b>4.791</b>	<b>3.743</b>	<b>5.605</b>	<b>4.966</b>	<b>4.217</b>	<b>3.071</b>	<b>2.929</b>	<b>(3.558)</b>	<b>1.506</b>	<b>36.671</b>
<b>Margem EBIT %</b>	-	-	-	-	-	-	-	-	-	-	-	-	-
Receitas financeiras	0	0	0	1	0	0	0	1	0	0	0	0	2
Despesas financeiras	0	0	0	(1)	0	0	0	(1)	0	0	0	0	(2)
<b>Resultado financeiro líquido</b>	<b>0</b>	<b>0</b>	<b>0</b>	<b>0</b>	<b>0</b>	<b>0</b>	<b>0</b>	<b>0</b>	<b>0</b>	<b>0</b>	<b>0</b>	<b>0</b>	<b>0</b>
Imposto de renda e contribuição social	0	0	0	0	0	0	0	0	0	0	0	0	0
<b>Resultado líquido</b>	<b>2.759</b>	<b>2.931</b>	<b>3.711</b>	<b>4.791</b>	<b>3.743</b>	<b>5.605</b>	<b>4.966</b>	<b>4.217</b>	<b>3.071</b>	<b>2.929</b>	<b>(3.558)</b>	<b>1.506</b>	<b>36.671</b>
<b>Margem líquida %</b>	-	-	-	-	-	-	-	-	-	-	-	-	-

124. Os gráficos a seguir, demonstram a composição dos grupos patrimoniais da Recuperanda.





## 7.12. ELECTRA POWER GERAÇÃO DE ENERGIA S/A

### BALANÇO PATRIMONIAL

#### ELECTRA POWER GERAÇÃO DE ENERGIA S/A

Em milhares de R\$

ATIVO	jan/23	fev/23	mar/23	abr/23	mai/23	jun/23	jul/23	ago/23	set/23	out/23	nov/23	dez/23
Caixas e equivalentes	1.261	1.490	599	779	857	1.049	1.239	1.237	1.203	1.159	2.809	4.789
Contas a receber	3.703	3.032	2.361	2.215	2.069	1.923	1.777	1.778	1.778	1.778	1.630	1.778
Adiantamentos	2	6	17	27	26	34	28	27	31	33	92	18
Tributos a recuperar	927	920	907	905	903	901	899	899	900	898	906	911
Despesas antecipadas	13	12	11	9	8	6	5	3	1	0	0	0
Outros ativos	1	0	0	0	0	0	0	0	0	0	0	0
<b>Total do Ativo Circulante</b>	<b>5.907</b>	<b>5.460</b>	<b>3.895</b>	<b>3.935</b>	<b>3.863</b>	<b>3.913</b>	<b>3.948</b>	<b>3.944</b>	<b>3.913</b>	<b>3.868</b>	<b>5.437</b>	<b>7.496</b>
Contas a receber	8.741	8.593	8.444	8.296	8.148	8.000	7.852	7.704	7.556	7.407	7.407	7.111
Ativo fiscal diferido	37.125	37.125	37.125	37.125	37.125	37.335	37.335	37.335	37.335	37.335	37.335	37.335
Partes relacionadas	15.134	17.944	17.709	17.697	17.730	17.724	17.721	17.721	24.227	24.507	39.395	39.431
Depósitos restituíveis e valores vinculados	29	29	29	29	29	29	29	29	29	29	30	30
Outros ativos	15.708	15.708	15.708	15.708	15.708	15.708	15.708	15.708	15.708	15.708	15.708	15.708
Investimentos	336.669	338.585	340.852	343.687	345.643	348.827	351.545	348.833	355.373	356.726	356.062	357.871
Imobilizado	1.405	1.414	1.413	1.411	1.485	1.483	1.481	1.481	1.479	1.515	1.516	1.555
Intangível	43.673	43.669	43.667	43.664	43.661	43.659	43.657	43.655	43.655	43.654	43.654	43.500
<b>Total do Ativo não Circulante</b>	<b>458.484</b>	<b>463.067</b>	<b>464.947</b>	<b>467.617</b>	<b>469.529</b>	<b>472.765</b>	<b>475.328</b>	<b>472.466</b>	<b>485.362</b>	<b>486.881</b>	<b>501.107</b>	<b>502.541</b>
<b>Total do Ativo</b>	<b>464.391</b>	<b>468.527</b>	<b>468.842</b>	<b>471.552</b>	<b>473.392</b>	<b>476.678</b>	<b>479.276</b>	<b>476.410</b>	<b>489.275</b>	<b>490.749</b>	<b>506.544</b>	<b>510.037</b>



Em milhares de R\$

PASSIVO	jan/23	fev/23	mar/23	abr/23	mai/23	jun/23	jul/23	ago/23	set/23	out/23	nov/23	dez/23
Fornecedores	63	72	78	93	103	116	128	125	123	123	111	50
Salários a pagar	323	346	333	365	398	430	447	472	499	560	559	372
Obrigações tributárias	102	206	110	106	103	104	104	104	101	106	103	134
Outros passivos	197	0	0	0	0	0	0	0	0	0	0	0
<b>Total do Passivo Circulante</b>	<b>685</b>	<b>624</b>	<b>521</b>	<b>564</b>	<b>604</b>	<b>650</b>	<b>679</b>	<b>701</b>	<b>723</b>	<b>789</b>	<b>773</b>	<b>556</b>
Partes relacionadas	42.073	44.435	42.545	42.550	42.552	42.546	42.542	42.547	49.043	49.304	65.876	0
Provisões	405	405	412	406	419	419	426	426	432	436	439	442
Outros passivos	0	1	1	1	0	0	0	0	0	0	0	0
<b>Total do Passivo não Circulante</b>	<b>42.478</b>	<b>44.841</b>	<b>42.958</b>	<b>42.957</b>	<b>42.971</b>	<b>42.965</b>	<b>42.968</b>	<b>42.973</b>	<b>49.475</b>	<b>49.740</b>	<b>66.315</b>	<b>68.478</b>
Capital social	527.402	527.402	527.402	527.402	527.402	527.402	527.402	527.402	527.402	527.402	527.402	527.402
Reserva de lucro	11	11	11	11	11	11	11	11	11	11	11	11
Resultados acumulados	(106.185)	(104.351)	(102.050)	(99.382)	(97.596)	(94.350)	(91.784)	(94.677)	(88.336)	(87.193)	(87.957)	(86.410)
<b>Total do Patrimônio Líquido</b>	<b>421.228</b>	<b>423.062</b>	<b>425.363</b>	<b>428.031</b>	<b>429.817</b>	<b>433.063</b>	<b>435.629</b>	<b>432.736</b>	<b>439.077</b>	<b>440.220</b>	<b>439.456</b>	<b>441.003</b>
<b>Total do Passivo</b>	<b>464.391</b>	<b>468.527</b>	<b>468.842</b>	<b>471.552</b>	<b>473.392</b>	<b>476.678</b>	<b>479.276</b>	<b>476.410</b>	<b>489.275</b>	<b>490.749</b>	<b>506.544</b>	<b>510.037</b>

#### DEMONSTRATIVO DO RESULTADO DO EXERCÍCIO

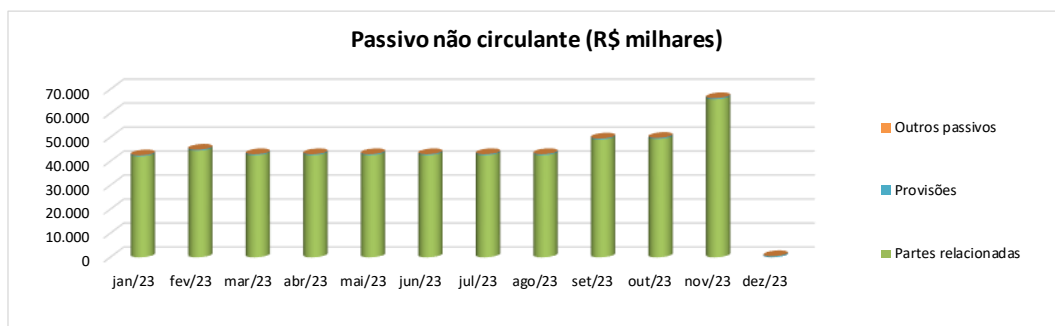
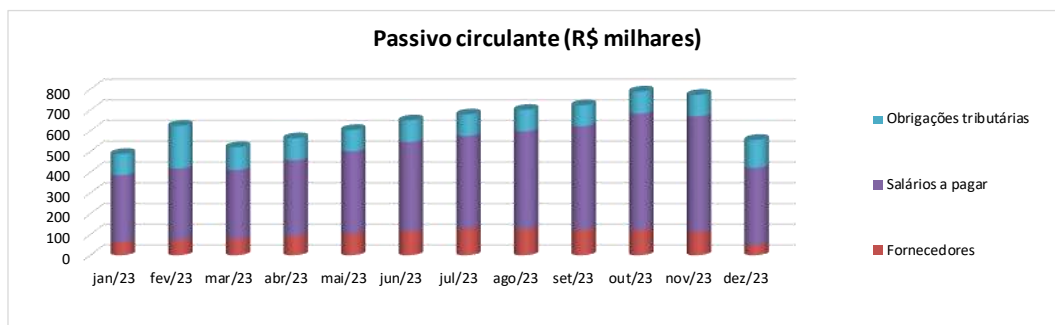
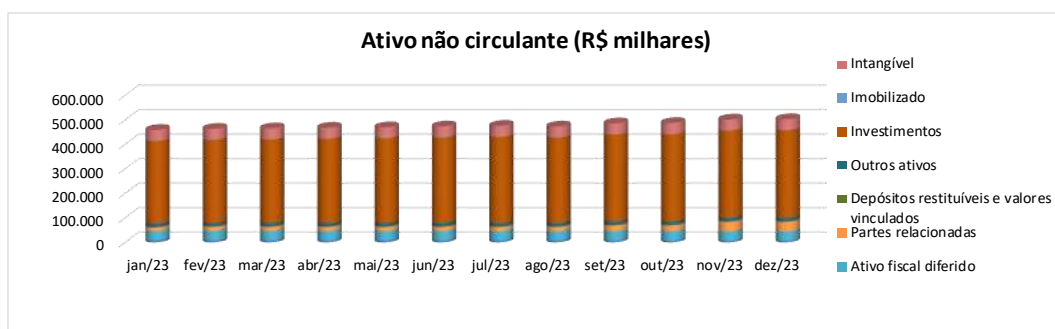
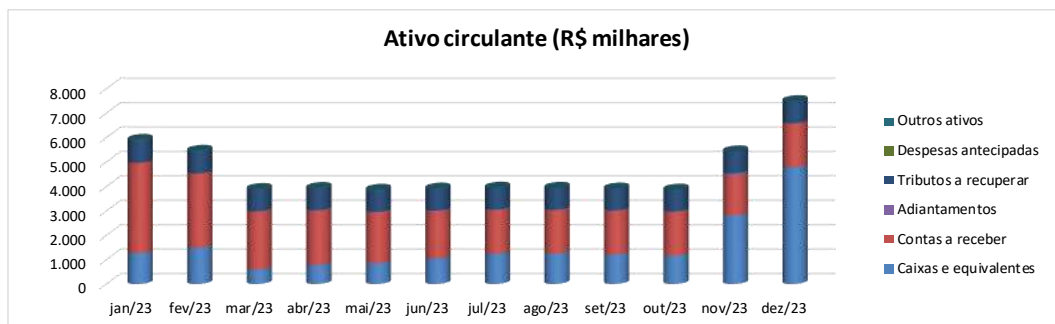
ELECTRA POWER GERAÇÃO DE ENERGIA S/A

Em milhares de R\$

	jan/23	fev/23	mar/23	abr/23	mai/23	jun/23	jul/23	ago/23	set/23	out/23	nov/23	dez/23	YTD 2023
Receita bruta de vendas	775	0	0	0	0	0	0	0	0	0	0	0	775
Deduções da receita	(71)	0	0	0	0	0	0	0	0	0	0	0	(71)
<b>Receita líquida</b>	<b>704</b>	<b>0</b>	<b>0</b>	<b>0</b>	<b>0</b>	<b>0</b>	<b>0</b>	<b>0</b>	<b>0</b>	<b>0</b>	<b>0</b>	<b>0</b>	<b>704</b>
Custo dos produtos vendidos	(661)	0	0	(1)	0	0	0	0	0	0	0	(1)	(663)
<b>Lucro/Prejuízo bruto</b>	<b>43</b>	<b>0</b>	<b>0</b>	<b>(1)</b>	<b>0</b>	<b>0</b>	<b>0</b>	<b>0</b>	<b>0</b>	<b>0</b>	<b>0</b>	<b>(1)</b>	<b>41</b>
<b>Margem bruta %</b>	<b>6%</b>	-	-	-	-	-	-	-	-	-	-	-	<b>6%</b>
Despesas gerais e administrativas	(198)	(526)	(219)	(240)	(254)	(231)	(235)	(235)	(212)	(262)	(181)	(259)	(3.052)
Outras receitas (despesas) operacionais líquidas	(3)	(2)	(1)	(2)	(1)	(1)	0	(1)	(40)	(1)	0	(99)	(151)
Resultado de equivalência patrimonial	1.592	1.915	2.267	2.835	1.957	3.184	2.712	2.376	1.452	1.353	(665)	1.810	22.788
<b>Total de Despesas Operacionais</b>	<b>1.391</b>	<b>1.387</b>	<b>2.047</b>	<b>2.593</b>	<b>1.702</b>	<b>2.952</b>	<b>2.477</b>	<b>2.140</b>	<b>1.200</b>	<b>1.090</b>	<b>(846)</b>	<b>1.452</b>	<b>19.585</b>
<b>Lucro/Prejuízo operacional (EBIT)</b>	<b>1.434</b>	<b>1.387</b>	<b>2.047</b>	<b>2.592</b>	<b>1.702</b>	<b>2.952</b>	<b>2.477</b>	<b>2.140</b>	<b>1.200</b>	<b>1.090</b>	<b>(846)</b>	<b>1.451</b>	<b>19.626</b>
<b>Margem EBIT %</b>	<b>204%</b>	-	-	-	-	-	-	-	-	-	-	-	<b>2788%</b>
Receitas financeiras	53	446	258	77	84	86	89	55	54	54	114	100	1.470
Despesas financeiras	(7)	0	(3)	(1)	0	(1)	0	(1)	(1)	1	(33)	(5)	(51)
<b>Resultado financeiro líquido</b>	<b>46</b>	<b>446</b>	<b>255</b>	<b>76</b>	<b>84</b>	<b>85</b>	<b>89</b>	<b>54</b>	<b>53</b>	<b>55</b>	<b>81</b>	<b>95</b>	<b>1.419</b>
Imposto de renda e contribuição social	0	0	0	0	0	209	0	0	0	0	0	0	209
<b>Resultado líquido</b>	<b>1.480</b>	<b>1.833</b>	<b>2.302</b>	<b>2.668</b>	<b>1.786</b>	<b>3.246</b>	<b>2.566</b>	<b>2.194</b>	<b>1.253</b>	<b>1.145</b>	<b>(765)</b>	<b>1.546</b>	<b>21.254</b>
<b>Margem líquida %</b>	<b>210%</b>	-	-	-	-	-	-	-	-	-	-	-	<b>3019%</b>

125. Os gráficos a seguir, demonstram a composição dos grupos patrimoniais da Recuperanda.





### 7.13. ABRANJO GERAÇÃO DE ENERGIA S/A

<b>BALANÇO PATRIMONIAL</b>												
<b>ABRANJO GERAÇÃO DE ENERGIA S/A</b>												
<i>Em milhares de R\$</i>												
<b>ATIVO</b>	jan/23	fev/23	mar/23	abr/23	mai/23	jun/23	jul/23	ago/23	set/23	out/23	nov/23	dez/23
Caixas e equivalentes	451	488	495	527	551	562	592	368	311	206	260	285
Adiantamentos	2	3	1	3	1	20	17	32	42	7	16	25
Tributos a recuperar	12	14	14	15	17	13	17	19	20	21	21	27
Despesas antecipadas	82	61	41	20	0	0	0	202	180	157	135	112
Contratos a receber	0	0	0	0	0	51	0	0	0	0	0	0
<b>Total do Ativo Circulante</b>	<b>547</b>	<b>566</b>	<b>551</b>	<b>565</b>	<b>569</b>	<b>646</b>	<b>626</b>	<b>621</b>	<b>553</b>	<b>391</b>	<b>432</b>	<b>449</b>
Partes relacionadas	75	0	0	0	0	0	0	0	0	0	0	0
Adiantamentos	23	23	23	23	23	23	23	23	23	23	23	23
Imobilizado	41.608	41.489	41.370	41.252	41.133	41.014	40.932	40.898	40.779	40.664	40.545	40.426
Intangível	67	67	67	66	66	66	65	65	65	64	64	64
<b>Total do Ativo não Circulante</b>	<b>41.773</b>	<b>41.579</b>	<b>41.460</b>	<b>41.341</b>	<b>41.222</b>	<b>41.103</b>	<b>41.020</b>	<b>40.986</b>	<b>40.867</b>	<b>40.751</b>	<b>40.632</b>	<b>40.513</b>
<b>Total do Ativo</b>	<b>42.320</b>	<b>42.145</b>	<b>42.011</b>	<b>41.906</b>	<b>41.791</b>	<b>41.749</b>	<b>41.646</b>	<b>41.607</b>	<b>41.420</b>	<b>41.142</b>	<b>41.064</b>	<b>40.962</b>
<i>Em milhares de R\$</i>												
<b>PASSIVO</b>	jan/23	fev/23	mar/23	abr/23	mai/23	jun/23	jul/23	ago/23	set/23	out/23	nov/23	dez/23
Empréstimos e financiamentos	1.536	1.534	1.536	1.505	1.497	1.482	1.472	1.482	1.466	1.483	1.450	1.445
Fornecedores	7	12	41	53	63	57	64	205	131	78	74	17
Salários a pagar	33	33	35	35	38	40	40	44	55	62	68	43
Obrigações tributárias	44	39	37	41	42	39	50	57	49	47	47	55
Contratos a pagar	250	198	122	81	17	0	0	0	0	0	0	0
<b>Total do Passivo Circulante</b>	<b>1.870</b>	<b>1.816</b>	<b>1.771</b>	<b>1.715</b>	<b>1.657</b>	<b>1.618</b>	<b>1.626</b>	<b>1.788</b>	<b>1.701</b>	<b>1.670</b>	<b>1.639</b>	<b>1.560</b>
Empréstimos e financiamentos	3.043	2.955	2.878	2.719	2.621	2.513	2.409	2.340	2.235	2.165	2.046	1.955
Fornecedores	0	0	0	0	0	0	0	0	0	0	0	24
Contratos a pagar	2.971	2.980	2.980	2.981	2.981	2.981	2.983	2.998	3.016	3.032	3.050	3.069
Partes relacionadas	40	17	7	7	7	7	7	7	7	8	5	7
Provisões	768	768	768	768	768	768	768	768	768	768	768	768
<b>Total do Passivo não Circulante</b>	<b>6.822</b>	<b>6.720</b>	<b>6.633</b>	<b>6.475</b>	<b>6.377</b>	<b>6.269</b>	<b>6.167</b>	<b>6.113</b>	<b>6.026</b>	<b>5.973</b>	<b>5.869</b>	<b>5.823</b>
Capital social	45.535	45.535	45.535	45.535	33.735	33.735	33.735	33.735	33.735	33.735	33.735	33.735
Resultados acumulados	(11.907)	(11.926)	(11.928)	(11.819)	22	127	118	(29)	(42)	(236)	(179)	(156)
<b>Total do Patrimônio Líquido</b>	<b>33.628</b>	<b>33.609</b>	<b>33.607</b>	<b>33.716</b>	<b>33.757</b>	<b>33.862</b>	<b>33.853</b>	<b>33.706</b>	<b>33.693</b>	<b>33.499</b>	<b>33.556</b>	<b>33.579</b>
<b>Total do Passivo</b>	<b>42.320</b>	<b>42.145</b>	<b>42.011</b>	<b>41.906</b>	<b>41.791</b>	<b>41.749</b>	<b>41.646</b>	<b>41.607</b>	<b>41.420</b>	<b>41.142</b>	<b>41.064</b>	<b>40.962</b>



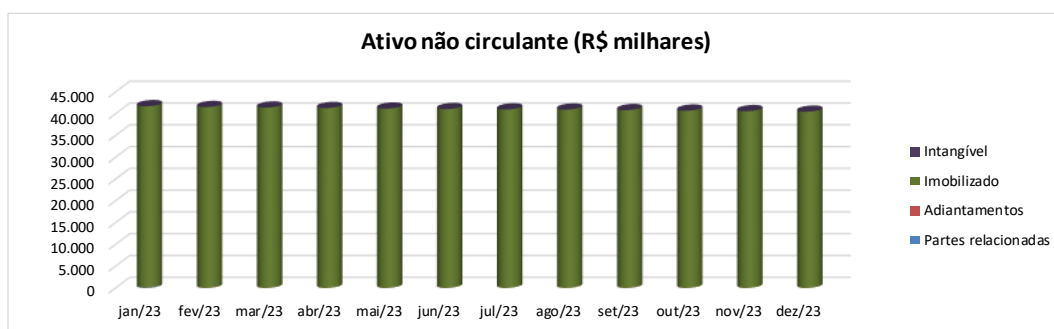
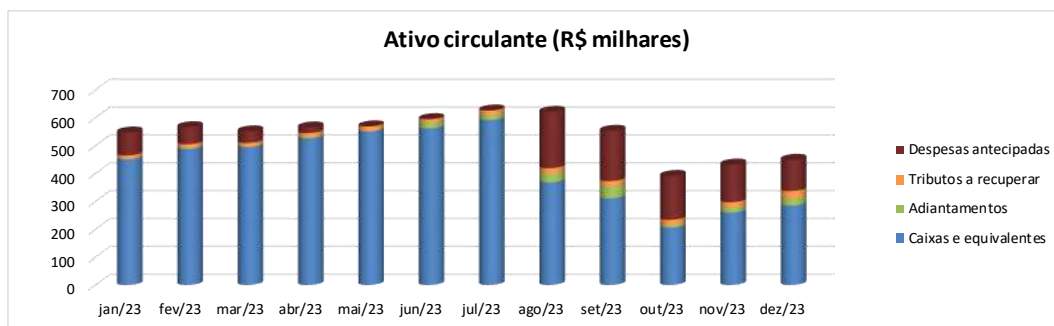
**DEMONSTRATIVO DO RESULTADO DO EXERCÍCIO**

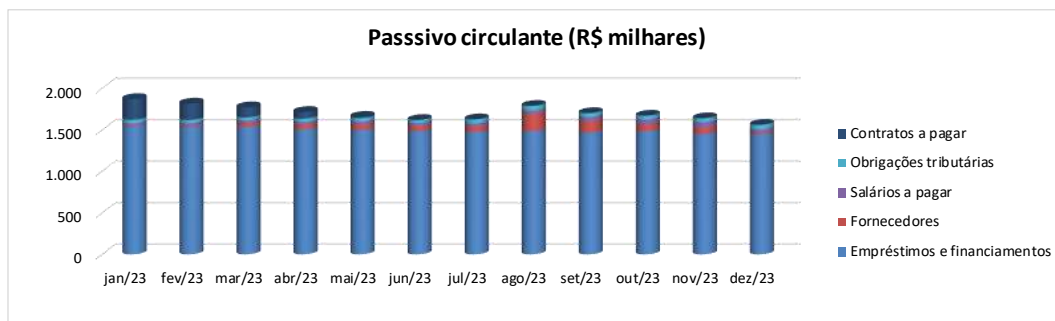
ABRANJO GERAÇÃO DE ENERGIA S/A

Em milhares de R\$

	jan/23	fev/23	mar/23	abr/23	mai/23	jun/23	jul/23	ago/23	set/23	out/23	nov/23	dez/23	YTD 2023
Receita bruta de vendas	363	311	288	320	296	298	328	342	339	342	353	362	3.942
Deduções da receita	(33)	(29)	(27)	(30)	(27)	(27)	(30)	(32)	(31)	(32)	(32)	(34)	(364)
<b>Receita líquida</b>	<b>330</b>	<b>282</b>	<b>261</b>	<b>290</b>	<b>269</b>	<b>271</b>	<b>298</b>	<b>310</b>	<b>308</b>	<b>310</b>	<b>321</b>	<b>328</b>	<b>3.578</b>
Custo dos produtos vendidos	(392)	(95)	(56)	(102)	(74)	(50)	(171)	(119)	(119)	(128)	(122)	(119)	(1.547)
<b>Lucro/Prejuízo bruto</b>	<b>(62)</b>	<b>187</b>	<b>205</b>	<b>188</b>	<b>195</b>	<b>221</b>	<b>127</b>	<b>191</b>	<b>189</b>	<b>182</b>	<b>199</b>	<b>209</b>	<b>2.031</b>
<b>Margem bruta %</b>	<b>-19%</b>	<b>66%</b>	<b>79%</b>	<b>65%</b>	<b>72%</b>	<b>82%</b>	<b>43%</b>	<b>62%</b>	<b>61%</b>	<b>59%</b>	<b>62%</b>	<b>64%</b>	<b>57%</b>
Despesas gerais e administrativas	(127)	(125)	(123)	(103)	(109)	(76)	(92)	(225)	(145)	(223)	(118)	(127)	(1.593)
Outras receitas (despesas) operacionais líquidas	(37)	(34)	(23)	(25)	(22)	(22)	(24)	(38)	(42)	(50)	(41)	(46)	(404)
<b>Total de Despesas Operacionais</b>	<b>(164)</b>	<b>(159)</b>	<b>(146)</b>	<b>(128)</b>	<b>(131)</b>	<b>(98)</b>	<b>(116)</b>	<b>(263)</b>	<b>(187)</b>	<b>(273)</b>	<b>(159)</b>	<b>(173)</b>	<b>(1.997)</b>
<b>Lucro/Prejuízo operacional (EBIT)</b>	<b>(226)</b>	<b>28</b>	<b>59</b>	<b>60</b>	<b>64</b>	<b>123</b>	<b>11</b>	<b>(72)</b>	<b>2</b>	<b>(91)</b>	<b>40</b>	<b>36</b>	<b>34</b>
<b>Margem EBIT %</b>	<b>-68%</b>	<b>10%</b>	<b>23%</b>	<b>21%</b>	<b>24%</b>	<b>45%</b>	<b>4%</b>	<b>-23%</b>	<b>1%</b>	<b>-29%</b>	<b>12%</b>	<b>11%</b>	<b>1%</b>
Receitas financeiras	3	5	5	5	6	6	6	5	3	3	2	21	70
Despesas financeiras	30	(52)	(66)	44	(29)	(15)	(27)	(80)	(18)	(106)	15	(42)	(346)
<b>Resultado financeiro líquido</b>	<b>33</b>	<b>(47)</b>	<b>(61)</b>	<b>49</b>	<b>(23)</b>	<b>(9)</b>	<b>(21)</b>	<b>(75)</b>	<b>(15)</b>	<b>(103)</b>	<b>17</b>	<b>(21)</b>	<b>(276)</b>
Imposto de renda e contribuição social	0	0	0	0	0	(8)	0	0	0	0	0	(8)	(16)
<b>Resultado líquido</b>	<b>(193)</b>	<b>(19)</b>	<b>(2)</b>	<b>109</b>	<b>41</b>	<b>106</b>	<b>(10)</b>	<b>(147)</b>	<b>(13)</b>	<b>(194)</b>	<b>57</b>	<b>7</b>	<b>(258)</b>
<b>Margem líquida %</b>	<b>-58%</b>	<b>-7%</b>	<b>-1%</b>	<b>38%</b>	<b>15%</b>	<b>39%</b>	<b>-3%</b>	<b>-47%</b>	<b>-4%</b>	<b>-63%</b>	<b>18%</b>	<b>2%</b>	<b>-7%</b>

126. Os gráficos a seguir, demonstram a composição dos grupos patrimoniais da Recuperanda.





## 7.14. CANAÃ GERAÇÃO DE ENERGIA S/A

### BALANÇO PATRIMONIAL

#### CANAÃ GERAÇÃO DE ENERGIA S/A

Em milhares de R\$

ATIVO	jan/23	fev/23	mar/23	abr/23	mai/23	jun/23	jul/23	ago/23	set/23	out/23	nov/23	dez/23
Caixas e equivalentes	3.355	3.088	2.803	6.628	10.918	14.229	16.981	19.888	19.060	9.325	295	1.479
Contas a receber	1.686	1.716	1.636	1.716	1.101	1.091	1.032	924	1.167	1.145	1.282	1.258
Adiantamentos	25	22	21	17	11	24	59	87	83	252	305	153
Tributos a recuperar	50	90	131	7	28	48	263	307	37	49	64	25
Despesas antecipadas	443	367	291	215	139	139	319	518	476	434	392	350
Contratos a receber	39	19	193	89	197	503	830	797	767	675	298	0
Outros ativos	0	0	0	0	28	6.057	6.057	6.057	0	0	0	0
<b>Total do Ativo Circulante</b>	<b>5.598</b>	<b>5.302</b>	<b>5.075</b>	<b>8.672</b>	<b>12.422</b>	<b>22.091</b>	<b>25.541</b>	<b>28.578</b>	<b>21.590</b>	<b>11.880</b>	<b>2.636</b>	<b>3.265</b>
Contas a receber	0	0	0	6.215	6.216	0	0	0	0	0	0	0
Partes relacionadas	63.501	63.923	64.186	64.186	63.251	63.251	63.251	63.251	72.751	78.751	90.806	92.204
Despesas antecipadas	278	266	255	255	232	220	209	197	185	174	162	151
Aplicações de liquidez não imediata	6.045	6.099	6.169	0	0	0	0	0	0	6.057	6.102	6.202
Depósitos restituíveis e valores vinculados	1.203	1.203	1.203	1.203	1.139	1.139	1.139	1.139	1.139	1.139	1.139	1.139
Outros ativos	70	77	84	92	99	107	114	121	129	136	144	151
Imobilizado	380.508	379.602	379.713	378.871	256.519	255.896	255.246	254.636	254.013	253.397	252.941	252.272
Intangível	1.876	1.864	1.853	1.841	944	938	932	926	920	914	908	902
<b>Total do Ativo não Circulante</b>	<b>453.481</b>	<b>453.034</b>	<b>453.463</b>	<b>452.663</b>	<b>328.400</b>	<b>321.551</b>	<b>320.891</b>	<b>320.270</b>	<b>329.137</b>	<b>340.568</b>	<b>352.202</b>	<b>353.021</b>
<b>Total do Ativo</b>	<b>459.079</b>	<b>458.336</b>	<b>458.538</b>	<b>461.335</b>	<b>340.822</b>	<b>343.642</b>	<b>346.432</b>	<b>348.848</b>	<b>350.727</b>	<b>352.448</b>	<b>354.838</b>	<b>356.286</b>



Em milhares de R\$

PASSIVO	jan/23	fev/23	mar/23	abr/23	mai/23	jun/23	jul/23	ago/23	set/23	out/23	nov/23	dez/23
Empréstimos e financiamentos	22.770	22.797	22.835	22.835	22.835	22.835	22.835	22.835	22.835	22.835	29.729	10.555
Fornecedores	8.661	8.489	8.511	8.675	8.455	8.595	8.815	8.811	8.647	8.513	8.486	675
Salários a pagar	170	179	175	194	176	195	212	225	231	235	254	165
Obrigações tributárias	486	697	892	306	641	566	549	740	606	358	527	658
Contratos a pagar	221	276	146	200	186	186	188	189	190	191	199	6.871
Outros passivos	0	0	0	0	28	0	0	0	0	0	0	0
<b>Total do Passivo Circulante</b>	<b>32.308</b>	<b>32.438</b>	<b>32.559</b>	<b>32.210</b>	<b>32.321</b>	<b>32.377</b>	<b>32.599</b>	<b>32.800</b>	<b>32.509</b>	<b>32.132</b>	<b>39.305</b>	<b>9.534</b>
Empréstimos e financiamentos	160.060	158.155	156.224	156.223	156.223	156.223	156.223	156.223	156.223	156.223	156.223	185.952
Fornecedores	0	0	0	0	0	0	0	0	0	0	0	2.492
Contratos a pagar	45.253	45.240	46.269	46.272	33.093	33.080	33.082	33.174	33.275	33.332	33.548	33.619
Partes relacionadas	992	236	95	0	113	414	432	433	434	442	416	431
Provisões	10.024	10.131	9.092	9.094	3.033	3.034	3.035	3.034	3.035	3.037	3.038	2.965
<b>Total do Passivo não Circulante</b>	<b>216.329</b>	<b>213.762</b>	<b>211.680</b>	<b>211.589</b>	<b>192.462</b>	<b>192.751</b>	<b>192.772</b>	<b>192.864</b>	<b>192.967</b>	<b>193.034</b>	<b>193.225</b>	<b>225.459</b>
Capital social	189.205	189.205	189.205	189.205	98.073	98.073	98.073	98.073	98.073	98.073	98.073	98.073
Reservas de Lucro	1.347	1.347	1.347	1.347	1.347	1.347	1.347	1.347	1.347	1.347	1.347	1.347
Resultados acumulados	19.890	21.584	23.747	26.984	16.619	19.094	21.641	23.764	25.831	27.862	22.888	21.873
<b>Total do Patrimônio Líquido</b>	<b>210.442</b>	<b>212.136</b>	<b>214.299</b>	<b>217.536</b>	<b>116.039</b>	<b>118.514</b>	<b>121.061</b>	<b>123.184</b>	<b>125.251</b>	<b>127.282</b>	<b>122.308</b>	<b>121.293</b>
<b>Total do Passivo</b>	<b>459.079</b>	<b>458.336</b>	<b>458.538</b>	<b>461.335</b>	<b>340.822</b>	<b>343.642</b>	<b>346.432</b>	<b>348.848</b>	<b>350.727</b>	<b>352.448</b>	<b>354.838</b>	<b>356.286</b>

#### DEMONSTRATIVO DO RESULTADO DO EXERCÍCIO

CANAÃ GERAÇÃO DE ENERGIA S/A

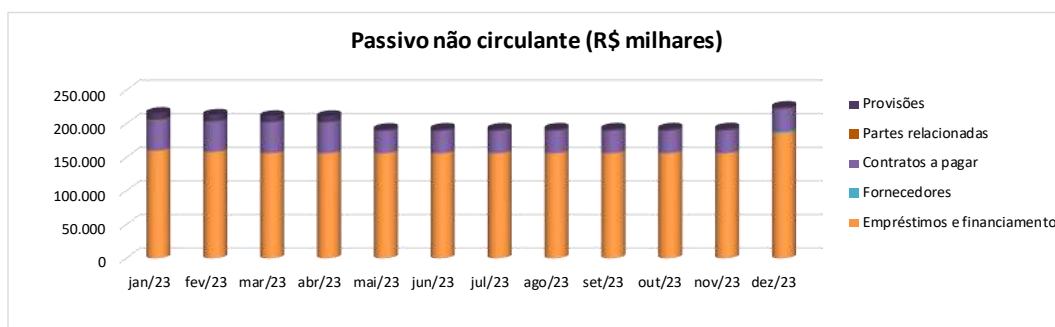
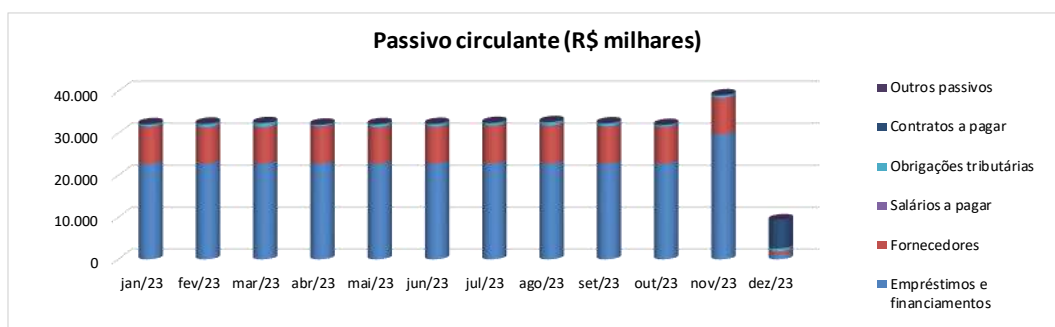
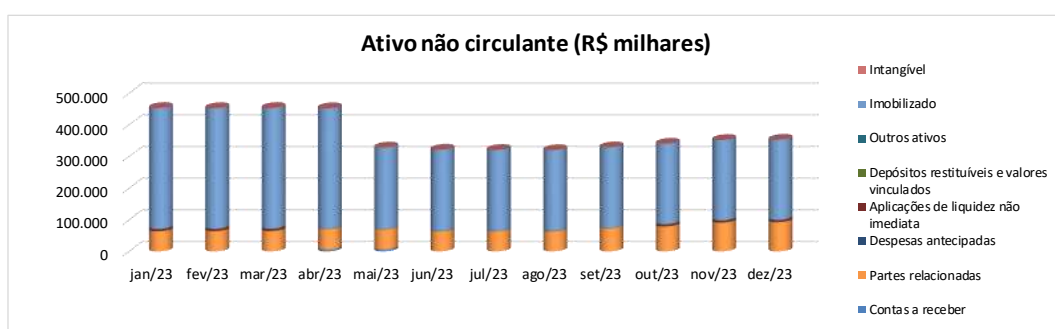
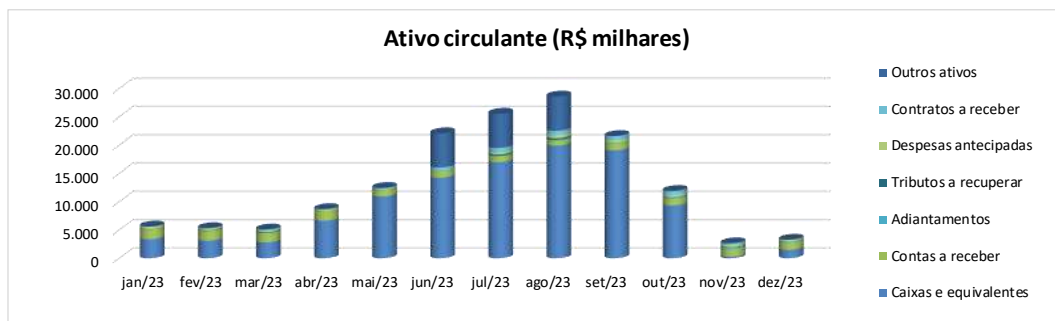
Em milhares de R\$

	jan/23	fev/23	mar/23	abr/23	mai/23	jun/23	jul/23	ago/23	set/23	out/23	nov/23	dez/23	YTD 2023
Receita bruta de vendas	5.598	5.595	5.218	5.671	5.456	3.863	3.860	3.876	3.932	3.884	4.128	4.058	55.139
Deduções da receita	(204)	(205)	(190)	(207)	(199)	(141)	(141)	(141)	(144)	(142)	(150)	(149)	(2.013)
<b>Receita líquida</b>	<b>5.394</b>	<b>5.390</b>	<b>5.028</b>	<b>5.464</b>	<b>5.257</b>	<b>3.722</b>	<b>3.719</b>	<b>3.735</b>	<b>3.788</b>	<b>3.742</b>	<b>3.978</b>	<b>3.909</b>	<b>53.126</b>
Custo dos produtos vendidos	(1.275)	(1.215)	(690)	(1.073)	(535)	(432)	(338)	(755)	(726)	(758)	(1.275)	(1.175)	(10.247)
<b>Lucro/Prejuízo bruto</b>	<b>4.119</b>	<b>4.175</b>	<b>4.338</b>	<b>4.391</b>	<b>4.722</b>	<b>3.290</b>	<b>3.381</b>	<b>2.980</b>	<b>3.062</b>	<b>2.984</b>	<b>2.703</b>	<b>2.734</b>	<b>42.879</b>
<b>Margem bruta %</b>	<b>76%</b>	<b>77%</b>	<b>86%</b>	<b>80%</b>	<b>90%</b>	<b>88%</b>	<b>91%</b>	<b>80%</b>	<b>81%</b>	<b>80%</b>	<b>68%</b>	<b>70%</b>	<b>81%</b>
Despesas gerais e administrativas	(744)	(1.051)	191	(764)	(796)	(436)	(451)	(501)	(555)	(554)	(553)	(1.079)	(7.293)
Outras receitas (despesas) operacionais líquidas	(306)	(336)	(1.377)	(338)	(317)	(312)	(329)	(332)	(393)	(299)	(124)	(303)	(4.766)
<b>Total de Despesas Operacionais</b>	<b>(1.050)</b>	<b>(1.387)</b>	<b>(1.186)</b>	<b>(1.102)</b>	<b>(1.113)</b>	<b>(748)</b>	<b>(780)</b>	<b>(833)</b>	<b>(948)</b>	<b>(853)</b>	<b>(677)</b>	<b>(1.382)</b>	<b>(12.059)</b>
<b>Lucro/Prejuízo operacional (EBIT)</b>	<b>3.069</b>	<b>2.788</b>	<b>3.152</b>	<b>3.289</b>	<b>3.609</b>	<b>2.542</b>	<b>2.601</b>	<b>2.147</b>	<b>2.114</b>	<b>2.131</b>	<b>2.026</b>	<b>1.352</b>	<b>30.820</b>
<b>Margem EBIT %</b>	<b>57%</b>	<b>52%</b>	<b>63%</b>	<b>60%</b>	<b>69%</b>	<b>68%</b>	<b>70%</b>	<b>57%</b>	<b>56%</b>	<b>57%</b>	<b>51%</b>	<b>35%</b>	<b>58%</b>
Receitas financeiras	90	118	141	0	92	130	161	200	206	104	96	467	1.805
Despesas financeiras	(985)	(1.003)	(922)	(52)	(50)	(38)	(43)	(39)	(64)	(51)	(6.938)	(2.674)	(12.859)
<b>Resultado financeiro líquido</b>	<b>(895)</b>	<b>(885)</b>	<b>(781)</b>	<b>(52)</b>	<b>42</b>	<b>92</b>	<b>118</b>	<b>161</b>	<b>142</b>	<b>53</b>	<b>(6.842)</b>	<b>(2.207)</b>	<b>(11.054)</b>
Imposto de renda e contribuição social	(201)	(210)	(207)	0	(371)	(159)	(172)	(185)	(189)	(153)	(158)	(161)	(2.166)
<b>Resultado líquido</b>	<b>1.973</b>	<b>1.693</b>	<b>2.164</b>	<b>3.237</b>	<b>3.280</b>	<b>2.475</b>	<b>2.547</b>	<b>2.123</b>	<b>2.067</b>	<b>2.031</b>	<b>(4.974)</b>	<b>(1.016)</b>	<b>17.600</b>
<b>Margem líquida %</b>	<b>37%</b>	<b>31%</b>	<b>43%</b>	<b>59%</b>	<b>62%</b>	<b>66%</b>	<b>68%</b>	<b>57%</b>	<b>55%</b>	<b>54%</b>	<b>-125%</b>	<b>-26%</b>	<b>33%</b>

127. Os gráficos a seguir, demonstram a composição dos grupos patrimoniais da Recuperanda.







## 7.15. CANAA GERAÇÃO DE ENERGIA RENOVÁVEL S.A.

<b>BALANÇO PATRIMONIAL</b>												
<b>CANAA GERACAO DE ENERGIA RENOVAVEL S.A</b>												
<i>Em milhares de R\$</i>												
<b>ATIVO</b>	jan/23	fev/23	mar/23	abr/23	mai/23	jun/23	jul/23	ago/23	set/23	out/23	nov/23	dez/23
Caixas e equivalentes	49	48	48	48	33	1.003	2.161	3.566	4.892	3.858	126	232
Contas a receber	0	0	0	0	474	513	584	611	497	487	673	653
Adiantamentos	0	0	0	0	2	2	13	69	186	185	390	99
Tributos a recuperar	0	0	0	0	0	0	3	9	14	15	17	0
Contratos a receber	0	0	0	0	174	313	457	424	393	336	151	0
Outros ativos	0	0	0	0	0	5	0	0	0	0	0	0
<b>Total do Ativo Circulante</b>	<b>49</b>	<b>48</b>	<b>48</b>	<b>48</b>	<b>683</b>	<b>1.836</b>	<b>3.218</b>	<b>4.679</b>	<b>6.306</b>	<b>5.164</b>	<b>1.600</b>	<b>1.186</b>
Partes relacionadas	0	0	0	0	940	1.277	1.296	1.296	1.296	3.296	7.834	8.531
Imobilizado	0	0	0	0	121.524	121.251	120.972	120.688	120.404	120.123	119.846	120.176
Intangível	0	0	0	0	885	880	875	869	863	858	852	847
<b>Total do Ativo não Circulante</b>	<b>0</b>	<b>0</b>	<b>0</b>	<b>0</b>	<b>123.349</b>	<b>123.408</b>	<b>123.143</b>	<b>122.853</b>	<b>122.563</b>	<b>124.277</b>	<b>128.532</b>	<b>129.554</b>
<b>Total do Ativo</b>	<b>49</b>	<b>48</b>	<b>48</b>	<b>48</b>	<b>124.032</b>	<b>125.244</b>	<b>126.361</b>	<b>127.532</b>	<b>128.869</b>	<b>129.441</b>	<b>130.132</b>	<b>130.740</b>
<i>Em milhares de R\$</i>												
<b>PASSIVO</b>	jan/23	fev/23	mar/23	abr/23	mai/23	jun/23	jul/23	ago/23	set/23	out/23	nov/23	dez/23
Fornecedores	0	0	0	0	201	137	110	201	689	566	465	340
Salários a pagar	0	0	0	0	29	35	46	35	53	61	68	37
Obrigações tributárias	0	0	0	0	20	123	124	180	238	141	203	269
<b>Total do Passivo Circulante</b>	<b>0</b>	<b>0</b>	<b>0</b>	<b>0</b>	<b>250</b>	<b>295</b>	<b>280</b>	<b>416</b>	<b>980</b>	<b>768</b>	<b>736</b>	<b>646</b>
Contratos a pagar	0	0	0	0	13.166	13.166	13.172	13.225	13.281	13.314	13.352	13.393
Partes relacionadas	50	50	50	50	50	82	82	82	83	86	25	31
Provisões	0	0	0	0	6.070	6.070	6.070	6.070	6.070	6.070	6.070	6.070
<b>Total do Passivo não Circulante</b>	<b>50</b>	<b>50</b>	<b>50</b>	<b>50</b>	<b>19.286</b>	<b>19.318</b>	<b>19.324</b>	<b>19.377</b>	<b>19.434</b>	<b>19.470</b>	<b>19.447</b>	<b>19.494</b>
Capital social	1	1	1	1	104.778	104.778	104.778	104.778	104.778	104.778	104.778	104.778
Resultados acumulados	(2)	(3)	(3)	(3)	(282)	853	1.979	2.961	3.677	4.425	5.171	5.822
<b>Total do Patrimônio Líquido</b>	<b>(1)</b>	<b>(2)</b>	<b>(2)</b>	<b>(2)</b>	<b>104.496</b>	<b>105.631</b>	<b>106.757</b>	<b>107.739</b>	<b>108.455</b>	<b>109.203</b>	<b>109.949</b>	<b>110.600</b>
<b>Total do Passivo</b>	<b>49</b>	<b>48</b>	<b>48</b>	<b>48</b>	<b>124.032</b>	<b>125.244</b>	<b>126.361</b>	<b>127.532</b>	<b>128.869</b>	<b>129.441</b>	<b>130.132</b>	<b>130.740</b>



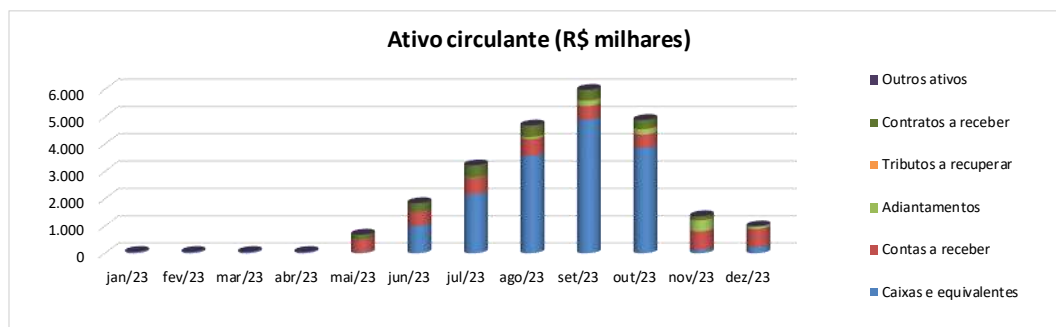
**DEMONSTRATIVO DO RESULTADO DO EXERCÍCIO**

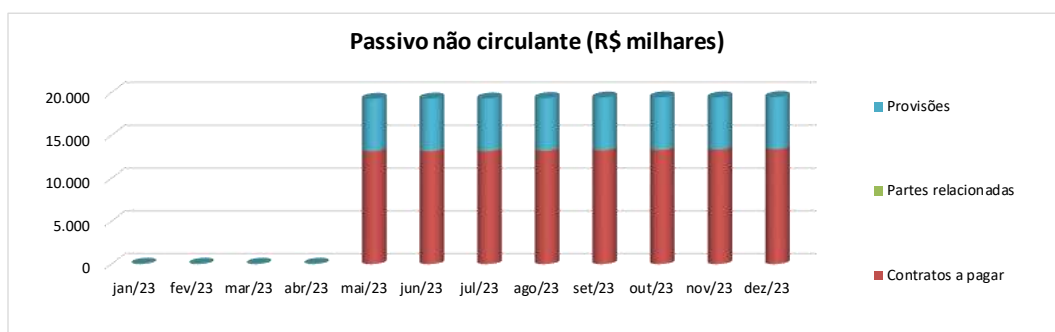
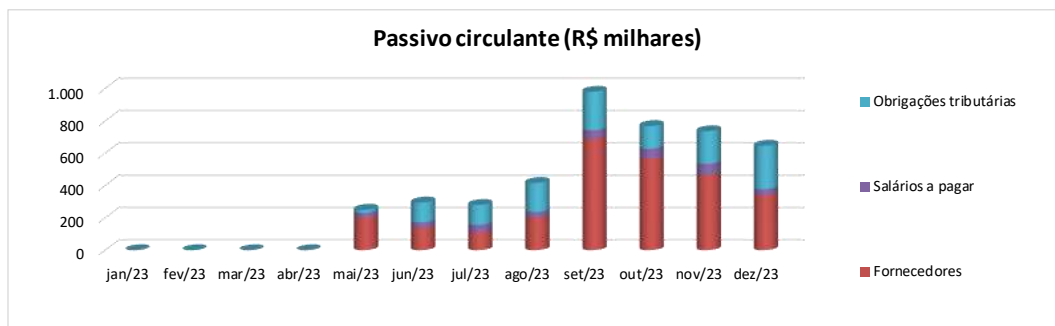
CANAA GERACAO DE ENERGIA RENOVAVEL S.A

Em milhares de R\$

	jan/23	fev/23	mar/23	abr/23	mai/23	jun/23	jul/23	ago/23	set/23	out/23	nov/23	dez/23	YTD 2023
Receita bruta de vendas	0	0	0	0	0	1.581	1.553	1.651	1.662	1.655	1.785	1.730	11.617
Deduções da receita	0	0	0	0	0	(58)	(56)	(61)	(60)	(61)	(65)	(63)	(424)
<b>Receita líquida</b>	<b>0</b>	<b>0</b>	<b>0</b>	<b>0</b>	<b>0</b>	<b>1.523</b>	<b>1.497</b>	<b>1.590</b>	<b>1.602</b>	<b>1.594</b>	<b>1.720</b>	<b>1.667</b>	<b>11.193</b>
Custo dos produtos vendidos	0	0	0	0	(197)	(175)	(144)	(323)	(320)	(461)	(619)	(551)	(2.790)
<b>Lucro/Prejuízo bruto</b>	<b>0</b>	<b>0</b>	<b>0</b>	<b>0</b>	<b>(197)</b>	<b>1.348</b>	<b>1.353</b>	<b>1.267</b>	<b>1.282</b>	<b>1.133</b>	<b>1.101</b>	<b>1.116</b>	<b>8.403</b>
<b>Margem bruta %</b>	-	-	-	-	-	<b>89%</b>	<b>90%</b>	<b>80%</b>	<b>80%</b>	<b>71%</b>	<b>64%</b>	<b>67%</b>	<b>75%</b>
Despesas gerais e administrativas	0	0	0	0	(67)	(160)	(177)	(103)	(384)	(231)	(173)	(250)	(1.545)
Outras receitas (despesas) operacionais líquidas	0	(2)	0	0	(15)	(7)	(13)	(151)	(155)	(132)	(135)	(163)	(773)
Resultado de equivalência patrimonial	0	0	0	0	0	0	0	0	0	0	0	0	0
<b>Total de Despesas Operacionais</b>	<b>0</b>	<b>(2)</b>	<b>0</b>	<b>0</b>	<b>(82)</b>	<b>(167)</b>	<b>(190)</b>	<b>(254)</b>	<b>(539)</b>	<b>(363)</b>	<b>(308)</b>	<b>(413)</b>	<b>(2.318)</b>
<b>Lucro/Prejuízo operacional (EBIT)</b>	<b>0</b>	<b>(2)</b>	<b>0</b>	<b>0</b>	<b>(279)</b>	<b>1.181</b>	<b>1.163</b>	<b>1.013</b>	<b>743</b>	<b>770</b>	<b>793</b>	<b>703</b>	<b>6.085</b>
<b>Margem EBIT %</b>	-	-	-	-	-	<b>78%</b>	<b>78%</b>	<b>64%</b>	<b>46%</b>	<b>48%</b>	<b>46%</b>	<b>42%</b>	<b>54%</b>
Receitas financeiras	0	1	0	1	0	3	14	27	37	43	14	0	140
Despesas financeiras	0	0	0	0	0	(2)	0	0	(2)	(2)	(2)	(1)	(9)
<b>Resultado financeiro líquido</b>	<b>0</b>	<b>1</b>	<b>0</b>	<b>1</b>	<b>0</b>	<b>1</b>	<b>14</b>	<b>27</b>	<b>35</b>	<b>41</b>	<b>12</b>	<b>(1)</b>	<b>131</b>
Imposto de renda e contribuição social	0	0	0	(1)	1	(48)	(51)	(58)	(62)	(63)	(58)	(51)	(391)
<b>Resultado líquido</b>	<b>0</b>	<b>(1)</b>	<b>0</b>	<b>0</b>	<b>(278)</b>	<b>1.134</b>	<b>1.126</b>	<b>982</b>	<b>716</b>	<b>748</b>	<b>747</b>	<b>651</b>	<b>5.825</b>
<b>Margem líquida %</b>	-	-	-	-	-	<b>74%</b>	<b>75%</b>	<b>62%</b>	<b>45%</b>	<b>47%</b>	<b>43%</b>	<b>39%</b>	<b>52%</b>

128. Os gráficos a seguir, demonstram a composição dos grupos patrimoniais da Recuperanda.





## 7.16. CARNAÚBA GERAÇÃO DE ENERGIA S/A

### BALANÇO PATRIMONIAL

#### CARNAÚBA GERAÇÃO DE ENERGIA S/A

Em milhares de R\$

ATIVO	jan/23	fev/23	mar/23	abr/23	mai/23	jun/23	jul/23	ago/23	set/23	out/23	nov/23	dez/23
Caixas e equivalentes	2.979	2.134	2.001	2.553	3.578	4.348	5.080	5.869	3.200	3.925	4.477	4.839
Contas a receber	262	357	254	498	233	230	227	235	484	272	308	502
Adiantamentos	4	3	1	3	4	12	6	18	15	5	19	24
Tributos a recuperar	23	25	28	4	12	19	29	42	8	14	22	27
Despesas antecipadas	62	47	31	16	0	0	182	164	146	127	109	91
Contratos a receber	0	116	206	199	286	400	451	373	308	253	127	0
Outros ativos	0	0	0	0	3	0	0	0	0	0	0	0
<b>Total do Ativo Circulante</b>	<b>3.330</b>	<b>2.682</b>	<b>2.521</b>	<b>3.273</b>	<b>4.116</b>	<b>5.009</b>	<b>5.975</b>	<b>6.701</b>	<b>4.161</b>	<b>4.596</b>	<b>5.062</b>	<b>5.483</b>
Partes relacionadas	6.757	8.257	9.212	9.212	9.212	9.212	9.212	9.212	12.212	12.212	12.212	12.212
Depósitos restituíveis e valores vinculados	130	130	130	130	130	130	130	130	130	130	130	130
Imobilizado	91.214	90.889	90.564	90.240	89.915	89.591	89.266	88.941	88.617	88.293	87.984	87.659
Intangível	231	230	228	227	226	225	223	222	220	219	218	217
<b>Total do Ativo não Circulante</b>	<b>98.332</b>	<b>99.506</b>	<b>100.134</b>	<b>99.809</b>	<b>99.483</b>	<b>99.158</b>	<b>98.831</b>	<b>98.505</b>	<b>101.179</b>	<b>100.854</b>	<b>100.544</b>	<b>100.218</b>
<b>Total do Ativo</b>	<b>101.662</b>	<b>102.188</b>	<b>102.655</b>	<b>103.082</b>	<b>103.599</b>	<b>104.167</b>	<b>104.806</b>	<b>105.206</b>	<b>105.340</b>	<b>105.450</b>	<b>105.606</b>	<b>105.701</b>



Em milhares de R\$

PASSIVO	jan/23	fev/23	mar/23	abr/23	mai/23	jun/23	jul/23	ago/23	set/23	out/23	nov/23	dez/23
Fornecedores	18	14	40	56	69	70	301	244	201	133	88	17
Salários a pagar	49	48	45	51	53	47	47	54	68	80	90	61
Obrigações tributárias	95	130	166	93	134	174	98	149	161	102	157	224
Outros passivos	0	0	0	0	3	0	0	0	0	0	0	0
<b>Total do Passivo Circulante</b>	<b>162</b>	<b>192</b>	<b>251</b>	<b>200</b>	<b>259</b>	<b>291</b>	<b>446</b>	<b>447</b>	<b>430</b>	<b>315</b>	<b>335</b>	<b>302</b>
Fornecedores	0	0	0	0	0	0	0	0	0	0	0	46
Contratos a pagar	0	0	0	0	0	0	0	0	0	0	0	0
Partes relacionadas	388	416	389	388	391	391	390	391	391	393	386	390
Obrigações tributárias	0	0	0	0	0	0	0	0	0	0	0	0
Provisões	20.586	20.586	20.579	20.579	20.579	20.579	20.579	20.579	20.579	20.579	20.579	20.579
<b>Total do Passivo não Circulante</b>	<b>20.974</b>	<b>21.002</b>	<b>20.968</b>	<b>20.967</b>	<b>20.970</b>	<b>20.970</b>	<b>20.969</b>	<b>20.970</b>	<b>20.970</b>	<b>20.972</b>	<b>20.965</b>	<b>21.015</b>
Capital social	98.891	98.891	98.891	98.891	98.891	98.891	98.891	98.891	98.891	98.891	98.891	98.891
Resultados acumulados	(18.365)	(17.897)	(17.455)	(16.976)	(16.521)	(15.985)	(15.500)	(15.102)	(14.951)	(14.728)	(14.585)	(14.507)
<b>Total do Patrimônio Líquido</b>	<b>80.526</b>	<b>80.994</b>	<b>81.436</b>	<b>81.915</b>	<b>82.370</b>	<b>82.906</b>	<b>83.391</b>	<b>83.789</b>	<b>83.940</b>	<b>84.163</b>	<b>84.306</b>	<b>84.384</b>
<b>Total do Passivo</b>	<b>101.662</b>	<b>102.188</b>	<b>102.655</b>	<b>103.082</b>	<b>103.599</b>	<b>104.167</b>	<b>104.806</b>	<b>105.206</b>	<b>105.340</b>	<b>105.450</b>	<b>105.606</b>	<b>105.701</b>

#### DEMONSTRATIVO DO RESULTADO DO EXERCÍCIO

CARNAÚBA GERAÇÃO DE ENERGIA S/A

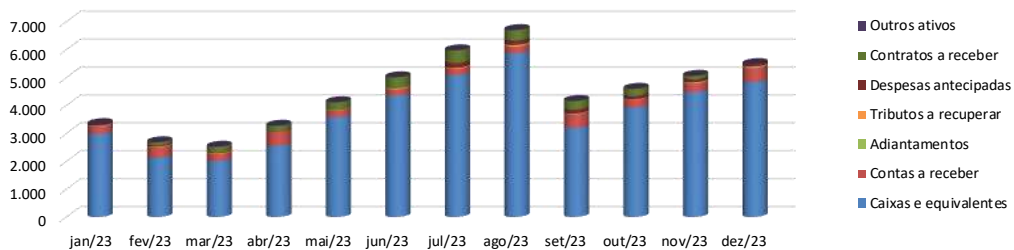
Em milhares de R\$

	jan/23	fev/23	mar/23	abr/23	mai/23	jun/23	jul/23	ago/23	set/23	out/23	nov/23	dez/23	YTD 2023
Receita bruta de vendas	1.042	1.013	963	1.062	1.008	1.000	999	1.058	1.054	1.055	1.114	1.111	12.479
Deduções da receita	(70)	(37)	(35)	(39)	(37)	(36)	(37)	(38)	(39)	(38)	(41)	(41)	(488)
<b>Receita líquida</b>	<b>972</b>	<b>976</b>	<b>928</b>	<b>1.023</b>	<b>971</b>	<b>964</b>	<b>962</b>	<b>1.020</b>	<b>1.015</b>	<b>1.017</b>	<b>1.073</b>	<b>1.070</b>	<b>11.991</b>
Custo dos produtos vendidos	(476)	(267)	(237)	(332)	(253)	(250)	(275)	(447)	(553)	(549)	(617)	(601)	(4.857)
<b>Lucro/Prejuízo bruto</b>	<b>496</b>	<b>709</b>	<b>691</b>	<b>691</b>	<b>718</b>	<b>714</b>	<b>687</b>	<b>573</b>	<b>462</b>	<b>468</b>	<b>456</b>	<b>469</b>	<b>7.134</b>
<b>Margem bruta %</b>	<b>51%</b>	<b>73%</b>	<b>74%</b>	<b>68%</b>	<b>74%</b>	<b>74%</b>	<b>71%</b>	<b>56%</b>	<b>46%</b>	<b>46%</b>	<b>42%</b>	<b>44%</b>	<b>59%</b>
Despesas gerais e administrativas	(122)	(192)	(198)	(158)	(219)	(136)	(171)	(144)	(274)	(201)	(229)	(363)	(2.407)
Outras receitas (despesas) operacionais líquidas	(36)	(34)	(36)	(36)	(35)	(36)	(35)	(38)	(35)	(36)	(75)	(35)	(467)
<b>Total de Despesas Operacionais</b>	<b>(158)</b>	<b>(226)</b>	<b>(234)</b>	<b>(194)</b>	<b>(254)</b>	<b>(172)</b>	<b>(206)</b>	<b>(182)</b>	<b>(309)</b>	<b>(237)</b>	<b>(304)</b>	<b>(398)</b>	<b>(2.874)</b>
<b>Lucro/Prejuízo operacional (EBIT)</b>	<b>338</b>	<b>483</b>	<b>457</b>	<b>497</b>	<b>464</b>	<b>542</b>	<b>481</b>	<b>391</b>	<b>153</b>	<b>231</b>	<b>152</b>	<b>71</b>	<b>4.260</b>
<b>Margem EBIT %</b>	<b>35%</b>	<b>49%</b>	<b>49%</b>	<b>49%</b>	<b>48%</b>	<b>56%</b>	<b>50%</b>	<b>38%</b>	<b>15%</b>	<b>23%</b>	<b>14%</b>	<b>7%</b>	<b>36%</b>
Receitas financeiras	27	22	24	19	33	38	47	58	56	35	36	56	451
Despesas financeiras	0	(1)	(2)	0	(1)	(1)	0	(1)	(8)	(1)	0	(3)	(18)
<b>Resultado financeiro líquido</b>	<b>27</b>	<b>21</b>	<b>22</b>	<b>19</b>	<b>32</b>	<b>37</b>	<b>47</b>	<b>57</b>	<b>48</b>	<b>34</b>	<b>36</b>	<b>53</b>	<b>433</b>
Imposto de renda e contribuição social	(40)	(36)	(36)	(37)	(41)	(42)	(44)	(50)	(50)	(42)	(45)	(46)	(509)
<b>Resultado líquido</b>	<b>325</b>	<b>468</b>	<b>443</b>	<b>479</b>	<b>455</b>	<b>537</b>	<b>484</b>	<b>398</b>	<b>151</b>	<b>223</b>	<b>143</b>	<b>78</b>	<b>4.184</b>
<b>Margem líquida %</b>	<b>33%</b>	<b>48%</b>	<b>48%</b>	<b>47%</b>	<b>47%</b>	<b>56%</b>	<b>50%</b>	<b>39%</b>	<b>15%</b>	<b>22%</b>	<b>13%</b>	<b>7%</b>	<b>35%</b>

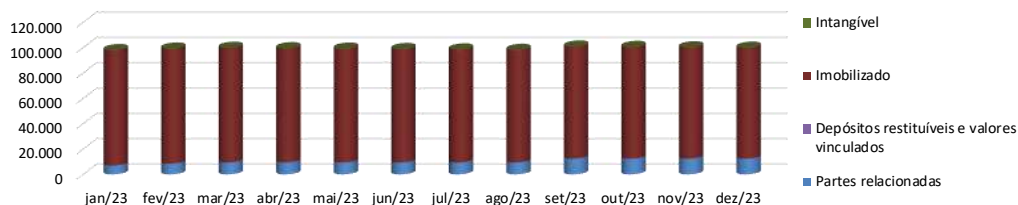
129. Os gráficos a seguir, demonstram a composição dos grupos patrimoniais da Recuperanda.



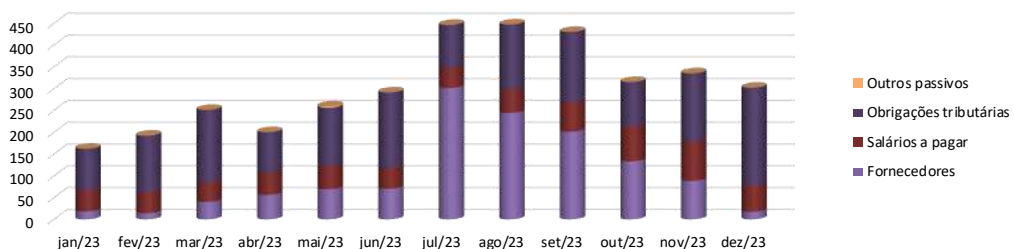
### Ativo circulante (R\$ milhares)



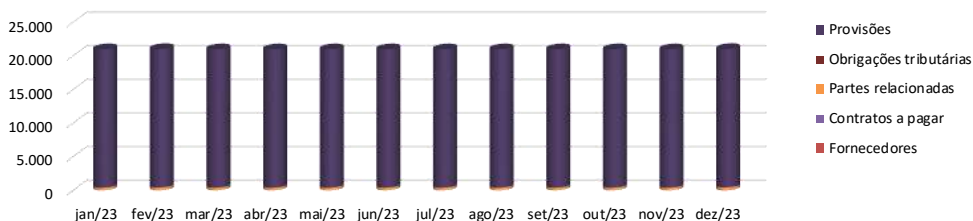
### Ativo não circulante (R\$ milhares)



### Passivo circulante (R\$ milhares)



### Passivo não circulante (R\$ milhares)



## 7.17. TAMBORIL ENERGÉTICA S/A

### BALANÇO PATRIMONIAL

#### TAMBORIL ENERGÉTICA S/A

Em milhares de R\$

ATIVO	jan/23	fev/23	mar/23	abr/23	mai/23	jun/23	jul/23	ago/23	set/23	out/23	nov/23	dez/23
Caixas e equivalentes	3.320	2.435	2.124	1.035	3.566	5.050	6.336	7.739	4.522	3.923	5.071	7.229
Contas a receber	749	1.023	726	3.298	666	734	630	672	1.384	698	899	1.436
Adiantamentos	11	11	11	11	20	18	43	160	158	161	249	219
Tributos a recuperar	17	21	24	7	12	13	26	41	13	16	24	27
Despesas antecipadas	207	155	103	52	0	0	575	518	460	403	345	288
Contratos a receber	0	0	0	0	193	465	622	518	452	399	200	0
<b>Total do Ativo Circulante</b>	<b>4.304</b>	<b>3.645</b>	<b>2.988</b>	<b>4.403</b>	<b>4.457</b>	<b>6.280</b>	<b>8.232</b>	<b>9.648</b>	<b>6.989</b>	<b>5.600</b>	<b>6.788</b>	<b>9.199</b>
Partes relacionadas	17.813	19.813	21.717	21.717	21.717	21.717	21.717	21.717	25.217	27.217	27.217	27.217
Aplicações de liquidez não imediata	146	147	148	150	0	0	0	0	0	0	0	0
Imobilizado	173.522	173.458	172.965	172.471	171.978	171.485	170.996	170.506	170.013	169.519	169.033	168.540
Intangível	29	29	29	29	29	29	29	29	28	28	28	28
<b>Total do Ativo não Circulante</b>	<b>191.510</b>	<b>193.447</b>	<b>194.859</b>	<b>194.367</b>	<b>193.724</b>	<b>193.231</b>	<b>192.742</b>	<b>192.252</b>	<b>195.258</b>	<b>196.764</b>	<b>196.278</b>	<b>195.785</b>
<b>Total do Ativo</b>	<b>195.814</b>	<b>197.092</b>	<b>197.847</b>	<b>198.770</b>	<b>198.181</b>	<b>199.511</b>	<b>200.974</b>	<b>201.900</b>	<b>202.247</b>	<b>202.364</b>	<b>203.066</b>	<b>204.984</b>

Em milhares de R\$

PASSIVO	jan/23	fev/23	mar/23	abr/23	mai/23	jun/23	jul/23	ago/23	set/23	out/23	nov/23	dez/23
Empréstimos e financiamentos	1.495	1.363	1.231	1.099	0	0	0	0	0	0	0	0
Fornecedores	16	28	31	59	83	73	693	444	271	85	83	45
Salários a pagar	44	53	65	76	87	82	90	103	110	119	122	52
Obrigações tributárias	209	267	332	176	254	322	205	275	360	226	283	391
Contratos a pagar	426	372	172	234	216	217	218	219	220	221	222	155
<b>Total do Passivo Circulante</b>	<b>2.190</b>	<b>2.083</b>	<b>1.831</b>	<b>1.644</b>	<b>640</b>	<b>694</b>	<b>1.206</b>	<b>1.041</b>	<b>982</b>	<b>687</b>	<b>751</b>	<b>684</b>
Fornecedores	0	0	0	0	0	0	0	0	0	0	0	81
Contratos a pagar	40.074	40.518	40.506	40.493	40.481	40.467	40.454	40.497	40.553	40.601	40.651	40.709
Partes relacionadas	36	96	38	35	43	42	41	42	43	47	32	41
Provisões	6.466	6.466	6.466	6.466	6.466	6.466	6.466	6.466	6.466	6.466	6.466	6.466
<b>Total do Passivo não Circulante</b>	<b>46.576</b>	<b>47.080</b>	<b>47.010</b>	<b>46.994</b>	<b>46.990</b>	<b>46.975</b>	<b>46.961</b>	<b>47.005</b>	<b>47.062</b>	<b>47.114</b>	<b>47.149</b>	<b>47.297</b>
Capital social	140.684	140.684	140.684	140.684	140.684	140.684	140.684	140.684	140.684	140.684	140.684	140.684
Resultados acumulados	6.364	7.245	8.322	9.448	9.867	11.158	12.123	13.170	13.519	13.879	14.482	16.319
<b>Total do Patrimônio Líquido</b>	<b>147.048</b>	<b>147.929</b>	<b>149.006</b>	<b>150.132</b>	<b>150.551</b>	<b>151.842</b>	<b>152.807</b>	<b>153.854</b>	<b>154.203</b>	<b>154.563</b>	<b>155.166</b>	<b>157.003</b>
<b>Total do Passivo</b>	<b>195.814</b>	<b>197.092</b>	<b>197.847</b>	<b>198.770</b>	<b>198.181</b>	<b>199.511</b>	<b>200.974</b>	<b>201.900</b>	<b>202.247</b>	<b>202.364</b>	<b>203.066</b>	<b>204.984</b>



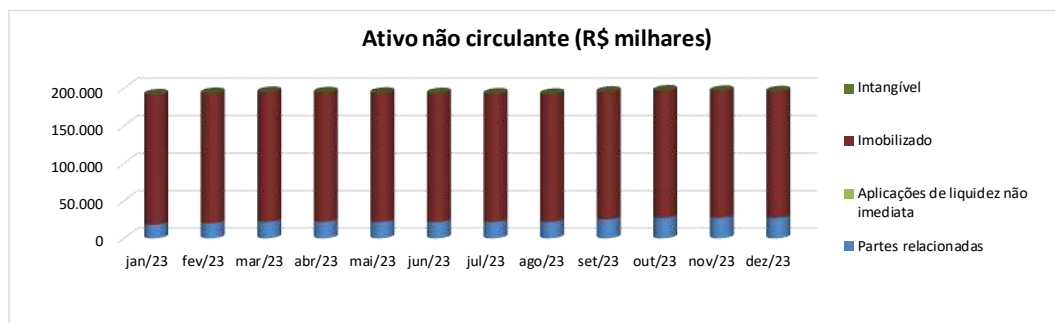
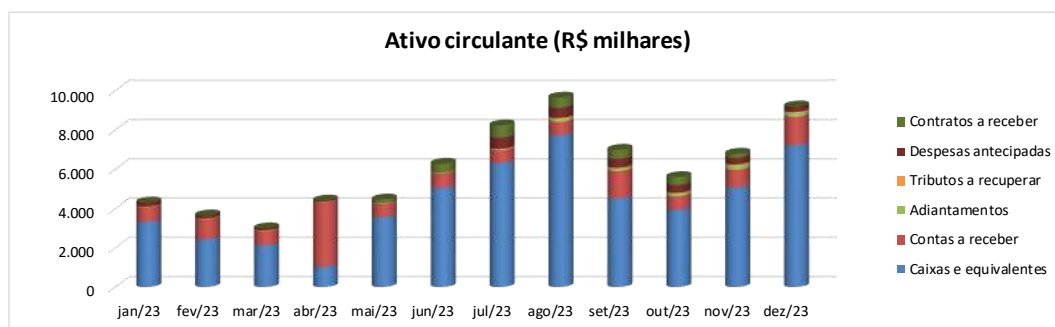
**DEMONSTRATIVO DO RESULTADO DO EXERCÍCIO**

TAMBORIL ENERGÉTICA S/A

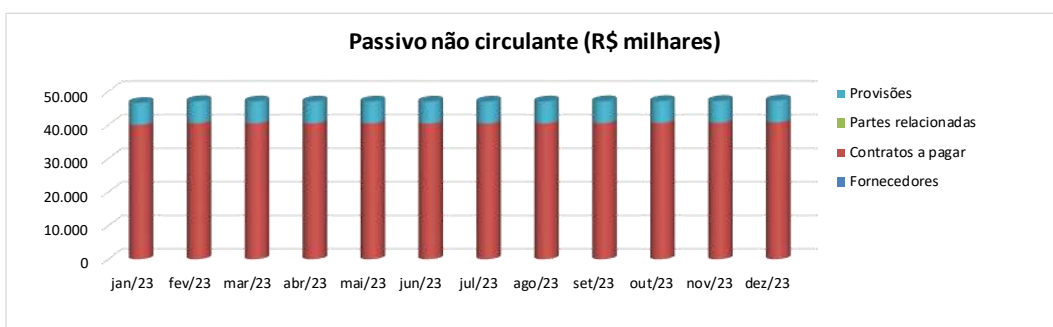
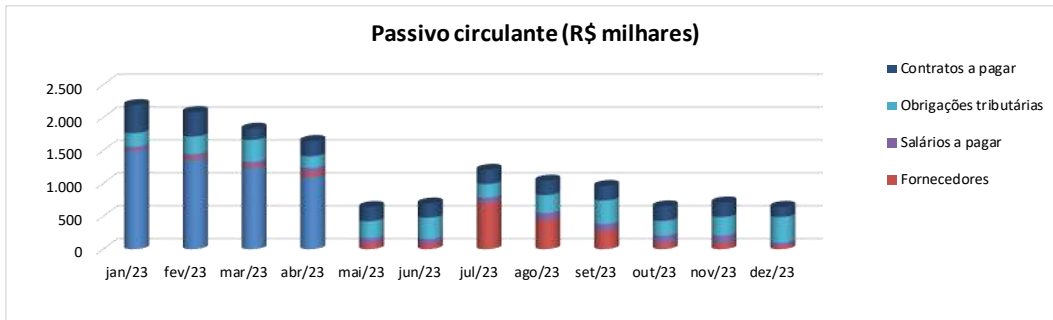
Em milhares de R\$

	jan/23	fev/23	mar/23	abr/23	mai/23	jun/23	jul/23	ago/23	set/23	out/23	nov/23	dez/23	YTD 2023
Receita bruta de vendas	2.596	2.157	2.027	2.200	2.150	2.100	2.063	2.166	2.159	2.165	2.296	2.285	26.364
Deduções da receita	(95)	(78)	(74)	(81)	(78)	(77)	(75)	(79)	(79)	(79)	(84)	(83)	(962)
<b>Receita líquida</b>	<b>2.501</b>	<b>2.079</b>	<b>1.953</b>	<b>2.119</b>	<b>2.072</b>	<b>2.023</b>	<b>1.988</b>	<b>2.087</b>	<b>2.080</b>	<b>2.086</b>	<b>2.212</b>	<b>2.202</b>	<b>25.402</b>
Custo dos produtos vendidos	(1.190)	(552)	(318)	(487)	(378)	(330)	(336)	(597)	(763)	(819)	(977)	(907)	(7.654)
<b>Lucro/Prejuízo bruto</b>	<b>1.311</b>	<b>1.527</b>	<b>1.635</b>	<b>1.632</b>	<b>1.694</b>	<b>1.693</b>	<b>1.652</b>	<b>1.490</b>	<b>1.317</b>	<b>1.267</b>	<b>1.235</b>	<b>1.295</b>	<b>17.748</b>
<b>Margem bruta %</b>	<b>52%</b>	<b>73%</b>	<b>84%</b>	<b>77%</b>	<b>82%</b>	<b>84%</b>	<b>83%</b>	<b>71%</b>	<b>63%</b>	<b>61%</b>	<b>56%</b>	<b>59%</b>	<b>70%</b>
Despesas gerais e administrativas	(218)	(343)	(288)	(228)	(323)	(242)	(517)	(243)	(750)	(680)	(364)	(514)	(4.710)
Outras receitas (despesas) operacionais líquidas	(119)	(103)	(69)	(69)	(70)	(66)	(86)	(125)	(134)	(129)	(167)	1.114	(23)
<b>Total de Despesas Operacionais</b>	<b>(337)</b>	<b>(446)</b>	<b>(357)</b>	<b>(297)</b>	<b>(393)</b>	<b>(308)</b>	<b>(603)</b>	<b>(368)</b>	<b>(884)</b>	<b>(809)</b>	<b>(531)</b>	<b>600</b>	<b>(23)</b>
<b>Lucro/Prejuízo operacional (EBIT)</b>	<b>974</b>	<b>1.081</b>	<b>1.278</b>	<b>1.335</b>	<b>1.301</b>	<b>1.385</b>	<b>1.049</b>	<b>1.122</b>	<b>433</b>	<b>458</b>	<b>704</b>	<b>1.895</b>	<b>13.015</b>
<b>Margem EBIT %</b>	<b>39%</b>	<b>52%</b>	<b>65%</b>	<b>63%</b>	<b>63%</b>	<b>68%</b>	<b>53%</b>	<b>54%</b>	<b>21%</b>	<b>22%</b>	<b>32%</b>	<b>86%</b>	<b>51%</b>
Receitas financeiras	30	25	26	13	24	39	55	71	75	37	36	85	516
Despesas financeiras	(141)	(152)	(157)	(153)	(833)	(58)	(58)	(57)	(68)	(59)	(57)	(57)	(1.850)
<b>Resultado financeiro líquido</b>	<b>(111)</b>	<b>(127)</b>	<b>(131)</b>	<b>(140)</b>	<b>(809)</b>	<b>(19)</b>	<b>(3)</b>	<b>14</b>	<b>7</b>	<b>(22)</b>	<b>(21)</b>	<b>28</b>	<b>(1.334)</b>
Imposto de renda e contribuição social	(88)	(73)	(69)	(70)	(73)	(76)	(80)	(89)	(90)	(77)	(81)	(86)	(952)
<b>Resultado líquido</b>	<b>775</b>	<b>881</b>	<b>1.078</b>	<b>1.125</b>	<b>419</b>	<b>1.290</b>	<b>966</b>	<b>1.047</b>	<b>350</b>	<b>359</b>	<b>602</b>	<b>1.837</b>	<b>10.729</b>
<b>Margem líquida %</b>	<b>31%</b>	<b>42%</b>	<b>55%</b>	<b>53%</b>	<b>20%</b>	<b>64%</b>	<b>49%</b>	<b>50%</b>	<b>17%</b>	<b>17%</b>	<b>27%</b>	<b>83%</b>	<b>42%</b>

130. Os gráficos a seguir, demonstram a composição dos grupos patrimoniais da Recuperanda.







## 7.18. GP COMERCIALIZADORA DE ENERGIA LTDA

<b>BALANÇO PATRIMONIAL</b>												
<b>GP COMERCIALIZADORA DE ENERGIA LTDA</b>												
<i>Em milhares de R\$</i>												
<b>ATIVO</b>	jan/23	fev/23	mar/23	abr/23	mai/23	jun/23	jul/23	ago/23	set/23	out/23	nov/23	dez/23
Caixas e equivalentes	106	101	401	808	624	874	667	550	619	144	108	88
Tributos a recuperar	115	112	109	106	103	105	104	102	103	98	95	91
<b>Total do Ativo Circulante</b>	<b>221</b>	<b>213</b>	<b>510</b>	<b>914</b>	<b>727</b>	<b>979</b>	<b>771</b>	<b>652</b>	<b>722</b>	<b>242</b>	<b>213</b>	<b>184</b>
Partes relacionadas	2.445	1.764	1.451	2.025	2.144	2.951	3.151	3.272	4.286	4.753	4.874	6.449
Investimentos	42	42	42	43	42	42	43	43	43	44	10.986	11.025
Intangível	12	12	11	10	10	9	8	8	7	7	6	5
<b>Total do Ativo não Circulante</b>	<b>2.499</b>	<b>1.818</b>	<b>1.504</b>	<b>2.078</b>	<b>2.196</b>	<b>3.002</b>	<b>3.202</b>	<b>3.323</b>	<b>4.336</b>	<b>4.804</b>	<b>15.866</b>	<b>17.479</b>
<b>Total do Ativo</b>	<b>2.720</b>	<b>2.031</b>	<b>2.014</b>	<b>2.992</b>	<b>2.923</b>	<b>3.981</b>	<b>3.973</b>	<b>3.975</b>	<b>5.058</b>	<b>5.046</b>	<b>16.079</b>	<b>17.663</b>
<i>Em milhares de R\$</i>												
<b>PASSIVO</b>	jan/23	fev/23	mar/23	abr/23	mai/23	jun/23	jul/23	ago/23	set/23	out/23	nov/23	dez/23
Salários a pagar	37	37	45	38	43	48	53	58	63	68	73	110
Obrigações tributárias	621	435	401	391	309	357	333	328	337	337	384	562
Outros passivos	0	0	0	0	0	1	1	0	0	0	0	0
<b>Total do Passivo Circulante</b>	<b>658</b>	<b>472</b>	<b>446</b>	<b>429</b>	<b>352</b>	<b>406</b>	<b>387</b>	<b>386</b>	<b>400</b>	<b>405</b>	<b>458</b>	<b>672</b>
Partes relacionadas	510	6	11	991	991	1.986	1.986	1.986	3.047	3.048	3.106	4.232
<b>Total do Passivo não Circulante</b>	<b>510</b>	<b>6</b>	<b>11</b>	<b>991</b>	<b>991</b>	<b>1.986</b>	<b>1.986</b>	<b>1.986</b>	<b>3.047</b>	<b>3.048</b>	<b>3.106</b>	<b>4.232</b>
Capital social	1.824	1.824	1.824	1.824	1.824	1.824	1.824	1.824	1.824	1.824	12.587	12.587
Resultados acumulados	(272)	(271)	(267)	(252)	(244)	(235)	(224)	(221)	(213)	(231)	(72)	172
<b>Total do Patrimônio Líquido</b>	<b>1.552</b>	<b>1.553</b>	<b>1.557</b>	<b>1.572</b>	<b>1.580</b>	<b>1.589</b>	<b>1.600</b>	<b>1.603</b>	<b>1.611</b>	<b>1.593</b>	<b>12.515</b>	<b>12.759</b>
<b>Total do Passivo</b>	<b>2.720</b>	<b>2.031</b>	<b>2.014</b>	<b>2.992</b>	<b>2.923</b>	<b>3.981</b>	<b>3.973</b>	<b>3.975</b>	<b>5.058</b>	<b>5.046</b>	<b>16.079</b>	<b>17.663</b>



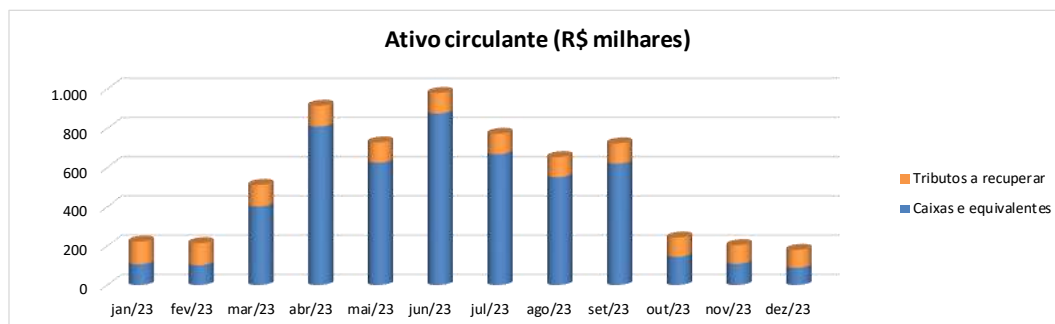
**DEMONSTRATIVO DO RESULTADO DO EXERCÍCIO**

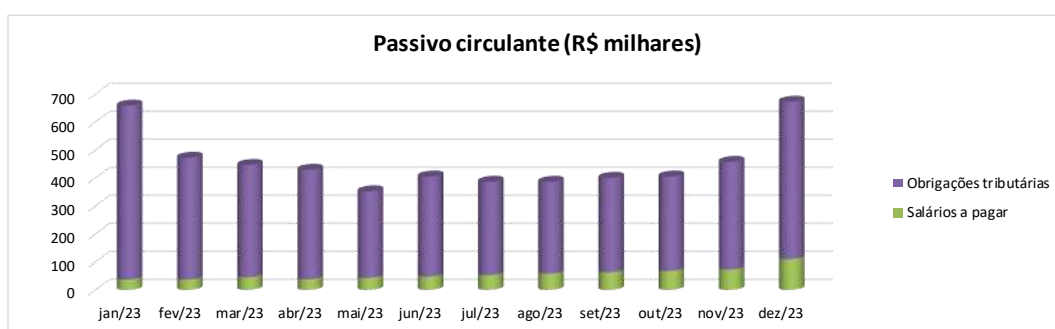
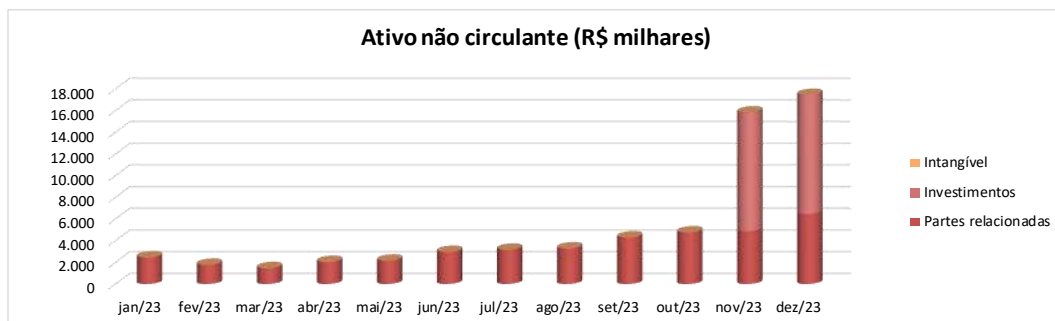
GP COMERCIALIZADORA DE ENERGIA LTDA

Em milhares de R\$

	jan/23	fev/23	mar/23	abr/23	mai/23	jun/23	jul/23	ago/23	set/23	out/23	nov/23	dez/23	YTD 2023
Receita bruta de vendas	5.782	4.010	3.566	3.824	3.493	3.764	3.555	3.513	3.404	3.507	3.769	4.144	46.331
Deduções da receita	(1.084)	(751)	(661)	(674)	(570)	(634)	(591)	(598)	(596)	(605)	(679)	(783)	(8.226)
<b>Receita líquida</b>	<b>4.698</b>	<b>3.259</b>	<b>2.905</b>	<b>3.150</b>	<b>2.923</b>	<b>3.130</b>	<b>2.964</b>	<b>2.915</b>	<b>2.808</b>	<b>2.902</b>	<b>3.090</b>	<b>3.361</b>	<b>38.105</b>
Custo dos produtos vendidos	(4.659)	(3.218)	(2.857)	(3.102)	(2.873)	(3.077)	(2.913)	(2.866)	(2.763)	(2.877)	(3.077)	(2.990)	(37.272)
<b>Lucro/Prejuízo bruto</b>	<b>39</b>	<b>41</b>	<b>48</b>	<b>48</b>	<b>50</b>	<b>53</b>	<b>51</b>	<b>49</b>	<b>45</b>	<b>25</b>	<b>13</b>	<b>371</b>	<b>833</b>
<b>Margem bruta %</b>	<b>1%</b>	<b>1%</b>	<b>2%</b>	<b>2%</b>	<b>2%</b>	<b>2%</b>	<b>2%</b>	<b>2%</b>	<b>2%</b>	<b>1%</b>	<b>0%</b>	<b>11%</b>	<b>2%</b>
Despesas gerais e administrativas	(38)	(39)	(41)	(29)	(39)	(39)	(39)	(37)	(38)	(38)	(39)	(37)	(453)
Outras receitas (despesas) operacionais líquidas	(3)	(2)	(3)	(2)	(2)	(3)	(2)	(6)	(3)	(2)	(313)	(73)	(414)
Resultado de equivalência patrimonial	0	0	0	1	(1)	0	2	0	0	0	490	39	531
<b>Total de Despesas Operacionais</b>	<b>(41)</b>	<b>(41)</b>	<b>(44)</b>	<b>(30)</b>	<b>(42)</b>	<b>(42)</b>	<b>(39)</b>	<b>(43)</b>	<b>(41)</b>	<b>(40)</b>	<b>138</b>	<b>(71)</b>	<b>(336)</b>
<b>Lucro/Prejuízo operacional (EBIT)</b>	<b>(2)</b>	<b>0</b>	<b>4</b>	<b>18</b>	<b>8</b>	<b>11</b>	<b>12</b>	<b>6</b>	<b>4</b>	<b>(15)</b>	<b>151</b>	<b>300</b>	<b>497</b>
<b>Margem EBIT %</b>	<b>0%</b>	<b>0%</b>	<b>0%</b>	<b>1%</b>	<b>0%</b>	<b>0%</b>	<b>0%</b>	<b>0%</b>	<b>0%</b>	<b>-1%</b>	<b>5%</b>	<b>9%</b>	<b>1%</b>
Receitas financeiras	1	1	1	1	1	1	1	0	5	(3)	1	0	10
Despesas financeiras	0	0	(1)	0	(1)	0	0	(1)	0	(1)	0	(1)	(5)
<b>Resultado financeiro líquido</b>	<b>1</b>	<b>1</b>	<b>0</b>	<b>1</b>	<b>0</b>	<b>1</b>	<b>1</b>	<b>(1)</b>	<b>5</b>	<b>(4)</b>	<b>1</b>	<b>(1)</b>	<b>5</b>
Imposto de renda e contribuição social	0	0	0	(4)	1	(4)	(2)	(1)	(1)	0	8	(56)	(59)
<b>Resultado líquido</b>	<b>(1)</b>	<b>1</b>	<b>4</b>	<b>15</b>	<b>9</b>	<b>8</b>	<b>11</b>	<b>4</b>	<b>8</b>	<b>(19)</b>	<b>160</b>	<b>243</b>	<b>443</b>
<b>Margem líquida %</b>	<b>0%</b>	<b>0%</b>	<b>0%</b>	<b>0%</b>	<b>0%</b>	<b>0%</b>	<b>0%</b>	<b>0%</b>	<b>0%</b>	<b>-1%</b>	<b>5%</b>	<b>7%</b>	<b>1%</b>

131. Os gráficos a seguir, demonstram a composição dos grupos patrimoniais da Recuperanda.





## 7.19. ESTRELA GERAÇÃO DE ENERGIA S.A.

132. A empresa trata-se de projeto de energia e não possui movimentação operacional, por isso não foram disponibilizadas as Demonstrações Financeiras, conforme informação da Recuperanda.



## 7.20. ICARO GERAÇÃO DE ENERGIA EÓLICA LTDA

133. A empresa trata-se de projeto de energia e não possui movimentação operacional, por isso não foram disponibilizadas as Demonstrações Financeiras, conforme informação da Recuperanda.

## 7.21. JAGUATIRICA GERAÇÃO DE ENERGIA S.A.

134. A empresa trata-se de projeto de energia e não possui movimentação operacional, por isso não foram disponibilizadas as Demonstrações Financeiras, conforme informação da Recuperanda.

## 7.22. LOBO-GUARA GERAÇÃO DE ENERGIA S.A.

135. A empresa trata-se de projeto de energia e não possui movimentação operacional, por isso não foram disponibilizadas as Demonstrações Financeiras, conforme informação da Recuperanda.

## 7.23. ZUQUETE EMPREENDIMENTOS E PARTICIPAÇÕES LTDA

### BALANÇO PATRIMONIAL

#### ZUQUETE EMPREENDIMENTOS E PARTICIPAÇÕES LTDA

Em milhares de R\$

ATIVO	jan/23	fev/23	mar/23	abr/23	mai/23	jun/23	jul/23	ago/23	set/23	out/23	nov/23	dez/23
Caixas e equivalentes	5	2	2	0	2	1	1	1	1	0	0	1
<b>Total do Ativo Circulante</b>	<b>5</b>	<b>2</b>	<b>2</b>	<b>0</b>	<b>2</b>	<b>1</b>	<b>1</b>	<b>1</b>	<b>1</b>	<b>0</b>	<b>0</b>	<b>1</b>
Imobilizado	0	0	0	0	0	0	0	0	0	0	0	0
<b>Total do Ativo não Circulante</b>	<b>0</b>	<b>0</b>	<b>0</b>	<b>0</b>	<b>0</b>	<b>0</b>	<b>0</b>	<b>0</b>	<b>0</b>	<b>0</b>	<b>0</b>	<b>0</b>
<b>Total do Ativo</b>	<b>5</b>	<b>2</b>	<b>2</b>	<b>0</b>	<b>2</b>	<b>1</b>	<b>1</b>	<b>1</b>	<b>1</b>	<b>0</b>	<b>0</b>	<b>1</b>



Em milhares de R\$

PASSIVO	jan/23	fev/23	mar/23	abr/23	mai/23	jun/23	jul/23	ago/23	set/23	out/23	nov/23	dez/23
Fornecedores	0	0	0	0	0	0	0	0	0	0	0	0
<b>Total do Passivo Circulante</b>	<b>0</b>	<b>0</b>	<b>0</b>	<b>0</b>	<b>0</b>	<b>0</b>	<b>0</b>	<b>0</b>	<b>0</b>	<b>0</b>	<b>0</b>	<b>0</b>
Adiantamentos p/ futuro aumento de capital	9.356	9.356	9.358	9.361	9.366	9.368	9.371	9.374	9.377	9.380	9.384	9.387
<b>Total do Passivo não Circulante</b>	<b>9.356</b>	<b>9.356</b>	<b>9.358</b>	<b>9.361</b>	<b>9.366</b>	<b>9.368</b>	<b>9.371</b>	<b>9.374</b>	<b>9.377</b>	<b>9.380</b>	<b>9.384</b>	<b>9.387</b>
Capital social	466	466	466	466	466	466	466	466	466	466	466	466
Resultados acumulados	(9.817)	(9.820)	(9.822)	(9.827)	(9.830)	(9.833)	(9.836)	(9.839)	(9.842)	(9.846)	(9.850)	(9.852)
<b>Total do Patrimônio Líquido</b>	<b>(9.351)</b>	<b>(9.354)</b>	<b>(9.356)</b>	<b>(9.361)</b>	<b>(9.364)</b>	<b>(9.367)</b>	<b>(9.370)</b>	<b>(9.373)</b>	<b>(9.376)</b>	<b>(9.380)</b>	<b>(9.384)</b>	<b>(9.386)</b>
<b>Total do Passivo</b>	<b>5</b>	<b>2</b>	<b>2</b>	<b>0</b>	<b>2</b>	<b>1</b>	<b>1</b>	<b>1</b>	<b>1</b>	<b>0</b>	<b>0</b>	<b>1</b>

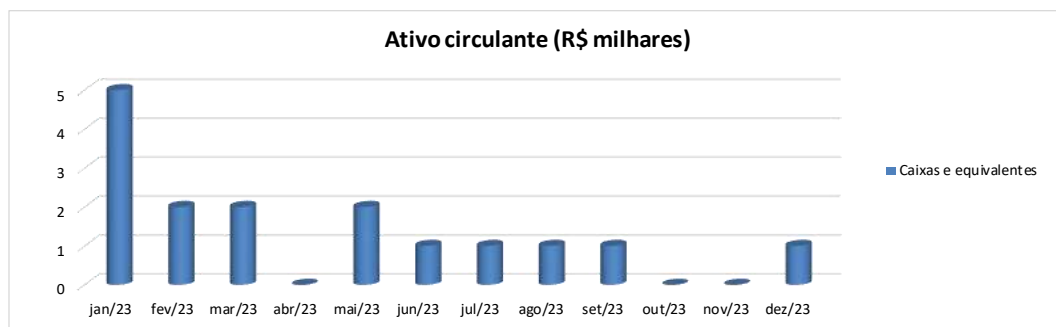
#### DEMONSTRATIVO DO RESULTADO DO EXERCÍCIO

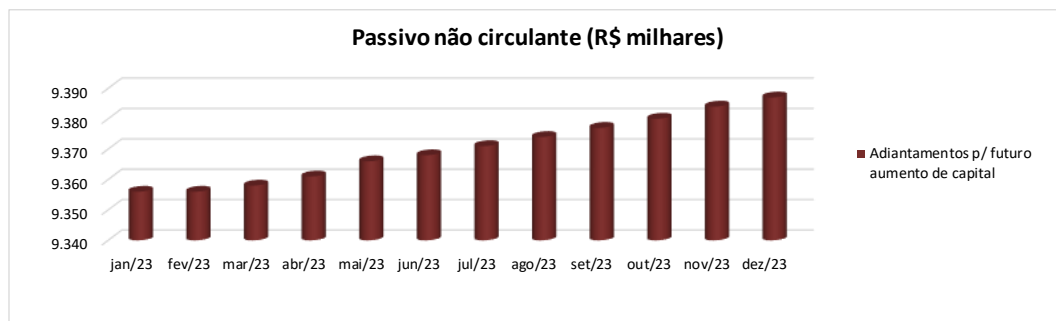
ZUQUETE EMPREENDIMENTOS E PARTICIPAÇÕES LTDA

Em milhares de R\$

	jan/23	fev/23	mar/23	abr/23	mai/23	jun/23	jul/23	ago/23	set/23	out/23	nov/23	dez/23	YTD 2023
Receita bruta de vendas	0	0	0	0	0	0	0	0	0	0	0	0	0
Deduções da receita	0	0	0	0	0	0	0	0	0	0	0	0	0
<b>Receita líquida</b>	<b>0</b>	<b>0</b>	<b>0</b>	<b>0</b>	<b>0</b>	<b>0</b>	<b>0</b>	<b>0</b>	<b>0</b>	<b>0</b>	<b>0</b>	<b>0</b>	<b>0</b>
Custo dos produtos vendidos	0	0	0	0	0	0	0	0	0	0	0	0	0
<b>Lucro/Prejuízo bruto</b>	<b>0</b>	<b>0</b>	<b>0</b>	<b>0</b>	<b>0</b>	<b>0</b>	<b>0</b>	<b>0</b>	<b>0</b>	<b>0</b>	<b>0</b>	<b>0</b>	<b>0</b>
<b>Margem bruta %</b>	-	-	-	-	-	-	-	-	-	-	-	-	-
Despesas gerais e administrativas	(3)	(3)	(2)	(4)	(3)	(3)	(3)	(3)	(3)	(3)	(3)	(3)	(36)
<b>Total de Despesas Operacionais</b>	<b>(3)</b>	<b>(3)</b>	<b>(2)</b>	<b>(4)</b>	<b>(3)</b>	<b>(3)</b>	<b>(3)</b>	<b>(3)</b>	<b>(3)</b>	<b>(3)</b>	<b>(3)</b>	<b>(3)</b>	<b>(36)</b>
<b>Lucro/Prejuízo operacional (EBIT)</b>	<b>(3)</b>	<b>(3)</b>	<b>(2)</b>	<b>(4)</b>	<b>(3)</b>	<b>(3)</b>	<b>(3)</b>	<b>(3)</b>	<b>(3)</b>	<b>(3)</b>	<b>(3)</b>	<b>(3)</b>	<b>(36)</b>
<b>Margem EBIT %</b>	-	-	-	-	-	-	-	-	-	-	-	-	-
Receitas financeiras	0	0	0	0	0	0	0	0	0	0	0	0	0
Despesas financeiras	0	0	(1)	0	0	0	0	(1)	0	0	0	0	(2)
<b>Resultado financeiro líquido</b>	<b>0</b>	<b>0</b>	<b>(1)</b>	<b>0</b>	<b>0</b>	<b>0</b>	<b>0</b>	<b>(1)</b>	<b>0</b>	<b>0</b>	<b>0</b>	<b>0</b>	<b>(2)</b>
Imposto de renda e contribuição social	0	0	0	0	0	0	0	0	0	0	0	0	0
<b>Resultado líquido</b>	<b>(3)</b>	<b>(3)</b>	<b>(3)</b>	<b>(4)</b>	<b>(3)</b>	<b>(3)</b>	<b>(3)</b>	<b>(4)</b>	<b>(3)</b>	<b>(3)</b>	<b>(3)</b>	<b>(3)</b>	<b>(38)</b>
<b>Margem líquida %</b>	-	-	-	-	-	-	-	-	-	-	-	-	-

136. Os gráficos a seguir, demonstram a composição dos grupos patrimoniais da Recuperanda.





## 7.24. GP PARTICIPAÇÕES E EMPREENDIMENTOS S/A

### BALANÇO PATRIMONIAL

#### GP PARTICIPAÇÕES E EMPREENDIMENTOS S/A

Em milhares de R\$

ATIVO	jan/23	fev/23	mar/23	abr/23	mai/23	jun/23	jul/23	ago/23	set/23	out/23	nov/23	dez/23
Caixas e equivalentes	4	3	0	4	1	1	1	1	1	0	0	1
Tributos a recuperar	159	297	482	630	505	505	505	505	505	505	505	77
<b>Total do Ativo Circulante</b>	<b>163</b>	<b>300</b>	<b>482</b>	<b>634</b>	<b>506</b>	<b>506</b>	<b>506</b>	<b>506</b>	<b>506</b>	<b>505</b>	<b>505</b>	<b>78</b>
Partes relacionadas	46.813	48.118	49.571	50.051	49.571	49.571	49.571	49.571	49.571	49.571	49.571	49.571
Investimentos	27.830	27.830	27.830	27.830	27.830	27.830	27.830	27.830	27.830	27.830	27.830	27.830
<b>Total do Ativo não Circulante</b>	<b>74.643</b>	<b>75.948</b>	<b>77.401</b>	<b>77.881</b>	<b>77.401</b>	<b>77.401</b>	<b>77.401</b>	<b>77.401</b>	<b>77.401</b>	<b>77.401</b>	<b>77.401</b>	<b>77.401</b>
<b>Total do Ativo</b>	<b>74.806</b>	<b>76.248</b>	<b>77.883</b>	<b>78.515</b>	<b>77.907</b>	<b>77.907</b>	<b>77.907</b>	<b>77.907</b>	<b>77.907</b>	<b>77.906</b>	<b>77.906</b>	<b>77.479</b>

Em milhares de R\$

PASSIVO	jan/23	fev/23	mar/23	abr/23	mai/23	jun/23	jul/23	ago/23	set/23	out/23	nov/23	dez/23
Obrigações tributárias	170	149	336	170	0	0	0	0	0	0	0	0
<b>Total do Passivo Circulante</b>	<b>170</b>	<b>149</b>	<b>336</b>	<b>170</b>	<b>0</b>	<b>0</b>	<b>0</b>	<b>0</b>	<b>0</b>	<b>0</b>	<b>0</b>	<b>0</b>
Partes relacionadas	39.186	39.190	39.186	39.186	39.186	39.190	39.193	39.197	39.200	39.204	39.207	39.211
Adiantamentos p/ futuro aumento de capital	1.050	2.096	2.998	3.356	3.387	3.394	3.401	3.408	3.415	3.422	3.430	3.438
Provisões passivo a descoberto	2.318	2.318	2.318	2.318	2.318	2.318	2.318	2.318	2.318	2.318	2.318	4.600
<b>Total do Passivo não Circulante</b>	<b>42.554</b>	<b>43.604</b>	<b>44.502</b>	<b>44.860</b>	<b>44.891</b>	<b>44.902</b>	<b>44.912</b>	<b>44.923</b>	<b>44.933</b>	<b>44.944</b>	<b>44.955</b>	<b>47.249</b>
Capital social	1.250	1.250	1.250	1.250	1.250	1.250	1.250	1.250	1.250	1.250	1.250	1.250
Reserva de capital	35.750	35.750	35.750	35.750	35.750	35.750	35.750	35.750	35.750	35.750	35.750	35.750
Resultados acumulados	(4.918)	(4.505)	(3.955)	(3.515)	(3.984)	(3.995)	(4.005)	(4.016)	(4.026)	(4.038)	(4.049)	(6.770)
<b>Total do Patrimonio Líquido</b>	<b>32.082</b>	<b>32.495</b>	<b>33.045</b>	<b>33.485</b>	<b>33.016</b>	<b>33.005</b>	<b>32.995</b>	<b>32.984</b>	<b>32.974</b>	<b>32.962</b>	<b>32.951</b>	<b>30.230</b>
<b>Total do Passivo</b>	<b>74.806</b>	<b>76.248</b>	<b>77.883</b>	<b>78.515</b>	<b>77.907</b>	<b>77.907</b>	<b>77.907</b>	<b>77.907</b>	<b>77.907</b>	<b>77.906</b>	<b>77.906</b>	<b>77.479</b>



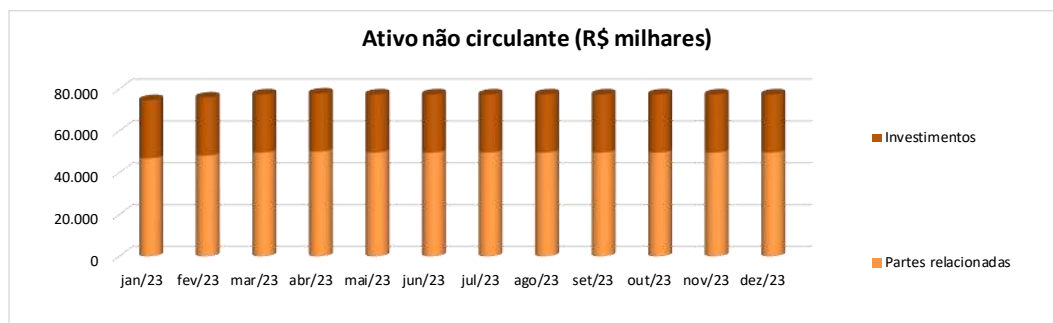
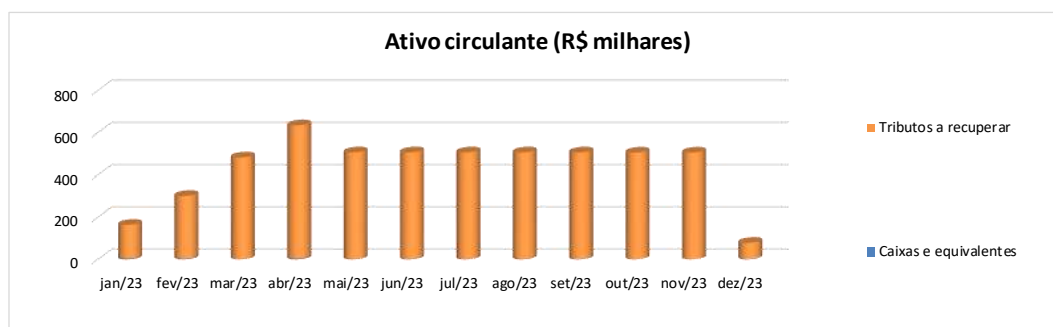
**DEMONSTRATIVO DO RESULTADO DO EXERCÍCIO**

**GP PARTICIPAÇÕES E EMPREENDIMENTOS S/A**

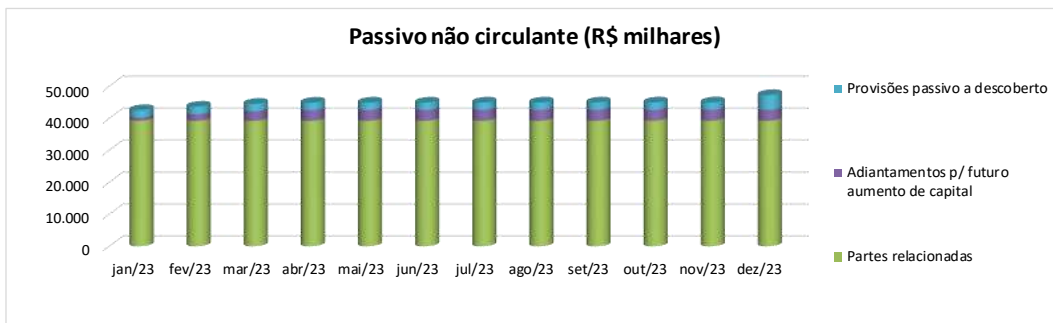
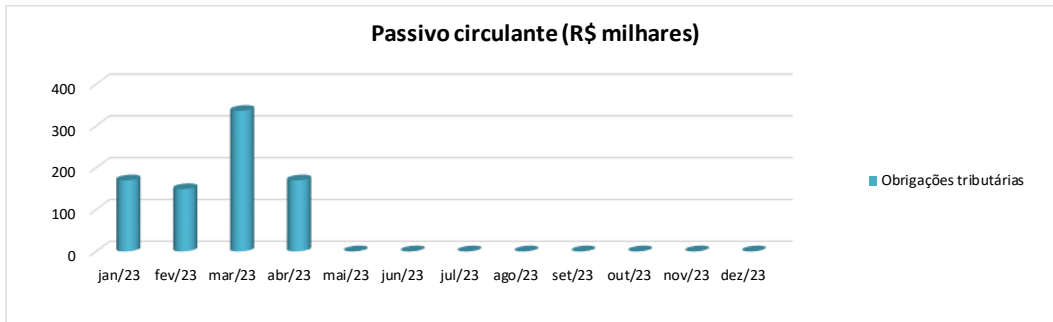
Em milhares de R\$

	jan/2023	fev/23	mar/23	abr/23	mai/23	jun/23	jul/23	ago/23	set/23	out/23	nov/23	dez/23	YTD 2023
Receita bruta de vendas	0	0	0	0	0	0	0	0	0	0	0	0	0
Deduções da receita	0	0	0	0	0	0	0	0	0	0	0	0	0
<b>Receita líquida</b>	<b>0</b>	<b>0</b>	<b>0</b>	<b>0</b>	<b>0</b>	<b>0</b>	<b>0</b>	<b>0</b>	<b>0</b>	<b>0</b>	<b>0</b>	<b>0</b>	<b>0</b>
Custo dos produtos vendidos	0	0	0	0	0	0	0	0	0	0	0	0	0
<b>Lucro/Prejuízo bruto</b>	<b>0</b>	<b>0</b>	<b>0</b>	<b>0</b>	<b>0</b>	<b>0</b>	<b>0</b>	<b>0</b>	<b>0</b>	<b>0</b>	<b>0</b>	<b>0</b>	<b>0</b>
<b>Margem bruta %</b>	-	-	-	-	-	-	-	-	-	-	-	-	-
Despesas gerais e administrativas	(22)	(20)	(24)	(38)	12	(11)	(11)	(11)	(10)	(11)	(11)	(11)	(168)
<b>Total de Despesas Operacionais</b>	<b>(22)</b>	<b>(20)</b>	<b>(24)</b>	<b>(38)</b>	<b>12</b>	<b>(11)</b>	<b>(11)</b>	<b>(11)</b>	<b>(10)</b>	<b>(11)</b>	<b>(11)</b>	<b>(11)</b>	<b>(168)</b>
<b>Lucro/Prejuízo operacional (EBIT)</b>	<b>(22)</b>	<b>(20)</b>	<b>(24)</b>	<b>(38)</b>	<b>12</b>	<b>(11)</b>	<b>(11)</b>	<b>(11)</b>	<b>(10)</b>	<b>(11)</b>	<b>(11)</b>	<b>(11)</b>	<b>(168)</b>
<b>Margem EBIT %</b>	-	-	-	-	-	-	-	-	-	-	-	-	-
Receitas financeiras	494	435	573	481	(481)	0	0	0	0	0	0	2	1.504
Despesas financeiras	0	0	(1)	(1)	(1)	0	0	0	0	0	0	(2.282)	(2.285)
<b>Resultado financeiro líquido</b>	<b>494</b>	<b>435</b>	<b>572</b>	<b>480</b>	<b>(482)</b>	<b>0</b>	<b>0</b>	<b>0</b>	<b>0</b>	<b>0</b>	<b>0</b>	<b>(2.280)</b>	<b>(781)</b>
Imposto de renda e contribuição social	0	0	0	0	0	0	0	0	0	0	0	(429)	(429)
<b>Resultado líquido</b>	<b>472</b>	<b>415</b>	<b>548</b>	<b>442</b>	<b>(470)</b>	<b>(11)</b>	<b>(11)</b>	<b>(11)</b>	<b>(10)</b>	<b>(11)</b>	<b>(11)</b>	<b>(2.720)</b>	<b>(1.378)</b>
<b>Margem líquida %</b>	-	-	-	-	-	-	-	-	-	-	-	-	-

137. Os gráficos a seguir, demonstram a composição dos grupos patrimoniais da Recuperanda.







## 7.25. AGROPECUARIA RETIRO DAS PEDRAS LTDA

### BALANÇO PATRIMONIAL

#### AGROPECUARIA RETIRO DAS PEDRAS LTDA

Em milhares de R\$

ATIVO	jan/23	fev/23	mar/23	abr/23	mai/23	jun/23	jul/23	ago/23	set/23	out/23	nov/23	dez/23
Caixas e equivalentes	320	77	115	117	66	1.782	9	131	7	0	2	2
Contas a receber	4.233	4.255	4.261	4.260	6.038	4.536	4.312	4.248	5.231	5.269	5.434	6.259
Adiantamentos	35	91	130	107	325	334	266	1.256	1.308	513	679	779
Aplicações de liquidez não imediata	0	0	0	0	0	0	954	1.254	599	570	348	3
Tributos a recuperar	7	7	7	7	7	7	9	3	2	0	1	3
Estoques	13.513	14.195	15.386	15.779	14.188	16.141	15.391	15.905	15.997	16.450	16.208	16.357
Outros ativos	0	0	0	0	0	0	0	15	15	15	15	15
<b>Total do Ativo Circulante</b>	<b>18.108</b>	<b>18.625</b>	<b>19.899</b>	<b>20.270</b>	<b>20.624</b>	<b>22.800</b>	<b>20.941</b>	<b>22.812</b>	<b>23.159</b>	<b>22.817</b>	<b>22.687</b>	<b>23.418</b>
Imobilizado	2.114	2.282	2.298	2.276	2.251	2.226	2.218	2.023	2.110	2.096	2.066	2.137
<b>Total do Ativo não Circulante</b>	<b>2.119</b>	<b>2.287</b>	<b>2.298</b>	<b>2.276</b>	<b>2.251</b>	<b>2.226</b>	<b>2.218</b>	<b>2.023</b>	<b>2.110</b>	<b>2.096</b>	<b>2.066</b>	<b>2.137</b>
<b>Total do Ativo</b>	<b>20.227</b>	<b>20.912</b>	<b>22.197</b>	<b>22.546</b>	<b>22.875</b>	<b>25.026</b>	<b>23.159</b>	<b>24.835</b>	<b>25.269</b>	<b>24.913</b>	<b>24.753</b>	<b>25.555</b>

Em milhares de R\$

PASSIVO	jan/23	fev/23	mar/23	abr/23	mai/23	jun/23	jul/23	ago/23	set/23	out/23	nov/23	dez/23
Fornecedores	8.910	8.709	9.102	8.971	9.000	10.526	10.329	10.646	13.164	13.746	14.233	15.237
Salários a pagar	179	193	190	217	233	247	250	237	242	262	220	171
Obrigações tributárias	249	94	110	77	206	150	115	150	208	158	159	204
Adiantamentos de clientes	27	29	36	28	169	950	10	109	10	16	16	16
Outros passivos	15	15	18	17	20	38	57	75	93	112	128	146
<b>Total do Passivo Circulante</b>	<b>9.380</b>	<b>9.040</b>	<b>9.456</b>	<b>9.310</b>	<b>9.628</b>	<b>11.911</b>	<b>10.761</b>	<b>11.217</b>	<b>13.717</b>	<b>14.294</b>	<b>14.756</b>	<b>15.774</b>
Partes relacionadas	44	44	36	35	35	30	30	28	28	19	17	17
Adiantamentos p/ futuro aumento de capital	9.219	10.366	11.431	12.053	12.773	12.847	12.971	14.242	13.061	12.574	12.368	12.460
<b>Total do Passivo não Circulante</b>	<b>9.263</b>	<b>10.410</b>	<b>11.467</b>	<b>12.088</b>	<b>12.808</b>	<b>12.877</b>	<b>13.001</b>	<b>14.270</b>	<b>13.089</b>	<b>12.593</b>	<b>12.385</b>	<b>12.477</b>
Capital social	50	50	50	50	50	50	50	50	50	50	50	50
Resultados acumulados	1.534	1.412	1.224	1.098	389	188	(653)	(702)	(1.587)	(2.024)	(2.438)	(2.746)
<b>Total do Patrimonio Líquido</b>	<b>1.584</b>	<b>1.462</b>	<b>1.274</b>	<b>1.148</b>	<b>439</b>	<b>238</b>	<b>(603)</b>	<b>(652)</b>	<b>(1.537)</b>	<b>(1.974)</b>	<b>(2.388)</b>	<b>(2.696)</b>
<b>Total do Passivo</b>	<b>20.227</b>	<b>20.912</b>	<b>22.197</b>	<b>22.546</b>	<b>22.875</b>	<b>25.026</b>	<b>23.159</b>	<b>24.835</b>	<b>25.269</b>	<b>24.913</b>	<b>24.753</b>	<b>25.555</b>



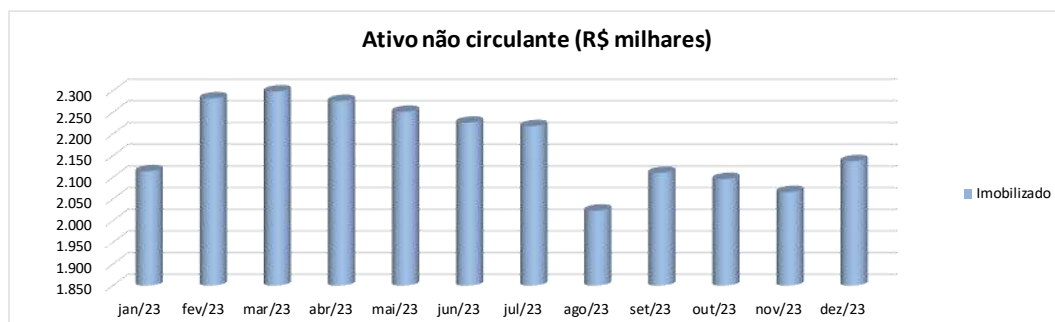
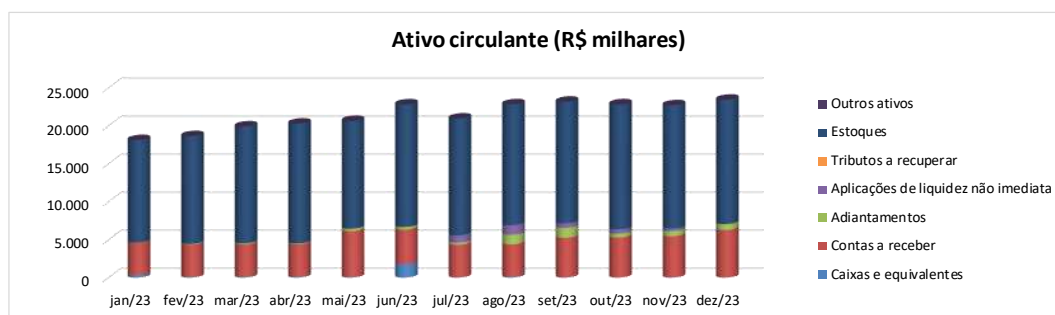
**DEMONSTRATIVO DO RESULTADO DO EXERCÍCIO**

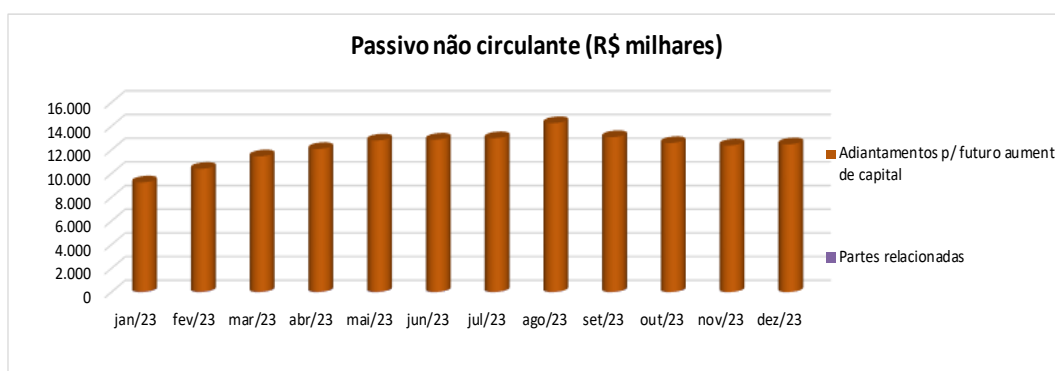
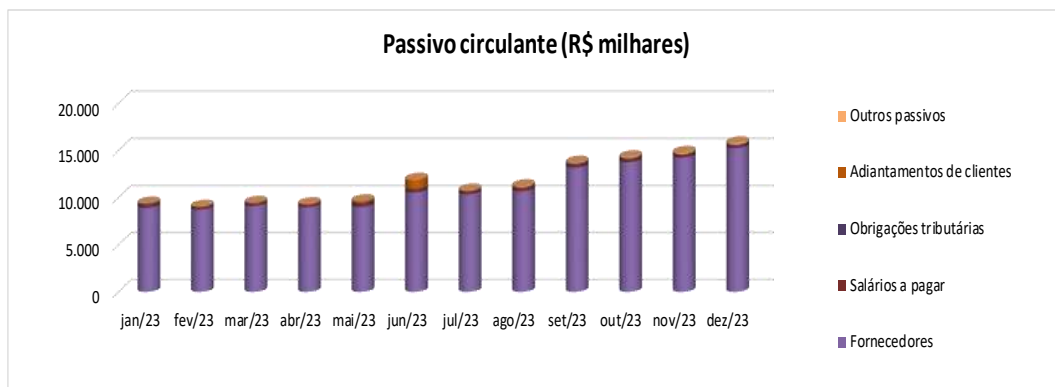
AGROPECUARIA RETIRO DAS PEDRAS LTDA

Em milhares de R\$

	jan/23	fev/23	mar/23	abr/23	mai/23	jun/23	jul/23	ago/23	set/23	out/23	nov/23	dez/23	YTD 2023
Receita bruta de vendas	250	35	18	135	1.973	269	854	827	1.288	1.393	883	971	8.896
Deduções da receita	(50)	(8)	(7)	(9)	(77)	(16)	(33)	(117)	(54)	(59)	(34)	(40)	(504)
<b>Receita líquida</b>	<b>200</b>	<b>27</b>	<b>11</b>	<b>126</b>	<b>1.896</b>	<b>253</b>	<b>821</b>	<b>710</b>	<b>1.234</b>	<b>1.334</b>	<b>849</b>	<b>931</b>	<b>8.392</b>
Custo dos produtos vendidos	(240)	(52)	(50)	(146)	(2.434)	(310)	(1.554)	(402)	(1.984)	(1.619)	(1.155)	(1.139)	(11.085)
<b>Lucro/Prejuízo bruto</b>	<b>(40)</b>	<b>(25)</b>	<b>(39)</b>	<b>(20)</b>	<b>(538)</b>	<b>(57)</b>	<b>(733)</b>	<b>308</b>	<b>(750)</b>	<b>(285)</b>	<b>(306)</b>	<b>(208)</b>	<b>(2.693)</b>
<b>Margem bruta %</b>	<b>-20%</b>	<b>-93%</b>	<b>-355%</b>	<b>-16%</b>	<b>-28%</b>	<b>-23%</b>	<b>-89%</b>	<b>43%</b>	<b>-61%</b>	<b>-21%</b>	<b>-36%</b>	<b>-22%</b>	<b>-32%</b>
Despesas comerciais	0	0	0	0	0	-51	-50	0	0	0	0	0	(101)
Despesas gerais e administrativas	-106	-105	-162	-109	-119	-93	-35	-378	-119	-128	-99	-80	(1.533)
Outras receitas (despesas) operacionais líquidas	9	8	16	12	12	9	11	14	9	20	19	16	155
<b>Total de Despesas Operacionais</b>	<b>(97)</b>	<b>(97)</b>	<b>(146)</b>	<b>(97)</b>	<b>(107)</b>	<b>(135)</b>	<b>(74)</b>	<b>(364)</b>	<b>(110)</b>	<b>(108)</b>	<b>(80)</b>	<b>(64)</b>	<b>155</b>
<b>Lucro/Prejuízo operacional (EBIT)</b>	<b>(137)</b>	<b>(122)</b>	<b>(185)</b>	<b>(117)</b>	<b>(645)</b>	<b>(192)</b>	<b>(807)</b>	<b>(56)</b>	<b>(860)</b>	<b>(393)</b>	<b>(386)</b>	<b>(272)</b>	<b>(4.172)</b>
<b>Margem EBIT %</b>	<b>-69%</b>	<b>-452%</b>	<b>-1682%</b>	<b>-93%</b>	<b>-34%</b>	<b>-76%</b>	<b>-98%</b>	<b>-8%</b>	<b>-70%</b>	<b>-29%</b>	<b>-45%</b>	<b>-29%</b>	<b>-50%</b>
Receitas financeiras	0	4	0	0	0	1	14	45	23	3	3	2	95
Despesas financeiras	(1)	(1)	(1)	(1)	(1)	0	(2)	0	(1)	0	(1)	0	(9)
<b>Resultado financeiro líquido</b>	<b>(1)</b>	<b>3</b>	<b>(1)</b>	<b>(1)</b>	<b>(1)</b>	<b>1</b>	<b>12</b>	<b>45</b>	<b>22</b>	<b>3</b>	<b>2</b>	<b>2</b>	<b>86</b>
Imposto de renda e contribuição social	(9)	(3)	(2)	(8)	(63)	(10)	(47)	(38)	(45)	(49)	(32)	(35)	(341)
<b>Resultado líquido</b>	<b>(147)</b>	<b>(122)</b>	<b>(188)</b>	<b>(126)</b>	<b>(709)</b>	<b>(201)</b>	<b>(842)</b>	<b>(49)</b>	<b>(883)</b>	<b>(439)</b>	<b>(416)</b>	<b>(305)</b>	<b>(4.427)</b>
<b>Margem líquida %</b>	<b>-74%</b>	<b>-452%</b>	<b>-1709%</b>	<b>-100%</b>	<b>-37%</b>	<b>-79%</b>	<b>-103%</b>	<b>-7%</b>	<b>-72%</b>	<b>-33%</b>	<b>-49%</b>	<b>-33%</b>	<b>-53%</b>

138. Os gráficos a seguir, demonstram a composição dos grupos patrimoniais da Recuperanda.





## 7.26. BWS MARCAS LTDA

BALANÇO PATRIMONIAL												
BWS MARCAS LTDA												
Em milhares de R\$												
ATIVO	jan/23	fev/23	mar/23	abr/23	mai/23	jun/23	jul/23	ago/23	set/23	out/23	nov/23	dez/23
Caixas e equivalentes	23	16	11	11	13	10	10	11	11	11	11	10
<b>Total do Ativo Circulante</b>	<b>23</b>	<b>16</b>	<b>11</b>	<b>11</b>	<b>13</b>	<b>10</b>	<b>10</b>	<b>11</b>	<b>11</b>	<b>11</b>	<b>11</b>	<b>10</b>
Intangível	1.571.010	1.571.010	1.571.010	1.571.010	1.571.010	1.571.010	1.571.010	1.571.010	1.571.010	1.571.010	1.571.010	1.571.010
<b>Total do Ativo não Circulante</b>	<b>1.571.010</b>	<b>1.571.010</b>	<b>1.571.010</b>	<b>1.571.010</b>	<b>1.571.010</b>	<b>1.571.010</b>	<b>1.571.010</b>	<b>1.571.010</b>	<b>1.571.010</b>	<b>1.571.010</b>	<b>1.571.010</b>	<b>1.571.010</b>
<b>Total do Ativo</b>	<b>1.571.033</b>	<b>1.571.026</b>	<b>1.571.021</b>	<b>1.571.021</b>	<b>1.571.023</b>	<b>1.571.020</b>	<b>1.571.020</b>	<b>1.571.021</b>	<b>1.571.021</b>	<b>1.571.021</b>	<b>1.571.021</b>	<b>1.571.020</b>



Em milhares de R\$

PASSIVO	jan/23	fev/23	mar/23	abr/23	mai/23	jun/23	jul/23	ago/23	set/23	out/23	nov/23	dez/23
Obrigações tributárias	0	(0)	(0)	(0)	(0)	0	227	0	0	0	0	0
Outros passivos	1	0	0	0	0	0	0	0	0	0	0	0
<b>Total do Passivo Circulante</b>	<b>1</b>	<b>(0)</b>	<b>(0)</b>	<b>(0)</b>	<b>(0)</b>	<b>0</b>	<b>227</b>	<b>0</b>	<b>0</b>	<b>0</b>	<b>0</b>	<b>0</b>
Adiantamentos p/ futuro aumento de capital	1.511	1.511	1.512	1.518	1.528	1.532	1.539	1.776	1.782	1.789	1.795	1.802
Outros passivos	1.639.355	1.642.634	1.645.919	1.645.919	1.645.919	1.645.919	1.643.468	1.643.468	1.643.468	1.643.468	1.643.468	1.643.468
<b>Total do Passivo não Circulante</b>	<b>1.640.866</b>	<b>1.644.145</b>	<b>1.647.431</b>	<b>1.647.437</b>	<b>1.647.447</b>	<b>1.647.451</b>	<b>1.645.007</b>	<b>1.645.244</b>	<b>1.645.250</b>	<b>1.645.257</b>	<b>1.645.263</b>	<b>1.645.270</b>
Capital social	3.000	3.000	3.000	3.000	3.000	3.000	3.000	3.000	3.000	3.000	3.000	3.000
Resultados acumulados	(72.834)	(76.119)	(79.410)	(79.416)	(79.424)	(79.431)	(77.214)	(77.223)	(77.229)	(77.236)	(77.242)	(77.250)
<b>Total do Patrimônio Líquido</b>	<b>(69.834)</b>	<b>(73.119)</b>	<b>(76.410)</b>	<b>(76.416)</b>	<b>(76.424)</b>	<b>(76.431)</b>	<b>(74.214)</b>	<b>(74.223)</b>	<b>(74.229)</b>	<b>(74.236)</b>	<b>(74.242)</b>	<b>(74.250)</b>
<b>Total do Passivo</b>	<b>1.571.033</b>	<b>1.571.026</b>	<b>1.571.021</b>	<b>1.571.021</b>	<b>1.571.023</b>	<b>1.571.020</b>	<b>1.571.020</b>	<b>1.571.021</b>	<b>1.571.021</b>	<b>1.571.021</b>	<b>1.571.021</b>	<b>1.571.020</b>

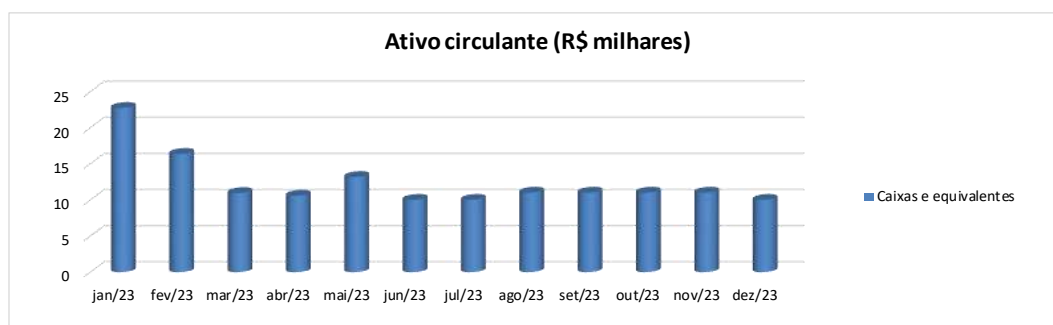
**DEMONSTRATIVO DO RESULTADO DO EXERCÍCIO**

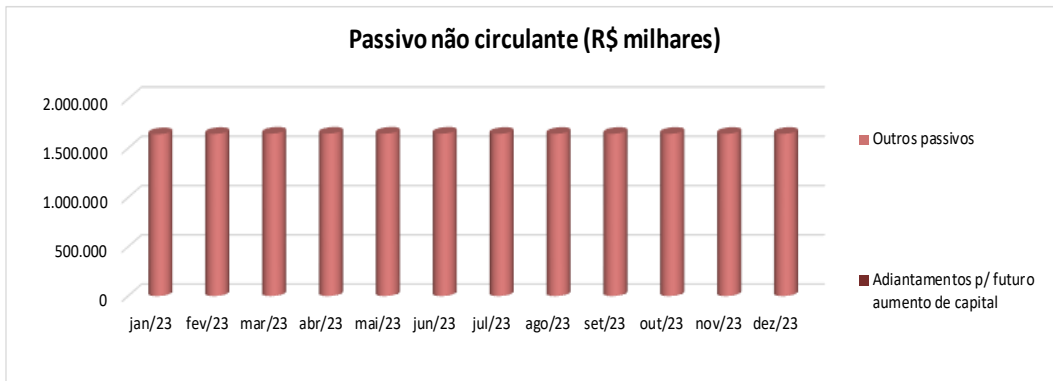
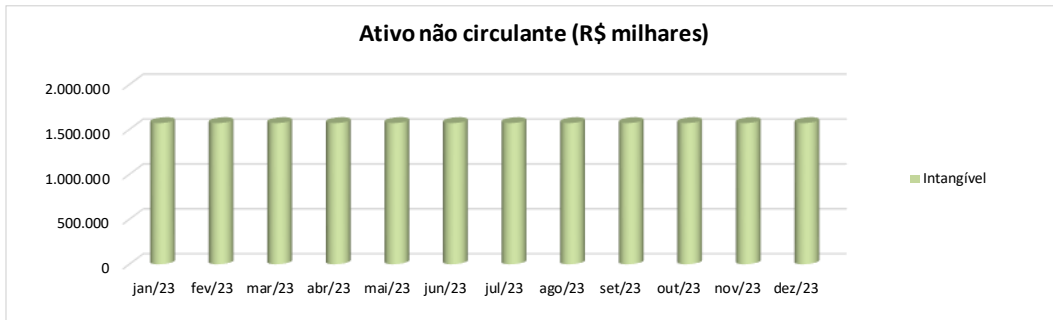
BWS MARCAS LTDA

Em milhares de R\$

	jan/23	fev/23	mar/23	abr/23	mai/23	jun/23	jul/23	ago/23	set/23	out/23	nov/23	dez/23	YTD 2023
Receita bruta de vendas	0	0	0	0	0	0	2.451	0	0	0	0	0	2.451
Deduções da receita	0	0	0	0	0	0	(227)	0	0	0	0	0	(227)
<b>Receita líquida</b>	<b>0</b>	<b>0</b>	<b>0</b>	<b>0</b>	<b>0</b>	<b>0</b>	<b>2.224</b>	<b>0</b>	<b>0</b>	<b>0</b>	<b>0</b>	<b>0</b>	<b>2.224</b>
Custo dos produtos vendidos	0	0	0	0	0	0	0	0	0	0	0	0	0
<b>Lucro/Prejuízo bruto</b>	<b>0</b>	<b>0</b>	<b>0</b>	<b>0</b>	<b>0</b>	<b>0</b>	<b>2.224</b>	<b>0</b>	<b>0</b>	<b>0</b>	<b>0</b>	<b>0</b>	<b>2.224</b>
<b>Margem bruta %</b>	-	-	-	-	-	-	<b>100%</b>	-	-	-	-	-	<b>100%</b>
Despesas gerais e administrativas	(6)	(6)	(6)	(7)	(7)	(7)	(7)	(9)	(6)	(6)	(7)	(8)	(82)
<b>Total de Despesas Operacionais</b>	<b>(6)</b>	<b>(6)</b>	<b>(6)</b>	<b>(7)</b>	<b>(7)</b>	<b>(7)</b>	<b>(7)</b>	<b>(9)</b>	<b>(6)</b>	<b>(6)</b>	<b>(7)</b>	<b>(8)</b>	<b>0</b>
<b>Lucro/Prejuízo operacional (EBIT)</b>	<b>(6)</b>	<b>(6)</b>	<b>(6)</b>	<b>(7)</b>	<b>(7)</b>	<b>(7)</b>	<b>2.217</b>	<b>(9)</b>	<b>(6)</b>	<b>(6)</b>	<b>(7)</b>	<b>(8)</b>	<b>2.142</b>
<b>Margem EBIT %</b>	-	-	-	-	-	-	<b>100%</b>	-	-	-	-	-	<b>96%</b>
Receitas financeiras	0	1	0	0	0	0	0	0	0	0	0	0	1
Despesas financeiras	(3.272)	(3.279)	(3.285)	0	0	0	(1)	0	0	0	0	0	(9.837)
<b>Resultado financeiro líquido</b>	<b>(3.272)</b>	<b>(3.278)</b>	<b>(3.285)</b>	<b>0</b>	<b>0</b>	<b>0</b>	<b>(1)</b>	<b>0</b>	<b>0</b>	<b>0</b>	<b>0</b>	<b>0</b>	<b>(9.836)</b>
Imposto de renda e contribuição social	0	0	0	0	0	0	0	0	0	0	0	0	0
<b>Resultado líquido</b>	<b>(3.278)</b>	<b>(3.284)</b>	<b>(3.291)</b>	<b>(7)</b>	<b>(7)</b>	<b>(7)</b>	<b>2.216</b>	<b>(9)</b>	<b>(6)</b>	<b>(6)</b>	<b>(7)</b>	<b>(8)</b>	<b>(7.694)</b>
<b>Margem líquida %</b>	-	-	-	-	-	-	<b>100%</b>	-	-	-	-	-	<b>-346%</b>

139. Os gráficos a seguir, demonstram a composição dos grupos patrimoniais da Recuperanda.





## 7.27. SIX LABEL INDUSTRIA GRÁFICA DA AMAZONIA LTDA

### BALANÇO PATRIMONIAL

SIX LABEL INDUSTRIA GRAFICA DA AMAZONIA LTDA

Em milhares de R\$

ATIVO	jan/23	fev/23	mar/23	abr/23	mai/23	jun/23	jul/23	ago/23	set/23	out/23	nov/23	dez/23
Caixas e equivalentes	16	17	125	12	5	17	15	13	33	9	15	24
Contas a receber	1.903	1.805	2.155	2.533	2.925	2.911	3.013	3.285	3.201	4.727	6.285	7.476
Adiantamentos	160	291	88	407	846	1.669	901	1.753	1.491	1.380	2.610	3.467
Tributos a recuperar	914	928	950	956	994	991	994	972	984	952	956	896
Estoques	4.624	6.695	6.009	6.438	6.238	5.662	6.580	6.650	6.763	5.250	4.135	3.584
Despesas antecipadas	108	97	90	75	63	52	41	31	64	53	41	30
Outros ativos	74	74	74	74	74	74	74	74	21	21	21	21
<b>Total do Ativo Circulante</b>	<b>7.799</b>	<b>9.907</b>	<b>9.491</b>	<b>10.495</b>	<b>11.145</b>	<b>11.376</b>	<b>11.618</b>	<b>12.778</b>	<b>12.557</b>	<b>12.392</b>	<b>14.063</b>	<b>15.498</b>
Imobilizado	3.077	3.044	3.011	2.978	2.945	2.912	2.879	2.845	2.829	2.821	2.825	2.791
<b>Total do Ativo não Circulante</b>	<b>3.077</b>	<b>3.044</b>	<b>3.011</b>	<b>2.978</b>	<b>2.945</b>	<b>2.912</b>	<b>2.879</b>	<b>2.845</b>	<b>2.829</b>	<b>2.821</b>	<b>2.825</b>	<b>2.791</b>
<b>Total do Ativo</b>	<b>10.876</b>	<b>12.951</b>	<b>12.502</b>	<b>13.473</b>	<b>14.090</b>	<b>14.288</b>	<b>14.497</b>	<b>15.623</b>	<b>15.386</b>	<b>15.213</b>	<b>16.888</b>	<b>18.289</b>

Em milhares de R\$

PASSIVO	jan/23	fev/23	mar/23	abr/23	mai/23	jun/23	jul/23	ago/23	set/23	out/23	nov/23	dez/23
Fornecedores	470	3.107	2.052	2.844	2.410	2.266	2.378	2.596	2.791	2.328	2.256	2.050
Salários a pagar	138	123	141	154	172	170	170	182	192	185	176	131
Obrigações tributárias	104	90	88	70	77	78	107	116	111	112	113	105
Adiantamentos de clientes	16.606	16.202	16.800	17.008	18.383	18.899	19.076	20.119	19.992	20.277	21.957	23.357
Outros passivos	125	137	115	257	256	248	250	243	176	156	135	106
<b>Total do Passivo Circulante</b>	<b>17.443</b>	<b>19.659</b>	<b>19.196</b>	<b>20.333</b>	<b>21.298</b>	<b>21.661</b>	<b>21.981</b>	<b>23.256</b>	<b>23.262</b>	<b>23.058</b>	<b>24.637</b>	<b>25.749</b>
Outros passivos	0	0	0	0	0	0	0	0	0	0	0	0
<b>Total do Passivo não Circulante</b>	<b>0</b>	<b>0</b>	<b>0</b>	<b>0</b>	<b>0</b>	<b>0</b>	<b>0</b>	<b>0</b>	<b>0</b>	<b>0</b>	<b>0</b>	<b>0</b>
Capital social	16.155	16.155	16.155	16.155	16.155	16.155	16.155	16.155	16.155	16.155	16.155	16.155
Resultados acumulados	(22.722)	(22.863)	(22.849)	(23.015)	(23.363)	(23.528)	(23.639)	(23.788)	(24.031)	(24.000)	(23.904)	(23.615)
<b>Total do Patrimônio Líquido</b>	<b>(6.567)</b>	<b>(6.708)</b>	<b>(6.694)</b>	<b>(6.860)</b>	<b>(7.208)</b>	<b>(7.373)</b>	<b>(7.484)</b>	<b>(7.633)</b>	<b>(7.876)</b>	<b>(7.845)</b>	<b>(7.749)</b>	<b>(7.460)</b>
<b>Total do Passivo</b>	<b>10.876</b>	<b>12.951</b>	<b>12.502</b>	<b>13.473</b>	<b>14.090</b>	<b>14.288</b>	<b>14.497</b>	<b>15.623</b>	<b>15.386</b>	<b>15.213</b>	<b>16.888</b>	<b>18.289</b>

### DEMONSTRATIVO DO RESULTADO DO EXERCÍCIO

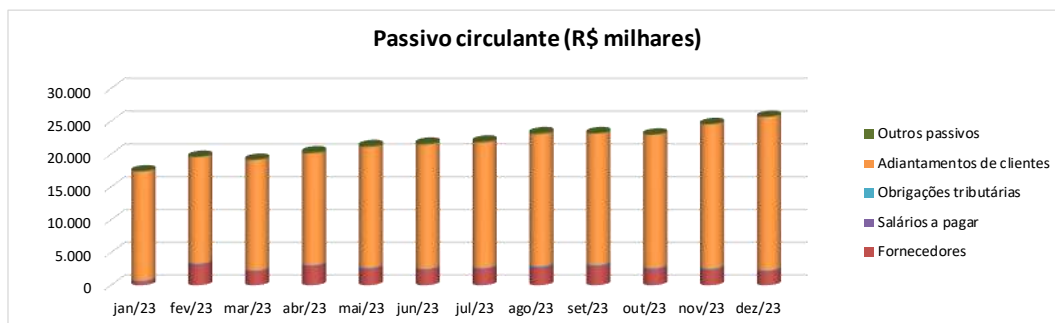
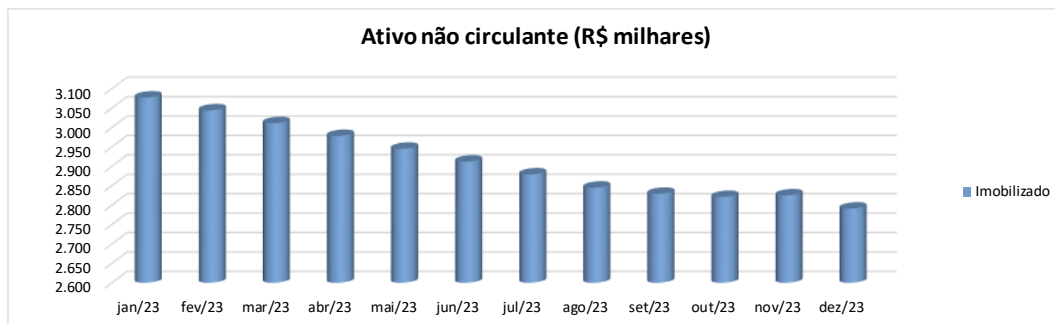
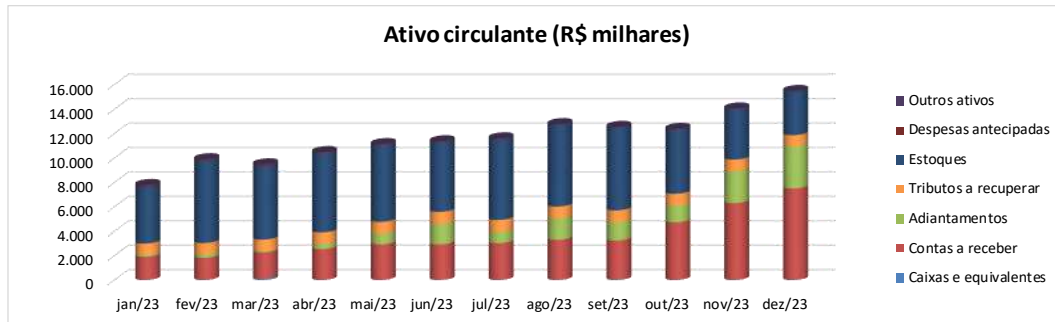
SIX LABEL INDUSTRIA GRAFICA DA AMAZONIA LTDA

Em milhares de R\$

	jan/23	fev/23	mar/23	abr/23	mai/23	jun/23	jul/23	ago/23	set/23	out/23	nov/23	dez/23	YTD 2023
Receita bruta de vendas	2.704	1.632	2.192	1.065	1.279	1.261	1.398	1.691	1.589	2.938	2.887	2.104	22.739
Deduções da receita	(433)	(260)	(349)	(171)	(203)	(202)	(224)	(271)	(254)	(471)	(458)	(340)	(3.637)
<b>Receita líquida</b>	<b>2.271</b>	<b>1.372</b>	<b>1.843</b>	<b>894</b>	<b>1.076</b>	<b>1.059</b>	<b>1.174</b>	<b>1.420</b>	<b>1.335</b>	<b>2.467</b>	<b>2.429</b>	<b>1.764</b>	<b>19.102</b>
Custo dos produtos vendidos	(2.122)	(1.199)	(1.509)	(715)	(1.014)	(944)	(956)	(1.314)	(1.170)	(2.014)	(2.110)	(1.154)	(16.220)
<b>Lucro/Prejuízo bruto</b>	<b>149</b>	<b>173</b>	<b>334</b>	<b>179</b>	<b>62</b>	<b>115</b>	<b>218</b>	<b>106</b>	<b>165</b>	<b>453</b>	<b>319</b>	<b>610</b>	<b>2.883</b>
<b>Margem bruta %</b>	<b>7%</b>	<b>13%</b>	<b>18%</b>	<b>20%</b>	<b>6%</b>	<b>11%</b>	<b>19%</b>	<b>7%</b>	<b>12%</b>	<b>18%</b>	<b>13%</b>	<b>35%</b>	<b>15%</b>
Despesas comerciais	(397)	(302)	(406)	(235)	(362)	(281)	(360)	(296)	(310)	(522)	(393)	(309)	(4.174)
Despesas gerais e administrativas	(181)	(168)	(127)	(220)	(191)	(169)	(147)	(174)	(243)	(208)	(201)	(251)	(2.281)
Outras receitas (despesas) operacionais líquidas	306	163	214	115	119	138	144	229	157	312	368	219	2.484
<b>Total de Despesas Operacionais</b>	<b>(272)</b>	<b>(307)</b>	<b>(319)</b>	<b>(340)</b>	<b>(434)</b>	<b>(312)</b>	<b>(363)</b>	<b>(241)</b>	<b>(396)</b>	<b>(418)</b>	<b>(226)</b>	<b>(341)</b>	<b>2.484</b>
<b>Lucro/Prejuízo operacional (EBIT)</b>	<b>(123)</b>	<b>(134)</b>	<b>15</b>	<b>(161)</b>	<b>(372)</b>	<b>(197)</b>	<b>(145)</b>	<b>(135)</b>	<b>(231)</b>	<b>35</b>	<b>93</b>	<b>269</b>	<b>(1.088)</b>
<b>Margem EBIT %</b>	<b>-5%</b>	<b>-10%</b>	<b>1%</b>	<b>-18%</b>	<b>-35%</b>	<b>-19%</b>	<b>-12%</b>	<b>-10%</b>	<b>-17%</b>	<b>1%</b>	<b>4%</b>	<b>15%</b>	<b>-6%</b>
Receitas financeiras	12	4	6	6	34	44	42	33	16	6	15	41	259
Despesas financeiras	(2)	(9)	(8)	(11)	(9)	(11)	(10)	(47)	(25)	(13)	(12)	(20)	(177)
<b>Resultado financeiro líquido</b>	<b>10</b>	<b>(5)</b>	<b>(2)</b>	<b>(5)</b>	<b>25</b>	<b>33</b>	<b>32</b>	<b>(14)</b>	<b>(9)</b>	<b>(7)</b>	<b>3</b>	<b>21</b>	<b>82</b>
Imposto de renda e contribuição social	0	0	0	0	0	0	0	0	0	0	0	0	0
<b>Resultado líquido</b>	<b>(113)</b>	<b>(139)</b>	<b>13</b>	<b>(166)</b>	<b>(347)</b>	<b>(164)</b>	<b>(113)</b>	<b>(149)</b>	<b>(240)</b>	<b>28</b>	<b>96</b>	<b>290</b>	<b>(1.006)</b>
<b>Margem líquida %</b>	<b>-5%</b>	<b>-10%</b>	<b>1%</b>	<b>-19%</b>	<b>-32%</b>	<b>-15%</b>	<b>-10%</b>	<b>-10%</b>	<b>-18%</b>	<b>1%</b>	<b>4%</b>	<b>16%</b>	<b>-5%</b>



140. Os gráficos a seguir, demonstram a composição dos grupos patrimoniais da Recuperanda.





## 7.28. NOVA GUAPORÉ AGRÍCOLA LTDA

### BALANÇO PATRIMONIAL

Nova Guaporé Agrícola Ltda.

Em milhares de R\$

ATIVO	jan/23	fev/23	mar/23	abr/23	mai/23	jun/23	jul/23	ago/23	set/23	out/23	nov/23	dez/23
Caixas e equivalentes	872	927	821	586	361	364	232	136	476	719	477	270
Contas a receber	0	0	0	0	3.283	3.309	3.309	3.336	3.361	3.453	3.492	3.541
Tributos a recuperar	797	801	804	812	823	820	830	834	842	852	856	856
Estoques	19	18	19	19	19	19	19	19	19	19	19	31
<b>Total do Ativo Circulante</b>	<b>1.688</b>	<b>1.746</b>	<b>1.644</b>	<b>1.417</b>	<b>4.486</b>	<b>4.512</b>	<b>4.390</b>	<b>4.325</b>	<b>4.698</b>	<b>5.133</b>	<b>4.924</b>	<b>4.758</b>
Contas a receber	3.105	3.137	3.167	3.248	0	0	0	0	0	0	0	0
Imobilizado	98.271	98.274	98.261	98.419	98.462	98.441	98.430	98.439	98.414	98.399	98.399	98.409
<b>Total do Ativo não Circulante</b>	<b>101.376</b>	<b>101.411</b>	<b>101.428</b>	<b>101.667</b>	<b>98.462</b>	<b>98.441</b>	<b>98.430</b>	<b>98.439</b>	<b>98.414</b>	<b>98.399</b>	<b>98.399</b>	<b>98.409</b>
<b>Total do Ativo</b>	<b>103.064</b>	<b>103.157</b>	<b>103.072</b>	<b>103.084</b>	<b>102.948</b>	<b>102.953</b>	<b>102.820</b>	<b>102.764</b>	<b>103.112</b>	<b>103.532</b>	<b>103.323</b>	<b>103.167</b>

Em milhares de R\$

PASSIVO	jan/23	fev/23	mar/23	abr/23	mai/23	jun/23	jul/23	ago/23	set/23	out/23	nov/23	dez/23
Fornecedores	23	142	109	138	115	127	123	131	124	129	119	121
Obrigações tributárias	2	3	3	6	9	3	3	4	3	3	5	6
<b>Total do Passivo Circulante</b>	<b>25</b>	<b>145</b>	<b>112</b>	<b>144</b>	<b>124</b>	<b>130</b>	<b>126</b>	<b>135</b>	<b>127</b>	<b>132</b>	<b>124</b>	<b>127</b>
Contratos a pagar	4.546	4.577	4.607	4.688	4.723	4.750	4.750	4.776	4.801	4.893	4.932	4.981
Outros passivos	115	115	115	115	115	115	115	115	115	115	115	115
<b>Total do Passivo não Circulante</b>	<b>4.661</b>	<b>4.692</b>	<b>4.722</b>	<b>4.803</b>	<b>4.838</b>	<b>4.865</b>	<b>4.865</b>	<b>4.891</b>	<b>4.916</b>	<b>5.008</b>	<b>5.047</b>	<b>5.096</b>
Capital social	102.430	102.430	102.430	102.430	102.430	102.430	102.430	102.430	102.937	103.400	103.400	103.400
Resultados acumulados	(4.052)	(4.110)	(4.192)	(4.293)	(4.444)	(4.472)	(4.601)	(4.692)	(4.868)	(5.008)	(5.248)	(5.456)
<b>Total do Patrimônio Líquido</b>	<b>98.378</b>	<b>98.320</b>	<b>98.238</b>	<b>98.137</b>	<b>97.986</b>	<b>97.958</b>	<b>97.829</b>	<b>97.738</b>	<b>98.069</b>	<b>98.392</b>	<b>98.152</b>	<b>97.944</b>
<b>Total do Passivo</b>	<b>103.064</b>	<b>103.157</b>	<b>103.072</b>	<b>103.084</b>	<b>102.948</b>	<b>102.953</b>	<b>102.820</b>	<b>102.764</b>	<b>103.112</b>	<b>103.532</b>	<b>103.323</b>	<b>103.167</b>

### DEMONSTRATIVO DO RESULTADO DO EXERCÍCIO

Nova Guaporé Agrícola Ltda.

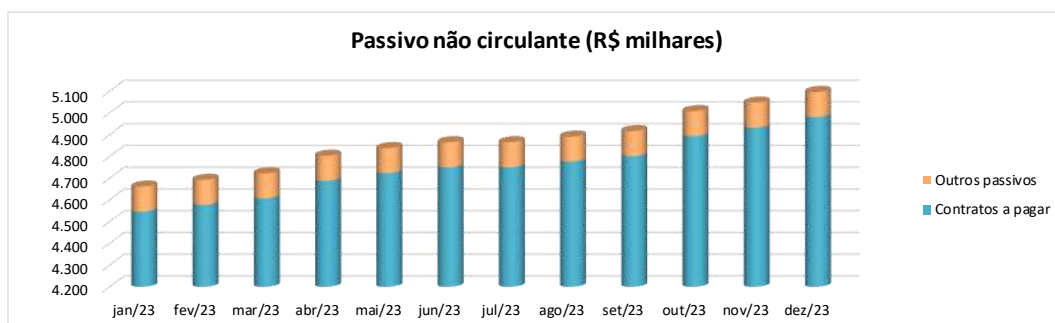
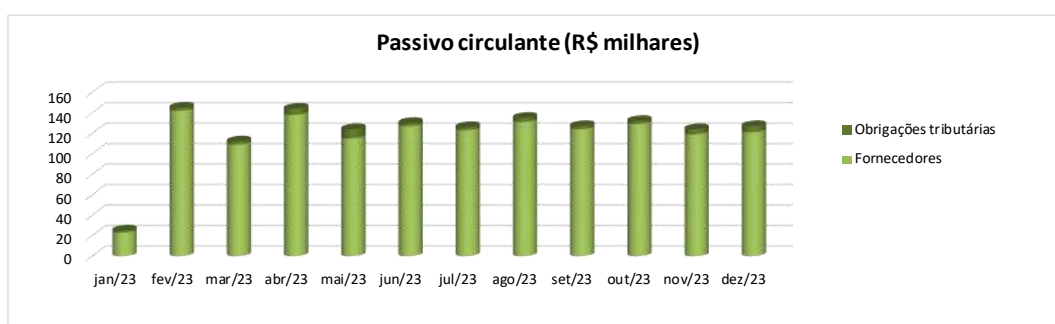
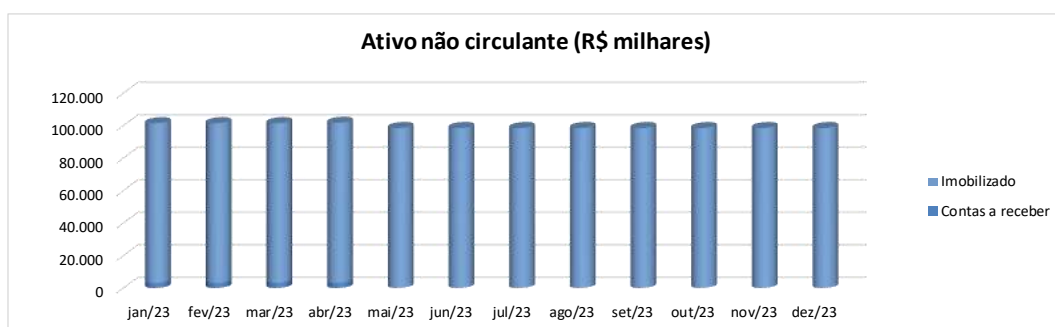
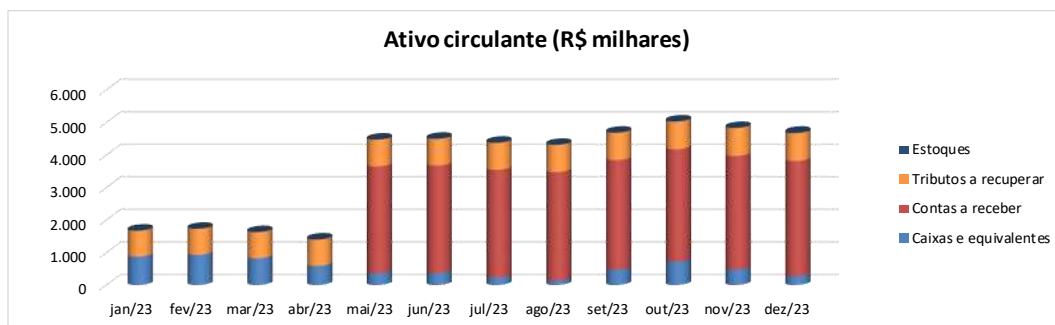
Em milhares de R\$

	jan/23	fev/23	mar/23	abr/23	mai/23	jun/23	jul/23	ago/23	set/23	out/23	nov/23	dez/23	YTD 2023
Receita bruta de vendas	75	75	75	75	0	150	75	75	75	75	75	75	900
Deduções da receita	(7)	(7)	(7)	(7)	0	(13)	(7)	(6)	(7)	(7)	(7)	(7)	(82)
<b>Receita líquida</b>	<b>68</b>	<b>68</b>	<b>68</b>	<b>68</b>	<b>0</b>	<b>137</b>	<b>68</b>	<b>69</b>	<b>68</b>	<b>68</b>	<b>68</b>	<b>68</b>	<b>818</b>
Custo dos produtos vendidos	0	0	0	0	0	0	0	0	0	0	0	0	0
<b>Lucro/Prejuízo bruto</b>	<b>68</b>	<b>68</b>	<b>68</b>	<b>68</b>	<b>0</b>	<b>137</b>	<b>68</b>	<b>69</b>	<b>68</b>	<b>68</b>	<b>68</b>	<b>68</b>	<b>818</b>
<b>Margem bruta %</b>	<b>100%</b>	<b>100%</b>	<b>100%</b>	<b>100%</b>	-	<b>100%</b>	<b>100%</b>	<b>100%</b>	<b>100%</b>	<b>100%</b>	<b>100%</b>	<b>100%</b>	<b>100%</b>
Despesas gerais e administrativas	(171)	(134)	(160)	(176)	(156)	(169)	(201)	(163)	(249)	(211)	(313)	(266)	(2.369)
Outras receitas (despesas) operacionais líquida:	2	0	0	0	0	0	0	0	0	0	0	0	2
<b>Total de Despesas Operacionais</b>	<b>(169)</b>	<b>(134)</b>	<b>(160)</b>	<b>(176)</b>	<b>(156)</b>	<b>(169)</b>	<b>(201)</b>	<b>(163)</b>	<b>(249)</b>	<b>(211)</b>	<b>(313)</b>	<b>(266)</b>	<b>(2.367)</b>
<b>Lucro/Prejuízo operacional (EBIT)</b>	<b>(101)</b>	<b>(66)</b>	<b>(92)</b>	<b>(108)</b>	<b>(156)</b>	<b>(32)</b>	<b>(133)</b>	<b>(94)</b>	<b>(181)</b>	<b>(143)</b>	<b>(245)</b>	<b>(198)</b>	<b>(1.549)</b>
<b>Margem EBIT %</b>	<b>-149%</b>	<b>-97%</b>	<b>-135%</b>	<b>-159%</b>	-	<b>-23%</b>	<b>-196%</b>	<b>-136%</b>	<b>-266%</b>	<b>-210%</b>	<b>-360%</b>	<b>-291%</b>	<b>-189%</b>
Receitas financeiras	7	7	9	8	6	4	4	3	4	4	5	(9)	52
Despesas financeiras	0	0	0	0	0	0	0	0	0	0	0	0	0
<b>Resultado financeiro líquido</b>	<b>7</b>	<b>7</b>	<b>9</b>	<b>8</b>	<b>6</b>	<b>4</b>	<b>4</b>	<b>3</b>	<b>4</b>	<b>4</b>	<b>5</b>	<b>(9)</b>	<b>52</b>
Imposto de renda e contribuição social	0	0	0	0	0	0	0	0	0	0	0	0	0
<b>Resultado líquido</b>	<b>(94)</b>	<b>(59)</b>	<b>(83)</b>	<b>(100)</b>	<b>(150)</b>	<b>(28)</b>	<b>(129)</b>	<b>(91)</b>	<b>(177)</b>	<b>(139)</b>	<b>(240)</b>	<b>(207)</b>	<b>(1.497)</b>
<b>Margem líquida %</b>	<b>-138%</b>	<b>-87%</b>	<b>-122%</b>	<b>-147%</b>	-	<b>-20%</b>	<b>-190%</b>	<b>-132%</b>	<b>-260%</b>	<b>-204%</b>	<b>-353%</b>	<b>-304%</b>	<b>-183%</b>

152



141. Os gráficos a seguir, demonstram a composição dos grupos patrimoniais da Recuperanda.



## 7.29. MALTERIA ORIENTAL SOCIEDADE ANONIMA – MOSA

142. As informações disponibilizadas da Recuperanda Malteria Oriental Sociedade Anonima, para a DRE foram apresentadas por meio do Balancete de Verificação e que descrevem com o resultado acumulado do ano até o mês em referência.

HOJA DE BALANCE								
MALTERIA ORIENTAL SOCIEDAD ANONIMA - MOSA								
En Dólares								
ACTIVO	31/05/2023	30/06/2023	31/07/2023	31/08/2023	30/09/2023	31/10/2023	30/11/2023	31/12/2023
<b>DISPONIBILIDADES</b>	<b>7.859.574</b>	<b>3.643.438</b>	<b>1.439.009</b>	<b>15.783.343</b>	<b>1.469.410</b>	<b>1.043.717</b>	<b>1.867.059</b>	<b>2.433.492</b>
Caja	55.373	52.461	118.201	65.318	66.442	45.660	19.417	2.532
Bancos	7.521.434	3.308.212	647.604	15.483.891	1.168.834	883.057	1.220.583	1.701.045
Otros Fondos	282.766	282.766	673.204	234.134	234.134	115.000	627.059	729.915
<b>CRÉDITOS POR VENTAS</b>	<b>48.347.204</b>	<b>43.345.054</b>	<b>46.737.247</b>	<b>44.077.232</b>	<b>45.560.990</b>	<b>62.561.429</b>	<b>55.186.228</b>	<b>57.666.362</b>
Deudores Plaza	4.036.134	5.968.044	6.100.070	5.957.912	6.037.071	6.218.104	6.251.453	746.266
Deudores por Exportaciones	44.311.070	37.377.010	40.637.176	38.119.320	39.523.919	56.343.325	48.934.776	56.920.096
<b>OTROS CRÉDITOS</b>	<b>4.247.143</b>	<b>4.957.565</b>	<b>4.055.824</b>	<b>4.395.874</b>	<b>4.715.105</b>	<b>5.313.475</b>	<b>4.664.456</b>	<b>5.081.688</b>
Anticipos a Proveedores	242.001	242.001	114.848	92.886	70.962	51.448	29.524	92.955
Anticipos de Impuestos	1.375.132	1.506.471	1.448.185	1.542.076	1.598.786	1.330.494	1.550.166	2.129.850
Reintegros de Exportaciones	2.608.585	3.188.843	2.559.488	2.825.981	3.108.805	4.037.161	3.188.870	3.161.864
Otros Créditos Diversos	31.140	29.966	(56.980)	(55.353)	(53.732)	(95.912)	(94.388)	(293.264)
Previsión para Deudores Incobrables	(9.716)	(9.716)	(9.716)	(9.716)	(9.716)	(9.716)	(9.716)	(9.716)
<b>BIENES DE CAMBIO</b>	<b>112.461.634</b>	<b>106.720.754</b>	<b>102.132.356</b>	<b>86.689.823</b>	<b>80.877.578</b>	<b>56.574.803</b>	<b>52.176.525</b>	<b>72.157.967</b>
Productos Terminados	25.763.215	28.946.432	32.633.436	35.708.619	35.441.396	18.677.583	21.177.875	24.499.714
Productos en Proceso	1.877.596	1.743.341	1.975.250	1.504.642	1.253.212	1.758.455	1.753.078	1.844.091
Materias Primas	83.835.527	75.019.376	66.451.748	48.395.299	43.087.255	34.957.104	28.237.257	44.836.544
Materiales Diversos	985.296	1.011.605	1.071.922	1.081.263	1.095.715	1.181.661	1.008.315	977.618
<b>TOTAL ACTIVO CORRIENTE</b>	<b>172.915.554</b>	<b>158.666.811</b>	<b>154.364.436</b>	<b>150.946.272</b>	<b>132.623.083</b>	<b>125.493.423</b>	<b>113.894.268</b>	<b>137.339.509</b>
<b>OTROS CRÉDITOS A LARGO PLAZO</b>	<b>354.296</b>	<b>354.296</b>	<b>354.296</b>	<b>354.296</b>	<b>354.296</b>	<b>354.296</b>	<b>354.296</b>	<b>354.296</b>
Otros Créditos	354.296	354.296	354.296	354.296	354.296	354.296	354.296	354.296
<b>BIENES DE USO</b>	<b>171.405.352</b>	<b>171.580.501</b>	<b>171.677.256</b>	<b>171.854.275</b>	<b>171.982.169</b>	<b>172.095.237</b>	<b>172.239.948</b>	<b>172.394.200</b>
Terrenos	593.285	593.285	593.285	593.285	593.285	593.285	593.285	593.285
Edificios	57.507.270	57.507.270	58.526.561	58.526.561	58.526.561	58.526.561	58.526.561	58.526.561
Maquinarias y Equipos	110.145.199	110.145.199	110.464.343	110.464.343	110.464.343	110.464.343	110.464.343	110.625.284
Vehículos	94.707	94.707	94.707	94.707	94.707	129.945	102.906	102.906
Muebles y Útiles	384.905	384.905	384.905	384.905	384.905	384.905	384.905	384.905
Repuestos	741.573	736.768	735.351	755.245	758.153	764.038	766.488	778.507
Trabajos en Curso	1.811.946	1.993.498	755.609	913.885	1.016.432	1.118.289	1.260.587	1.242.537
Trabajo en curso mantenimiento	(14.648)	(16.244)	(18.620)	(19.777)	(32.574)	(210)	(247)	(905)
Importaciones en Trámite	(18)	(18)	(18)	(13)	(13)	(13)	(13)	(13)
Intangibles - Software	141.133	141.133	141.133	141.133	141.133	141.133	141.133	141.133
<b>AMORTIZACIÓN ACUMULADA</b>	<b>(45.137.028)</b>	<b>(46.156.018)</b>	<b>(46.664.179)</b>	<b>(47.178.785)</b>	<b>(47.691.995)</b>	<b>(48.194.454)</b>	<b>(48.705.951)</b>	<b>(49.221.373)</b>
Amortización Acumulada Edificios	(10.979.646)	(11.234.583)	(11.362.052)	(11.494.591)	(11.627.130)	(11.759.669)	(11.892.207)	(12.024.660)
Amortización Acumulada Maquinarias y Equi	(33.658.766)	(34.417.999)	(34.796.282)	(35.175.960)	(35.554.243)	(35.933.273)	(36.309.848)	(36.690.435)
Amortización Acumulada Vehículos	(37.419)	(38.997)	(39.786)	(40.576)	(41.365)	(30.730)	(31.588)	(32.445)
Amortización Acumulada Muebles y Útiles	(339.775)	(342.115)	(343.285)	(344.434)	(345.582)	(346.658)	(347.733)	(348.808)
Amortización Acumulada Intangibles	(121.423)	(122.324)	(122.774)	(123.224)	(123.675)	(124.125)	(124.575)	(125.026)
<b>INVERSIONES A LARGO PLAZO</b>	<b>453.072</b>	<b>453.072</b>	<b>453.072</b>	<b>453.072</b>	<b>453.072</b>	<b>453.072</b>	<b>453.072</b>	<b>453.072</b>
Inversiones	453.072	453.072	453.072	453.072	453.072	453.072	453.072	453.072
<b>TOTAL ACTIVO NO CORRIENTE</b>	<b>127.075.692</b>	<b>126.231.852</b>	<b>125.820.444</b>	<b>125.482.858</b>	<b>125.097.542</b>	<b>124.708.151</b>	<b>124.341.365</b>	<b>123.980.195</b>
<b>TOTAL ACTIVO</b>	<b>299.991.246</b>	<b>284.898.662</b>	<b>280.184.880</b>	<b>276.429.130</b>	<b>257.720.626</b>	<b>250.201.574</b>	<b>238.235.633</b>	<b>261.319.703</b>



En Dólares

PASIVO	31/05/2023	30/06/2023	31/07/2023	31/08/2023	30/09/2023	31/10/2023	30/11/2023	31/12/2023
<b>DEUDAS COMERCIALES</b>	<b>18.632.401</b>	<b>14.830.291</b>	<b>13.913.368</b>	<b>19.126.403</b>	<b>16.463.548</b>	<b>10.159.746</b>	<b>10.160.126</b>	<b>18.395.228</b>
Proveedores	17.013.224	13.084.589	11.918.499	16.507.175	14.382.917	7.828.102	7.989.047	15.361.494
Otras Deudas Comerciales	1.619.177	1.745.702	1.994.869	2.619.227	2.080.631	2.331.643	2.171.079	3.033.734
<b>DEUDAS FINANCIERAS</b>	<b>89.396.310</b>	<b>78.935.665</b>	<b>64.864.656</b>	<b>64.645.684</b>	<b>47.901.389</b>	<b>43.156.862</b>	<b>31.135.161</b>	<b>43.429.807</b>
Prestamos	91.315.867	80.825.436	66.302.144	65.977.807	48.826.203	43.722.188	31.339.130	47.407.695
Intereses a Vencer	(1.919.558)	(1.889.771)	(1.437.487)	(1.332.123)	(924.814)	(565.326)	(203.969)	(3.977.888)
<b>DEUDAS DIVERSAS</b>	<b>1.583.821</b>	<b>2.268.587</b>	<b>1.914.782</b>	<b>1.760.954</b>	<b>2.120.474</b>	<b>1.971.453</b>	<b>1.691.890</b>	<b>2.358.987</b>
Remuneraciones al Personal	144.310	256.327	283.007	345.897	402.292	407.922	471.564	335.477
Acreedores por Cargas Sociales	(3.586)	389.211	201.132	(70.028)	104.990	154.089	(298.554)	316.605
Otras Deudas	1.443.097	1.623.049	1.430.644	1.485.085	1.613.192	1.409.442	1.518.880	1.706.905
<b>TOTAL PASIVO CORRIENTE</b>	<b>109.612.531</b>	<b>96.034.543</b>	<b>80.692.807</b>	<b>85.533.041</b>	<b>66.485.411</b>	<b>55.288.062</b>	<b>42.987.177</b>	<b>64.184.022</b>
<b>DEUDAS COMERCIALES</b>	<b>(0,01)</b>	<b>(0,01)</b>	<b>(0,01)</b>	<b>(0,01)</b>	<b>(0,01)</b>	<b>(0,01)</b>	<b>(0,01)</b>	<b>(0,01)</b>
Proveedores	(0,01)	(0,01)	(0,01)	(0,01)	(0,01)	(0,01)	(0,01)	(0,01)
<b>DEUDAS FINANCIERAS</b>	<b>34.833.013</b>	<b>34.307.163</b>	<b>34.922.863</b>	<b>34.922.863</b>	<b>34.922.863</b>	<b>34.922.863</b>	<b>34.922.863</b>	<b>37.348.166</b>
Prestamos Bancarios	39.229.185	38.703.335	39.319.035	39.319.035	39.319.035	39.319.035	39.319.035	41.583.850
Intereses A Vencer	(4.396.172)	(4.396.172)	(4.396.172)	(4.396.172)	(4.396.172)	(4.396.172)	(4.396.172)	(4.235.684)
<b>TOTAL PASIVO NO CORRIENTE</b>	<b>34.833.013</b>	<b>34.307.163</b>	<b>34.922.863</b>	<b>34.922.863</b>	<b>34.922.863</b>	<b>34.922.863</b>	<b>34.922.863</b>	<b>37.348.166</b>
<b>CAPITAL INTEGRADO</b>	<b>16.307.234</b>	<b>16.307.234</b>	<b>16.307.234</b>	<b>16.307.234</b>	<b>16.307.234</b>	<b>16.307.234</b>	<b>16.307.234</b>	<b>16.307.234</b>
Capital Integrado	16.307.234	16.307.234	16.307.234	16.307.234	16.307.234	16.307.234	16.307.234	16.307.234
<b>RESERVAS</b>	<b>3.995.404</b>	<b>3.995.404</b>	<b>3.995.404</b>	<b>3.995.404</b>	<b>3.995.404</b>	<b>3.995.404</b>	<b>3.995.404</b>	<b>3.995.404</b>
Reserva Legal	1.694.435	1.694.435	1.694.435	1.694.435	1.694.435	1.694.435	1.694.435	1.694.435
Reservas Voluntarias	2.300.969	2.300.969	2.300.969	2.300.969	2.300.969	2.300.969	2.300.969	2.300.969
<b>RESULTADOS ACUMULADOS</b>	<b>135.243.063</b>	<b>134.254.318</b>	<b>144.266.572</b>	<b>135.670.587</b>	<b>136.009.713</b>	<b>139.688.011</b>	<b>140.022.954</b>	<b>139.484.877</b>
Resultados de Ejercicios Anteriores	50.878.462	50.878.462	50.878.462	50.878.462	50.878.462	50.878.462	50.878.462	50.878.462
Resultado del Ejercicio	70.536.045	70.536.045	70.536.045	70.536.045	70.536.045	70.536.045	70.536.045	70.536.045
Período ganancias	13.828.557	12.839.812	22.852.065	14.256.080	14.595.207	18.273.504	18.608.448	18.070.370
<b>TOTAL PATRIMONIO</b>	<b>155.545.702</b>	<b>154.556.957</b>	<b>164.569.210</b>	<b>155.973.225</b>	<b>156.312.352</b>	<b>159.990.649</b>	<b>160.325.593</b>	<b>159.787.515</b>
<b>TOTAL PASIVO Y PATRIMONIO</b>	<b>299.991.246</b>	<b>284.898.662</b>	<b>280.184.880</b>	<b>276.429.130</b>	<b>257.720.626</b>	<b>250.201.574</b>	<b>238.235.633</b>	<b>261.319.703</b>



**ESTADOS DE RESULTADOS**

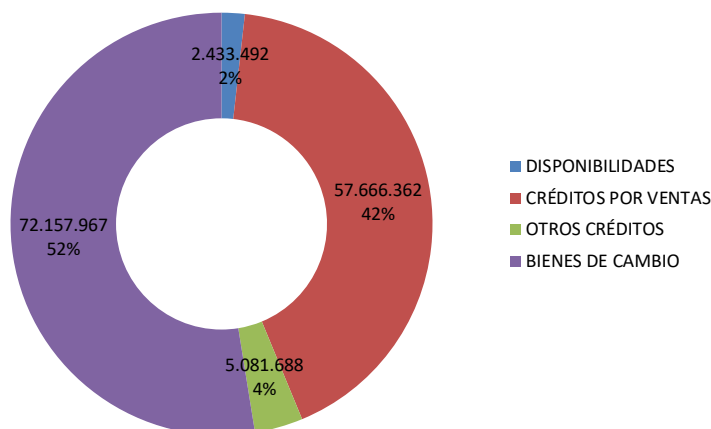
MALTERIA ORIENTAL SOCIEDAD ANONIMA - MOSA

En Dólares

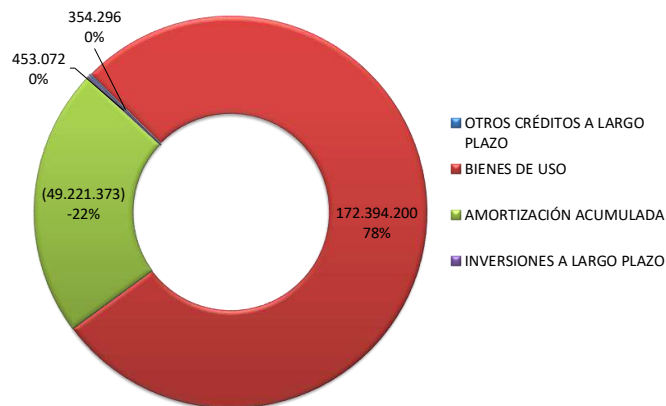
	31/05/2023	30/06/2023	31/07/2023	31/08/2023	30/09/2023	31/10/2023	30/11/2023	31/12/2023
<b>INGRESOS OPERATIVOS</b>	<b>73.757.380</b>	<b>82.948.197</b>	<b>101.790.055</b>	<b>122.214.709</b>	<b>131.645.904</b>	<b>162.592.222</b>	<b>171.793.427</b>	<b>194.085.225</b>
<b>VENTAS</b>	<b>79.995.285</b>	<b>90.158.977</b>	<b>110.607.250</b>	<b>132.920.120</b>	<b>143.349.466</b>	<b>177.605.988</b>	<b>187.569.073</b>	<b>212.242.487</b>
Ventas Locales	365.843	367.935	375.751	379.381	383.109	384.219	391.215	392.820
Ventas de Exportacion	69.904.011	80.065.610	90.129.104	112.438.344	122.863.962	157.119.374	167.075.463	177.349.273
Ventas Trading	9.725.431	9.725.431	20.102.395	20.102.395	20.102.395	20.102.395	20.102.395	34.500.395
<b>D.TOS.BONIF. IMPUESTOS</b>	<b>(6.237.906)</b>	<b>(7.210.780)</b>	<b>(8.817.196)</b>	<b>(10.705.410)</b>	<b>(11.703.562)</b>	<b>(15.013.766)</b>	<b>(15.775.646)</b>	<b>(18.157.262)</b>
Fletes Malta Exportación	(4.331.727)	(5.304.601)	(6.268.082)	(7.242.233)	(8.240.384)	(11.550.589)	(12.312.468)	(13.296.084)
Fletes Cebada Exportación	(961.870)	(961.870)	(961.870)	(1.875.935)	(1.875.935)	(1.875.935)	(1.875.935)	(1.875.935)
Fletes Trading	(944.308)	(944.308)	(1.587.243)	(1.587.243)	(1.587.243)	(1.587.243)	(1.587.243)	(2.985.243)
<b>GASTOS</b>	<b>(7.257.887)</b>	<b>(9.592.584)</b>	<b>(11.235.713)</b>	<b>(13.462.881)</b>	<b>(14.987.214)</b>	<b>(16.881.039)</b>	<b>(18.505.462)</b>	<b>(20.389.331)</b>
Gastos Del Personal	(1.294.256)	(1.907.319)	(2.223.242)	(2.530.975)	(2.822.962)	(3.113.705)	(3.487.472)	(3.954.921)
Gastos De Bienes De Uso	(3.087.061)	(4.448.237)	(5.269.042)	(6.036.249)	(6.793.027)	(7.488.515)	(8.355.097)	(9.194.401)
Gastos Comerciales	(1.898.526)	(2.007.534)	(2.376.765)	(3.287.083)	(3.427.307)	(4.150.008)	(4.441.416)	(4.828.900)
Gastos Diversos	(978.044)	(1.229.495)	(1.366.664)	(1.608.575)	(1.943.917)	(2.128.810)	(2.221.478)	(2.411.109)
<b>COSTO DE LO VENDIDO</b>	<b>(53.139.782)</b>	<b>(59.793.175)</b>	<b>(66.031.932)</b>	<b>(92.009.597)</b>	<b>(99.293.484)</b>	<b>(124.724.364)</b>	<b>(131.628.219)</b>	<b>(152.375.553)</b>
<b>GANANCIA BRUTA</b>	<b>13.359.710</b>	<b>13.562.438</b>	<b>24.522.410</b>	<b>16.742.231</b>	<b>17.365.207</b>	<b>20.986.819</b>	<b>21.659.746</b>	<b>21.320.341</b>
Márgen bruta %	18%	16%	24%	14%	13%	13%	13%	11%
<b>GASTOS OPERACIONALES</b>	<b>675.341</b>	<b>806.741</b>	<b>962.799</b>	<b>1.090.827</b>	<b>1.249.238</b>	<b>1.516.056</b>	<b>1.666.181</b>	<b>1.814.416</b>
Otros Ingresos	733.160	864.559	1.020.618	1.148.672	1.313.860	1.596.400	1.746.556	1.894.730
Otros Egresos	(57.819)	(57.818)	(57.819)	(57.845)	(64.622)	(80.344)	(80.374)	(80.313)
<b>RESULTADO OPERATIVO</b>	<b>14.035.051</b>	<b>14.369.179</b>	<b>25.485.209</b>	<b>17.833.058</b>	<b>18.614.445</b>	<b>22.502.876</b>	<b>23.325.927</b>	<b>23.134.758</b>
Márgen EBIT %	19%	17%	25%	15%	14%	14%	14%	12%
Intereses Y Gastos	(2.978.779)	(4.284.782)	(5.373.301)	(6.285.560)	(6.729.575)	(7.035.733)	(7.438.092)	(7.778.820)
Diferencia De Cambio	(272.811)	(289.681)	(304.938)	(336.513)	(334.758)	(238.734)	(324.482)	(330.663)
Otros Resultados Financieros	3.045.095	3.045.095	3.045.095	3.045.095	3.045.095	3.045.095	3.045.095	3.045.095
<b>RESULTADOS FINANCIEROS</b>	<b>(206.495)</b>	<b>(1.529.367)</b>	<b>(2.633.144)</b>	<b>(3.576.978)</b>	<b>(4.019.238)</b>	<b>(4.229.371)</b>	<b>(4.717.479)</b>	<b>(5.064.388)</b>
<b>IMPUESTO A LA RENTA</b>	<b>0</b>	<b>0</b>	<b>0</b>	<b>0</b>	<b>0</b>	<b>0</b>	<b>0</b>	<b>0</b>
<b>RESULTADO FINAL</b>	<b>13.828.557</b>	<b>12.839.812</b>	<b>22.852.065</b>	<b>14.256.081</b>	<b>14.595.207</b>	<b>18.273.504</b>	<b>18.608.448</b>	<b>18.070.370</b>
Márgen neto %	19%	15%	22%	12%	11%	11%	11%	9%

143. Os gráficos a seguir, demonstram a composição dos grupos patrimoniais da Recuperanda.

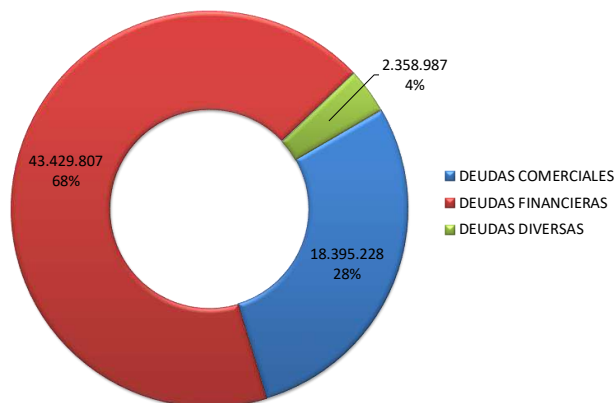
**Ativo circulante em dezembro de 2023 (Em Dólares)**



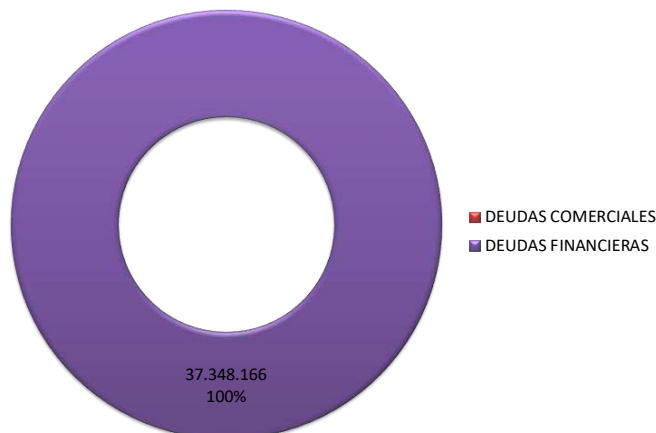
**Ativo não circulante em dezembro de 2023 (Em Dólares)**



**Passivo circulante em dezembro 2023 (Em Dólares)**



**Passivo não circulante em dezembro de 2023 (Em Dólares)**



### 7.30. MINEFER DEVELOPMENT LTDA

#### BALANÇO PATRIMONIAL

##### MINEFER DEVELOPMENT LTDA

Em R\$ milhares

ATIVO	jan/23	fev/23	mar/23	abr/23	mai/23	jun/23	jul/23	ago/23	set/23	out/23	nov/23	dez/23
Caixas e equivalentes	5	2	14	13	10	5	2	14	9	3	15	7
<b>Total do Ativo Circulante</b>	<b>5</b>	<b>2</b>	<b>14</b>	<b>13</b>	<b>10</b>	<b>5</b>	<b>2</b>	<b>14</b>	<b>10</b>	<b>3</b>	<b>15</b>	<b>10</b>
Imobilizado	0	0	0	0	0	0	0	0	0	0	0	0
<b>Total do Ativo não Circulante</b>	<b>0</b>	<b>0</b>	<b>0</b>	<b>0</b>	<b>0</b>	<b>0</b>	<b>0</b>	<b>0</b>	<b>0</b>	<b>0</b>	<b>0</b>	<b>0</b>
<b>Total do Ativo</b>	<b>5</b>	<b>2</b>	<b>14</b>	<b>13</b>	<b>10</b>	<b>5</b>	<b>2</b>	<b>14</b>	<b>10</b>	<b>3</b>	<b>15</b>	<b>10</b>

Em R\$ milhares

PASSIVO	jan/23	fev/23	mar/23	abr/23	mai/23	jun/23	jul/23	ago/23	set/23	out/23	nov/23	dez/23
Obrigações tributárias	0	0	0	0	0	0	0	0	0	0	0	0
Outros passivos	2	2	2	5	5	5	5	5	5	5	5	5
<b>Total do Passivo Circulante</b>	<b>2</b>	<b>2</b>	<b>2</b>	<b>5</b>	<b>5</b>	<b>5</b>	<b>5</b>	<b>5</b>	<b>5</b>	<b>5</b>	<b>5</b>	<b>5</b>
Adiantamentos p/ futuro aumento de capital	16	16	31	31	31	31	31	46	46	46	61	61
<b>Total do Passivo não Circulante</b>	<b>16</b>	<b>16</b>	<b>31</b>	<b>31</b>	<b>31</b>	<b>31</b>	<b>31</b>	<b>46</b>	<b>46</b>	<b>46</b>	<b>61</b>	<b>61</b>
Capital social	1	1	1	1	1	1	1	1	1	1	1	1
Resultados acumulados	(14)	(17)	(20)	(24)	(27)	(32)	(35)	(38)	(42)	(49)	(52)	(57)
<b>Total do Patrimônio Líquido</b>	<b>(13)</b>	<b>(16)</b>	<b>(19)</b>	<b>(23)</b>	<b>(26)</b>	<b>(31)</b>	<b>(34)</b>	<b>(37)</b>	<b>(41)</b>	<b>(48)</b>	<b>(51)</b>	<b>(56)</b>
<b>Total do Passivo</b>	<b>5</b>	<b>2</b>	<b>14</b>	<b>13</b>	<b>10</b>	<b>5</b>	<b>2</b>	<b>14</b>	<b>10</b>	<b>3</b>	<b>15</b>	<b>10</b>

#### DEMONSTRATIVO DO RESULTADO DO EXERCÍCIO

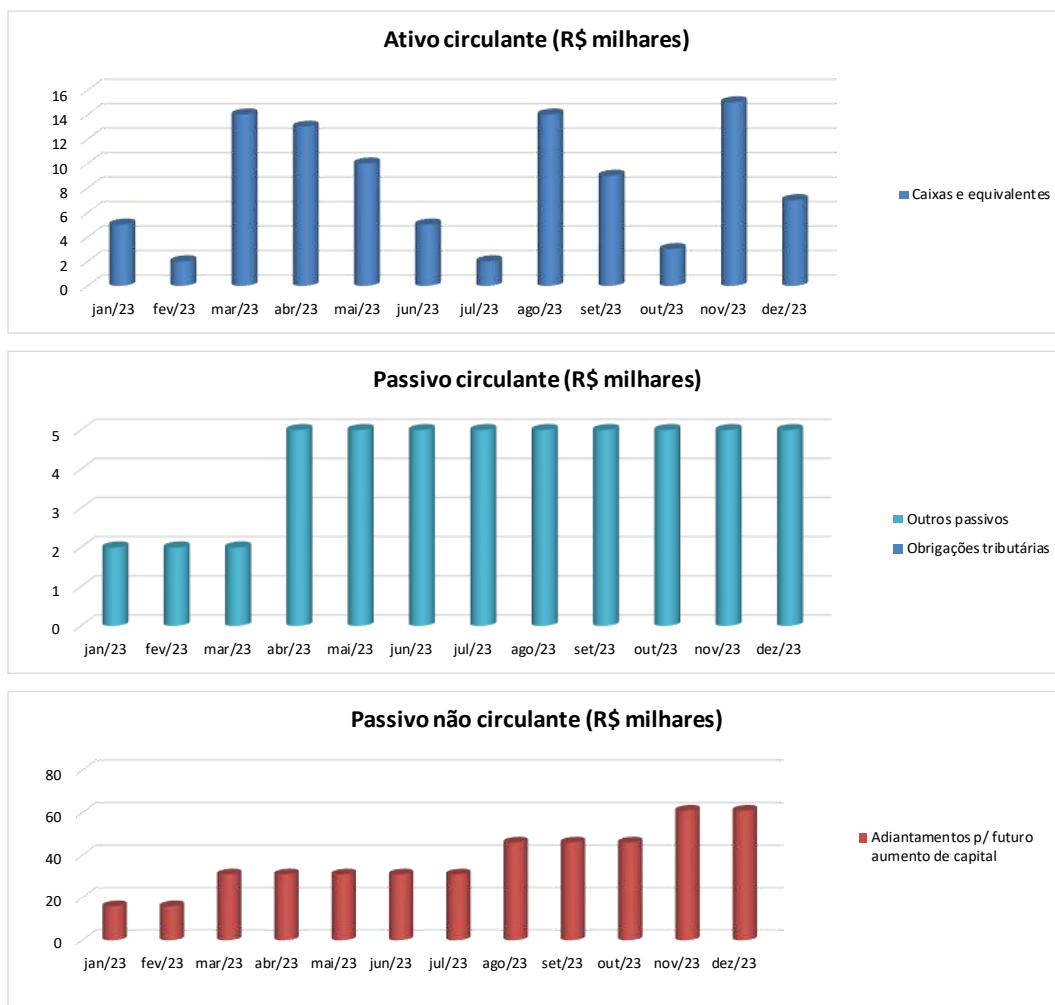
##### MINEFER DEVELOPMENT LTDA

Em milhares de R\$

	jan/23	fev/23	mar/23	abr/23	mai/23	jun/23	jul/23	ago/23	set/23	out/23	nov/23	dez/23	YTD 2023
Receita bruta de vendas	0	0	0	0	0	0	0	0	0	0	0	0	0
Deduções da receita	0	0	0	0	0	0	0	0	0	0	0	0	0
<b>Receita líquida</b>	<b>0</b>	<b>0</b>	<b>0</b>	<b>0</b>	<b>0</b>	<b>0</b>	<b>0</b>	<b>0</b>	<b>0</b>	<b>0</b>	<b>0</b>	<b>0</b>	<b>0</b>
Custo dos produtos vendidos	0	0	0	0	0	0	0	0	0	0	0	0	0
<b>Lucro/Prejuízo bruto</b>	<b>0</b>	<b>0</b>	<b>0</b>	<b>0</b>	<b>0</b>	<b>0</b>	<b>0</b>	<b>0</b>	<b>0</b>	<b>0</b>	<b>0</b>	<b>0</b>	<b>0</b>
<b>Margem bruta %</b>	-	-	-	-	-	-	-	-	-	-	-	-	-
Despesas gerais e administrativas	(3)	(3)	(3)	(3)	(3)	(4)	(3)	(3)	(4)	(7)	(3)	(4)	(43)
<b>Total de Despesas Operacionais</b>	<b>(3)</b>	<b>(3)</b>	<b>(3)</b>	<b>(3)</b>	<b>(3)</b>	<b>(4)</b>	<b>(3)</b>	<b>(3)</b>	<b>(4)</b>	<b>(7)</b>	<b>(3)</b>	<b>(4)</b>	<b>0</b>
<b>Lucro/Prejuízo operacional (EBIT)</b>	<b>(3)</b>	<b>(3)</b>	<b>(3)</b>	<b>(3)</b>	<b>(3)</b>	<b>(4)</b>	<b>(3)</b>	<b>(3)</b>	<b>(4)</b>	<b>(7)</b>	<b>(3)</b>	<b>(4)</b>	<b>(43)</b>
<b>Margem EBIT %</b>	-	-	-	-	-	-	-	-	-	-	-	-	-
Receitas financeiras	0	0	0	0	0	0	0	0	0	0	0	0	0
Despesas financeiras	0	0	0	0	0	0	(1)	0	0	0	0	0	(1)
<b>Resultado financeiro líquido</b>	<b>0</b>	<b>0</b>	<b>0</b>	<b>0</b>	<b>0</b>	<b>0</b>	<b>(1)</b>	<b>0</b>	<b>0</b>	<b>0</b>	<b>0</b>	<b>0</b>	<b>(1)</b>
Imposto de renda e contribuição social	0	0	0	0	0	0	0	0	0	0	0	0	0
<b>Resultado líquido</b>	<b>(3)</b>	<b>(3)</b>	<b>(3)</b>	<b>(3)</b>	<b>(3)</b>	<b>(4)</b>	<b>(4)</b>	<b>(3)</b>	<b>(4)</b>	<b>(7)</b>	<b>(3)</b>	<b>(4)</b>	<b>(44)</b>
<b>Margem líquida %</b>	-	-	-	-	-	-	-	-	-	-	-	-	-



144. Os gráficos a seguir, demonstram a composição dos grupos patrimoniais da Recuperanda.





### 7.31. TRIANA BUSINESS LTDA

#### BALANÇO PATRIMONIAL

##### TRIANA BUSINESS LTDA

Em milhares de R\$

ATIVO	jan/23	fev/23	mar/23	abr/23	mai/23	jun/23	jul/23	ago/23	set/23	out/23	nov/23	dez/23	
Caixas e equivalentes		5	8	14	17	13	7	4	14	9	5	11	4
Outros ativos		0	93	0	93	93	93	93	93	93	93	93	93
<b>Total do Ativo Circulante</b>		<b>5</b>	<b>101</b>	<b>14</b>	<b>110</b>	<b>106</b>	<b>100</b>	<b>97</b>	<b>107</b>	<b>102</b>	<b>98</b>	<b>104</b>	<b>97</b>
Imobilizado		0	0	0	0	0	0	0	0	0	0	0	0
<b>Total do Ativo não Circulante</b>		<b>0</b>	<b>0</b>	<b>0</b>	<b>0</b>	<b>0</b>	<b>0</b>	<b>0</b>	<b>0</b>	<b>0</b>	<b>0</b>	<b>0</b>	<b>0</b>
<b>Total do Ativo</b>		<b>5</b>	<b>101</b>	<b>14</b>	<b>110</b>	<b>106</b>	<b>100</b>	<b>97</b>	<b>107</b>	<b>102</b>	<b>98</b>	<b>104</b>	<b>97</b>

Em milhares de R\$

PASSIVO	jan/23	fev/23	mar/23	abr/23	mai/23	jun/23	jul/23	ago/23	set/23	out/23	nov/23	dez/23	
Outros passivos		2	2	2	5	5	5	5	5	5	5	2	
<b>Total do Passivo Circulante</b>		<b>2</b>	<b>2</b>	<b>2</b>	<b>5</b>	<b>5</b>	<b>5</b>	<b>5</b>	<b>5</b>	<b>5</b>	<b>5</b>	<b>2</b>	
Obrigações tributárias		18	118	31	133	133	133	148	148	148	163	163	
<b>Total do Passivo não Circulante</b>		<b>18</b>	<b>118</b>	<b>31</b>	<b>133</b>	<b>133</b>	<b>133</b>	<b>148</b>	<b>148</b>	<b>148</b>	<b>163</b>	<b>163</b>	
Capital social		1	1	1	1	1	1	1	1	1	1	1	
Resultados acumulados		(16)	(20)	(20)	(29)	(33)	(39)	(42)	(47)	(52)	(56)	(69)	
<b>Total do Patrimônio Líquido</b>		<b>(15)</b>	<b>(19)</b>	<b>(19)</b>	<b>(28)</b>	<b>(32)</b>	<b>(38)</b>	<b>(41)</b>	<b>(46)</b>	<b>(51)</b>	<b>(55)</b>	<b>(68)</b>	
<b>Total do Passivo</b>		<b>5</b>	<b>101</b>	<b>14</b>	<b>110</b>	<b>106</b>	<b>100</b>	<b>97</b>	<b>107</b>	<b>102</b>	<b>98</b>	<b>104</b>	<b>97</b>

#### DEMONSTRATIVO DO RESULTADO DO EXERCÍCIO

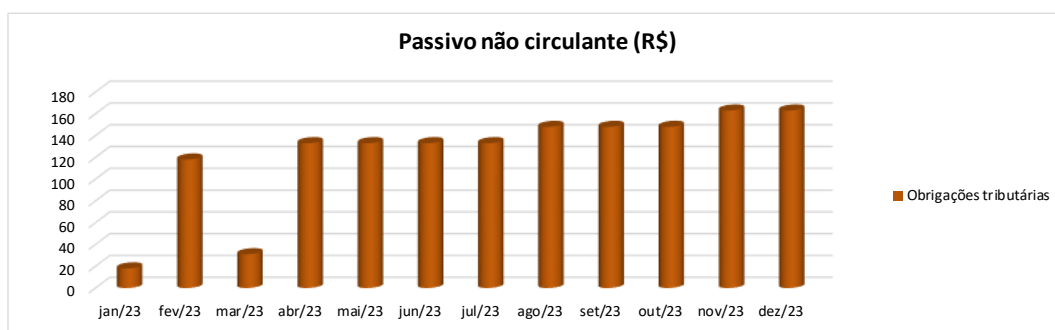
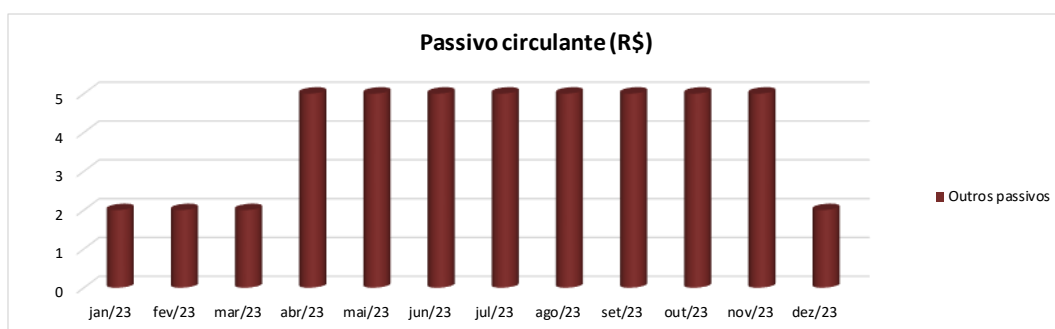
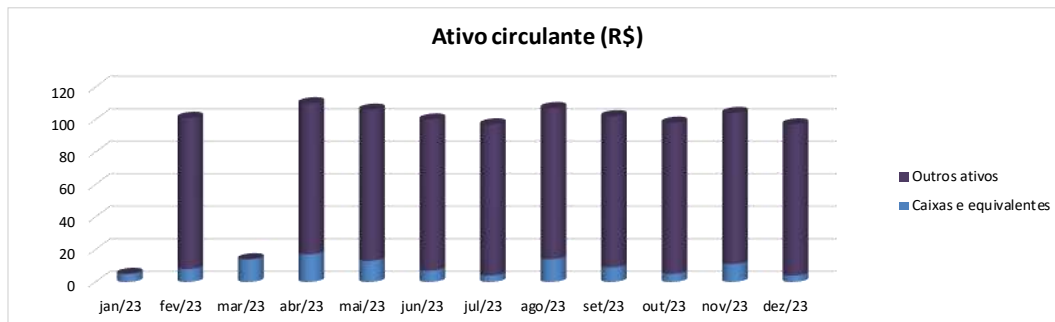
##### TRIANA BUSINESS LTDA

Em milhares de R\$

	jan/23	fev/23	mar/23	abr/23	mai/23	jun/23	jul/23	ago/23	set/23	out/23	nov/23	dez/23	YTD 2023
Receita bruta de vendas	0	0	0	0	0	0	0	0	0	0	0	0	0
Deduções da receita	0	0	0	0	0	0	0	0	0	0	0	0	0
<b>Receita líquida</b>	<b>0</b>	<b>0</b>	<b>0</b>	<b>0</b>	<b>0</b>	<b>0</b>	<b>0</b>	<b>0</b>	<b>0</b>	<b>0</b>	<b>0</b>	<b>0</b>	<b>0</b>
Custo dos produtos vendidos	0	0	0	0	0	0	0	0	0	0	0	0	0
<b>Lucro/Prejuízo bruto</b>	<b>0</b>	<b>0</b>	<b>0</b>	<b>0</b>	<b>0</b>	<b>0</b>	<b>0</b>	<b>0</b>	<b>0</b>	<b>0</b>	<b>0</b>	<b>0</b>	<b>0</b>
<b>Margem bruta %</b>	-	-	-	-	-	-	-	-	-	-	-	-	-
Despesas gerais e administrativas	(4)	(4)	(1)	(7)	(4)	(5)	(3)	(6)	(4)	(4)	(9)	(6)	(57)
<b>Total de Despesas Operacionais</b>	<b>(4)</b>	<b>(4)</b>	<b>(1)</b>	<b>(7)</b>	<b>(4)</b>	<b>(5)</b>	<b>(3)</b>	<b>(6)</b>	<b>(4)</b>	<b>(4)</b>	<b>(9)</b>	<b>(6)</b>	<b>0</b>
<b>Lucro/Prejuízo operacional (EBIT)</b>	<b>(4)</b>	<b>(4)</b>	<b>(1)</b>	<b>(7)</b>	<b>(4)</b>	<b>(5)</b>	<b>(3)</b>	<b>(6)</b>	<b>(4)</b>	<b>(4)</b>	<b>(9)</b>	<b>(6)</b>	<b>(57)</b>
<b>Margem EBIT %</b>	-	-	-	-	-	-	-	-	-	-	-	-	-
Receitas financeiras	0	0	0	0	0	0	0	0	0	0	0	1	1
Despesas financeiras	0	0	0	0	0	0	(1)	0	0	0	0	0	(1)
<b>Resultado financeiro líquido</b>	<b>0</b>	<b>0</b>	<b>0</b>	<b>0</b>	<b>0</b>	<b>0</b>	<b>(1)</b>	<b>0</b>	<b>0</b>	<b>0</b>	<b>0</b>	<b>1</b>	<b>0</b>
Imposto de renda e contribuição social	0	0	0	0	0	0	0	0	0	0	0	0	0
<b>Resultado líquido</b>	<b>(4)</b>	<b>(4)</b>	<b>(1)</b>	<b>(7)</b>	<b>(4)</b>	<b>(5)</b>	<b>(4)</b>	<b>(6)</b>	<b>(4)</b>	<b>(4)</b>	<b>(9)</b>	<b>(5)</b>	<b>(57)</b>
<b>Margem líquida %</b>	-	-	-	-	-	-	-	-	-	-	-	-	-

145. Os gráficos a seguir, demonstram a composição dos grupos patrimoniais da Recuperanda.





## 8. DO EQUACIONAMENTO DO PASSIVO FISCAL

146. As Recuperandas em sua manifestação de id. 78529228, em que requereram a homologação do plano de recuperação judicial e da MOSA, também endereçaram o tratamento de sua dívida tributária, apresentando 605 (seiscentos e cinco) certidões buscando atestar sua regularidade fiscal, bem como, apresentaram um plano de equacionamento do seu passivo fiscal (id. 78539113), a fim de concatenar as receitas e despesas do Grupo, as obrigações assumidas no PRJ e o endividamento tributário residual com um fluxo de pagamento que viabilize a obtenção das certidões faltantes (id. 78539113).

147. Registra-se que as 605 (seiscentos e cinco) certidões apresentadas naquela oportunidade (ids. 78539115, 78539119, 78539121, 78539124, 78539129 e 78539131) foram devidamente analisadas e relacionadas em planilha demonstrativa confeccionada por esta A.J. em sua manifestação de id. 81138763 e que seguem em anexo ao presente relatório. **(Doc. N° 16)**

148. Naquela oportunidade, as recuperandas indicaram 173<sup>8</sup> certidões de regularidade fiscal faltantes, apresentando o seguinte cronograma de previsão de obtenção das certidões pendentes:

- 65 (sessenta e cinco) certidões em novembro/2023 (destaques em amarelo no cronograma);
- 32 (trinta e duas) certidões em dezembro/2023 (destaques em rosa)<sup>9</sup>; e
- 76 (setenta e seis) certidões em março/2024 (destaques em verde).

<sup>8</sup> Embora as Recuperandas sinalizem a pendência de 173 (cento e setenta e três), o quadro sinótico indica um total de 174 (cento e setenta e quatro) certidões pendentes.

<sup>9</sup> As certidões destacadas em rosa não foram obtidas até o momento em razão de litispendência. As Recuperandas estão providenciando a obtenção das certidões positivas com efeito de negativas.



Nº Referência	CNPJ	Razão	Tipo CND	UF	Cidade	Data Estimada de Emissão da Certidão
1	08.415.791/0013-02	CERVEJARIA PETROPOLIS DO CENTRO OESTE LTDA EM RECUPERACAO JUDICIAL	MUNICIPAL	MT	SINDO	30 nov 2023
2	08.415.791/0015-00	CERVEJARIA PETROPOLIS DO CENTRO OESTE LTDA EM RECUPERACAO JUDICIAL	MUNICIPAL	MT	FONTES E LACERDA	30 nov 2023
3	10.307.895/0005-98	COL - CENTRO OESTE LOGISTICA LTDA - EM RECUPERACAO JUDICIAL	MUNICIPAL	SP	BOITUVA	30 nov 2023
4	10.307.895/0010-58	COL - CENTRO OESTE LOGISTICA LTDA - EM RECUPERACAO JUDICIAL	MUNICIPAL	CE	CAUCAIA	30 nov 2023
5	10.307.895/0016-41	COL - CENTRO OESTE LOGISTICA LTDA - EM RECUPERACAO JUDICIAL	MUNICIPAL	RO	FORTO VELHO	30 nov 2023
6	10.307.895/0018-08	COL - CENTRO OESTE LOGISTICA LTDA - EM RECUPERACAO JUDICIAL	CND UF Conjunta	RS	SANTA MARIA	30 nov 2023
7	10.307.895/0022-90	COL - CENTRO OESTE LOGISTICA LTDA - EM RECUPERACAO JUDICIAL	MUNICIPAL	MT	CUJABA	30 nov 2023
8	10.307.895/0025-70	COL - CENTRO OESTE LOGISTICA LTDA - EM RECUPERACAO JUDICIAL	CND UF Conjunta	RN	MACAIBA	30 nov 2023
9	11.777.752/0001-71	GP JACOYES MT LTDA	MUNICIPAL	SP	BOITUVA	30 nov 2023
10	11.550.603/0035-80	CERVEJARIA PETROPOLIS DA BAHIA LTDA EM RECUPERACAO JUDICIAL	MUNICIPAL	SE	NOSSA SENHORA DO SOCORRO	30 nov 2023
11	11.550.603/0035-23	CERVEJARIA PETROPOLIS DA BAHIA LTDA EM RECUPERACAO JUDICIAL	MUNICIPAL	MA	CAOIAS	30 nov 2023
12	11.550.603/0035-95	CERVEJARIA PETROPOLIS DA BAHIA LTDA EM RECUPERACAO JUDICIAL	MUNICIPAL	MA	SANTA INES	30 nov 2023
13	18.822.186/0002-60	CERVEJARIA PETROPOLIS DE PERNAMBUCO LTDA EM RECUPERACAO JUDICIAL	MUNICIPAL	PE	JARDIM DOS GUARARAPES	30 nov 2023
14	18.822.186/0003-41	CERVEJARIA PETROPOLIS DE PERNAMBUCO LTDA EM RECUPERACAO JUDICIAL	MUNICIPAL	PE	CABUARI	30 nov 2023
15	18.822.186/0007-75	CERVEJARIA PETROPOLIS DE PERNAMBUCO LTDA EM RECUPERACAO JUDICIAL	MUNICIPAL	PE	RECIFE	30 nov 2023
16	18.822.186/0012-82	CERVEJARIA PETROPOLIS DE PERNAMBUCO LTDA EM RECUPERACAO JUDICIAL	MUNICIPAL	RN	MOSSORÓ	30 nov 2023
17	30.769.546/0005-72	GP BOUTIQUE PETROPOLIS LTDA	MUNICIPAL	SP	BOITUVA	30 nov 2023
18	30.769.546/0005-34	GP BOUTIQUE PETROPOLIS LTDA	MUNICIPAL	SP	BOITUVA	30 nov 2023
19	71.430.326/0017-28	CERVEJARIA PETROPOLIS S/A - EM RECUPERACAO JUDICIAL	MUNICIPAL	GO	APARECIDA DE SOYANIA	30 nov 2023
20	71.430.326/0045-10	CERVEJARIA PETROPOLIS S/A - EM RECUPERACAO JUDICIAL	MUNICIPAL	MS	DOURADOS	30 nov 2023
21	71.430.326/0048-24	CERVEJARIA PETROPOLIS S/A - EM RECUPERACAO JUDICIAL	MUNICIPAL	RO	J-PARANA	30 nov 2023
22	71.430.326/0049-05	CERVEJARIA PETROPOLIS S/A - EM RECUPERACAO JUDICIAL	MUNICIPAL	SP	BOITUVA	30 nov 2023
23	71.430.326/0060-10	CERVEJARIA PETROPOLIS S/A - EM RECUPERACAO JUDICIAL	MUNICIPAL	RJ	PETROPOLIS	30 nov 2023
24	71.430.326/0072-54	CERVEJARIA PETROPOLIS S/A - EM RECUPERACAO JUDICIAL	MUNICIPAL	RJ	CAMPOS DOS GOYACAZES	30 nov 2023
25	71.430.326/0075-35	CERVEJARIA PETROPOLIS S/A - EM RECUPERACAO JUDICIAL	MUNICIPAL	RJ	NOVA FRIBURG	30 nov 2023
26	71.430.326/0076-88	CERVEJARIA PETROPOLIS S/A - EM RECUPERACAO JUDICIAL	MUNICIPAL	RJ	RIO DAS OSTRAS	30 nov 2023
27	71.430.326/0092-06	CERVEJARIA PETROPOLIS S/A - EM RECUPERACAO JUDICIAL	MUNICIPAL	SP	SALTO	30 nov 2023
28	71.430.326/0116-71	CERVEJARIA PETROPOLIS S/A - EM RECUPERACAO JUDICIAL	MUNICIPAL	ES	CACHEIRO DE ITAPEMIRM	30 nov 2023
29	71.430.326/0115-52	CERVEJARIA PETROPOLIS S/A - EM RECUPERACAO JUDICIAL	MUNICIPAL	PE	FATÓ	30 nov 2023
30	71.430.326/0123-58	CERVEJARIA PETROPOLIS S/A - EM RECUPERACAO JUDICIAL	MUNICIPAL	SP	BAURU	30 nov 2023
31	71.430.326/0126-43	CERVEJARIA PETROPOLIS S/A - EM RECUPERACAO JUDICIAL	MUNICIPAL	MG	RASSOS	30 nov 2023
32	71.430.326/0131-49	CERVEJARIA PETROPOLIS S/A - EM RECUPERACAO JUDICIAL	MUNICIPAL	SP	CANAS	30 nov 2023
33	71.430.326/0134-81	CERVEJARIA PETROPOLIS S/A - EM RECUPERACAO JUDICIAL	MUNICIPAL	MG	CONSELHEIRO LAFAETE	30 nov 2023
34	71.430.326/0130-01	CERVEJARIA PETROPOLIS S/A - EM RECUPERACAO JUDICIAL	MUNICIPAL	AL	MACIÓ	30 nov 2023

Este documento foi assinado digitalmente por: Wilmar Cavalcato Marzola Afonso, Marcelo De Souza, Jéssy Rianato Brito, Pedro Henrique Travençolo Roberto De Souza Toledo e PATRICIA MEDEIROS ROCHA. Para verificar as assinaturas vá ao site https://kzsign.com.br e utilize o código CB88-A7C5-1048-EDF.



35	71.430.326/0134-35	CERVEJARIA PETROPOLIS S/A - EM RECUPERACAO JUDICIAL	MUNICIPAL	SP	BOITUVA	30 nov 2023
36	71.430.326/0136-05	CERVEJARIA PETROPOLIS S/A - EM RECUPERACAO JUDICIAL	MUNICIPAL	MA	SÃO LUIS	30 nov 2023
37	71.430.326/0135-89	CERVEJARIA PETROPOLIS S/A - EM RECUPERACAO JUDICIAL	MUNICIPAL	MA	CAXIAS	30 nov 2023
38	71.430.326/0162-45	CERVEJARIA PETROPOLIS S/A - EM RECUPERACAO JUDICIAL	MUNICIPAL	MA	IMPERATRIZ	30 nov 2023
39	71.430.326/0178-02	CERVEJARIA PETROPOLIS S/A - EM RECUPERACAO JUDICIAL	MUNICIPAL	SP	BOITUVA	30 nov 2023
40	71.430.326/0179-93	CERVEJARIA PETROPOLIS S/A - EM RECUPERACAO JUDICIAL	MUNICIPAL	PI	FLORIANO	30 nov 2023
41	71.430.326/0183-99	CERVEJARIA PETROPOLIS S/A - EM RECUPERACAO JUDICIAL	MUNICIPAL	RS	CAXIAS DO SUL	30 nov 2023
42	71.430.326/0184-30	CERVEJARIA PETROPOLIS S/A - EM RECUPERACAO JUDICIAL	MUNICIPAL	BA	CANAÇARI	30 nov 2023
43	71.430.326/0195-09	CERVEJARIA PETROPOLIS S/A - EM RECUPERACAO JUDICIAL	MUNICIPAL	BA	JUAZEIRO	30 nov 2023
44	71.430.326/0200-05	CERVEJARIA PETROPOLIS S/A - EM RECUPERACAO JUDICIAL	MUNICIPAL	BA	FERRAZ DE SANTANA	30 nov 2023
45	71.430.326/0205-10	CERVEJARIA PETROPOLIS S/A - EM RECUPERACAO JUDICIAL	MUNICIPAL	MG	LIBERABA	30 nov 2023
46	71.430.326/0207-81	CERVEJARIA PETROPOLIS S/A - EM RECUPERACAO JUDICIAL	MUNICIPAL	MG	LIBERABA	30 nov 2023
47	71.430.326/0208-62	CERVEJARIA PETROPOLIS S/A - EM RECUPERACAO JUDICIAL	MUNICIPAL	RS	PASSO FUNDO	30 nov 2023
48	20.635.259/0001-62	IGARU OBRACAO DE ENERGIA EOLICA LTDA EM RECUPERACAO JUDICIAL	CND UF Conjunta	PR	OURIBEM	30 nov 2023
49	10.622.186/0015-15	CERVEJARIA PETROPOLIS DE PERNAMBUCO LTDA EM RECUPERACAO JUDICIAL	MUNICIPAL	PE	CONDÉ	30 nov 2023
50	10.622.186/0014-02	CERVEJARIA PETROPOLIS DE PERNAMBUCO LTDA EM RECUPERACAO JUDICIAL	MUNICIPAL	PE	FATÓZ	30 nov 2023
51	29.422.688/0005-80	AGROPECUARIA RETIRO DAS PEDRAS LTDA - EM RECUPERACAO JUDICIAL	MUNICIPAL	PE	ISAQUEMAMA	30 nov 2023
52	29.422.688/0005-22	AGROPECUARIA RETIRO DAS PEDRAS LTDA - EM RECUPERACAO JUDICIAL	MUNICIPAL	SP	APARECIDA	30 nov 2023
53	71.430.326/0171-36	CERVEJARIA PETROPOLIS S/A - EM RECUPERACAO JUDICIAL	MUNICIPAL	PE	LAPA	30 nov 2023
54	71.430.326/0174-89	CERVEJARIA PETROPOLIS S/A - EM RECUPERACAO JUDICIAL	CND UF IE ST	SP	SÃO PAULO	30 nov 2023
55	71.430.326/0147-06	CERVEJARIA PETROPOLIS S/A - EM RECUPERACAO JUDICIAL	CND UF IE ST	SP	SÃO PAULO	30 nov 2023
56	71.430.326/0210-51	CERVEJARIA PETROPOLIS S/A - EM RECUPERACAO JUDICIAL	CND UF IE ST	SP	SÃO PAULO	30 nov 2023
57	71.430.326/0009-18	CERVEJARIA PETROPOLIS S/A - EM RECUPERACAO JUDICIAL	CND UF IE ST	SP	SÃO PAULO	30 nov 2023
58	71.430.326/0204-01	CERVEJARIA PETROPOLIS S/A - EM RECUPERACAO JUDICIAL	CND UF IE ST	SP	SÃO PAULO	30 nov 2023
59	71.430.326/0204-05	CERVEJARIA PETROPOLIS S/A - EM RECUPERACAO JUDICIAL	CND UF IE ST	MT	CUJUBÁ	30 nov 2023
60	15.550.602/0003-46	CERVEJARIA PETROPOLIS DA BAHIA LTDA EM RECUPERACAO JUDICIAL	CND UF IE ST	MA	SÃO LUIS	30 nov 2023
61	08.415.791/0001-22	CERVEJARIA PETROPOLIS DO CENTRO OESTE LTDA EM RECUPERACAO JUDICIAL	CND UF IE ST	MS	CAMPO GRANDE	30 nov 2023
62	08.415.791/0001-22	CERVEJARIA PETROPOLIS DO CENTRO OESTE LTDA EM RECUPERACAO JUDICIAL	CND UF IE ST	DF	DISTRITO FEDERAL	30 nov 2023
63	14.671.242/0005-50	ESTRELA GERACAO DE ENERGIA S/A	CND UF SEFAZ	SP	BOITUVA	30 nov 2023
64	10.307.895/0005-89	COEL - CENTRO OESTE LOGISTICA LTDA - EM RECUPERACAO JUDICIAL	CND UF PGE	SP	BOITUVA	30 nov 2023
65	10.307.895/0005-89	COEL - CENTRO OESTE LOGISTICA LTDA - EM RECUPERACAO JUDICIAL	CND UF SEFAZ	SP	BOITUVA	30 nov 2023
66	15.550.602/0003-46	CERVEJARIA PETROPOLIS DA BAHIA LTDA EM RECUPERACAO JUDICIAL	CND UF Conjunta	BA	ALAGOINHAS	31 dez 2023
67	15.550.602/0003-46	CERVEJARIA PETROPOLIS DA BAHIA LTDA EM RECUPERACAO JUDICIAL	MUNICIPAL	BA	ALAGOINHAS	31 dez 2023
68	71.430.326/0043-10	CERVEJARIA PETROPOLIS S/A - EM RECUPERACAO JUDICIAL	CND UF Conjunta	MS	DOURADO	31 dez 2023

Este documento foi assinado digitalmente por: Welker Cavalcini Marcolini Faria, Marcolino Da Sa, Luiza Reisato, Artur, Pedro Henrique David, Almir Roberto De Souza, Tassio e PATRICIA MEDEIROS ADIAS. Para verificar as assinaturas vá ao site https://sfn.jus.br e utilize o código: CBB8-A7C5-1648-EDF-F.



69	75.430.326/0044-08	CERVEJARIA PETROPOLIS S/A - EM RECUPERACAO JUDICIAL	CND UF Conjunta	MS	CAMPO GRANDE	31 dez 2023
70	75.430.326/0051-20	CERVEJARIA PETROPOLIS S/A - EM RECUPERACAO JUDICIAL	CND UF Conjunta	MS	CAMPO GRANDE	31 dez 2023
71	75.430.326/0165-98	CERVEJARIA PETROPOLIS S/A - EM RECUPERACAO JUDICIAL	CND UF Conjunta	MS	NOVA ANDARAIA	31 dez 2023
72	75.430.326/0166-79	CERVEJARIA PETROPOLIS S/A - EM RECUPERACAO JUDICIAL	CND UF Conjunta	MS	PARANABA	31 dez 2023
73	75.430.326/0167-30	CERVEJARIA PETROPOLIS S/A - EM RECUPERACAO JUDICIAL	CND UF Conjunta	MS	TRES LAGOAS	31 dez 2023
74	75.430.326/0168-30	CERVEJARIA PETROPOLIS S/A - EM RECUPERACAO JUDICIAL	CND UF Conjunta	MS	COXIM	31 dez 2023
75	75.430.326/0184-50	CERVEJARIA PETROPOLIS S/A - EM RECUPERACAO JUDICIAL	CND UF Conjunta	BA	CANAQUI	31 dez 2023
76	75.430.326/0185-11	CERVEJARIA PETROPOLIS S/A - EM RECUPERACAO JUDICIAL	CND UF Conjunta	BA	SABERIAS	31 dez 2023
77	75.430.326/0186-13	CERVEJARIA PETROPOLIS S/A - EM RECUPERACAO JUDICIAL	CND UF Conjunta	BA	ALAGONHAS	31 dez 2023
78	75.430.326/0186-12	CERVEJARIA PETROPOLIS S/A - EM RECUPERACAO JUDICIAL	MUNICIPAL	BA	ALAGONHAS	31 dez 2023
79	75.430.326/0187-01	CERVEJARIA PETROPOLIS S/A - EM RECUPERACAO JUDICIAL	CND UF Conjunta	BA	BOM JESUS DA LAPA	31 dez 2023
80	75.430.326/0188-84	CERVEJARIA PETROPOLIS S/A - EM RECUPERACAO JUDICIAL	CND UF Conjunta	BA	SUNAPOLIS	31 dez 2023
81	75.430.326/0189-85	CERVEJARIA PETROPOLIS S/A - EM RECUPERACAO JUDICIAL	CND UF Conjunta	BA	BRUMADO	31 dez 2023
82	75.430.326/0190-07	CERVEJARIA PETROPOLIS S/A - EM RECUPERACAO JUDICIAL	CND UF Conjunta	BA	SANTO ANTONIO DE JESUS	31 dez 2023
83	75.430.326/0191-80	CERVEJARIA PETROPOLIS S/A - EM RECUPERACAO JUDICIAL	CND UF Conjunta	BA	PAULO RONDÓ	31 dez 2023
84	75.430.326/0193-80	CERVEJARIA PETROPOLIS S/A - EM RECUPERACAO JUDICIAL	CND UF Conjunta	BA	JACOBINA	31 dez 2023
85	75.430.326/0194-41	CERVEJARIA PETROPOLIS S/A - EM RECUPERACAO JUDICIAL	CND UF Conjunta	BA	ITABUNA	31 dez 2023
86	75.430.326/0194-23	CERVEJARIA PETROPOLIS S/A - EM RECUPERACAO JUDICIAL	CND UF Conjunta	BA	VITORIA DA CONQUISTA	31 dez 2023
87	75.430.326/0195-05	CERVEJARIA PETROPOLIS S/A - EM RECUPERACAO JUDICIAL	CND UF Conjunta	BA	JUAZEIRO	31 dez 2023
88	75.430.326/0196-84	CERVEJARIA PETROPOLIS S/A - EM RECUPERACAO JUDICIAL	CND UF Conjunta	BA	SALVADOR	31 dez 2023
89	75.430.326/0197-75	CERVEJARIA PETROPOLIS S/A - EM RECUPERACAO JUDICIAL	CND UF Conjunta	BA	ISQUE	31 dez 2023
90	75.430.326/0198-58	CERVEJARIA PETROPOLIS S/A - EM RECUPERACAO JUDICIAL	CND UF Conjunta	BA	SERENHA	31 dez 2023
91	75.430.326/0199-17	CERVEJARIA PETROPOLIS S/A - EM RECUPERACAO JUDICIAL	CND UF Conjunta	BA	SALVADOR	31 dez 2023
92	75.430.326/0200-05	CERVEJARIA PETROPOLIS S/A - EM RECUPERACAO JUDICIAL	CND UF Conjunta	BA	FERRA DE SANTANA	31 dez 2023
93	75.430.326/0201-96	CERVEJARIA PETROPOLIS S/A - EM RECUPERACAO JUDICIAL	CND UF Conjunta	BA	TEIXEIRA DE FREITAS	31 dez 2023
94	75.430.326/0203-77	CERVEJARIA PETROPOLIS S/A - EM RECUPERACAO JUDICIAL	CND UF Conjunta	BA	HECÍ	31 dez 2023
95	75.430.326/0203-58	CERVEJARIA PETROPOLIS S/A - EM RECUPERACAO JUDICIAL	CND UF Conjunta	BA	ITABERABA	31 dez 2023
96	75.430.326/0209-43	CERVEJARIA PETROPOLIS S/A - EM RECUPERACAO JUDICIAL	CND UF Conjunta	MS	NAVIRAÍ	31 dez 2023
97	75.430.326/0210-87	CERVEJARIA PETROPOLIS S/A - EM RECUPERACAO JUDICIAL	CND UF Conjunta	BA	LAURO DE FREITAS	31 dez 2023
98	75.430.326/0003-23	CERVEJARIA PETROPOLIS S/A - EM RECUPERACAO JUDICIAL	CND UF PGE	SP	BOITUVA	31 mar 2024
99	75.430.326/0035-21	CERVEJARIA PETROPOLIS S/A - EM RECUPERACAO JUDICIAL	CND UF PGE	SP	TALHATE	31 mar 2024
100	75.430.326/0049-05	CERVEJARIA PETROPOLIS S/A - EM RECUPERACAO JUDICIAL	CND UF PGE	SP	BOITUVA	31 mar 2024
101	75.430.326/0049-05	CERVEJARIA PETROPOLIS S/A - EM RECUPERACAO JUDICIAL	CND UF SEFAZ	SP	BOITUVA	31 mar 2024
102	75.430.326/0050-49	CERVEJARIA PETROPOLIS S/A - EM RECUPERACAO JUDICIAL	CND UF PGE	SP	SÃO PAULO	31 mar 2024

Este documento foi assinado eletronicamente por Wlilton Cavalcão Barzola Faria, Marceles de Sa Jose Renato Ameli, Pedro Henrique David, André Roberto De Souza, Tiago De Souza, Patrícia Mendonça Aguiar, para verificar as assinaturas vá ao site https://pje.trf3.jus.br/assinc/verificassina.aspx?CodigoAutenticacao=75195872/01/2024/1655



137	75.420.326/0154-75	CERVEJARIA PETROPOLIS S/A - EM RECUPERACAO JUDICIAL	CND UF FDE	SP	SOTUBA	31 mar 2024
138	75.420.326/0175-01	CERVEJARIA PETROPOLIS S/A - EM RECUPERACAO JUDICIAL	CND UF FDE	SP	SOTUBA	31 mar 2024
139	75.420.326/0009-22	CERVEJARIA PETROPOLIS S/A - EM RECUPERACAO JUDICIAL	CND UF SEFAZ	SP	SOTUBA	31 mar 2024
140	75.420.326/0035-55	CERVEJARIA PETROPOLIS S/A - EM RECUPERACAO JUDICIAL	CND UF SEFAZ	SP	TAUBATE	31 mar 2024
141	75.420.326/0050-49	CERVEJARIA PETROPOLIS S/A - EM RECUPERACAO JUDICIAL	CND UF SEFAZ	SP	SÃO PAULO	31 mar 2024
142	75.420.326/0075-40	CERVEJARIA PETROPOLIS S/A - EM RECUPERACAO JUDICIAL	CND UF SEFAZ	SP	PRESIDENTE PRUDENTE	31 mar 2024
143	75.420.326/0079-20	CERVEJARIA PETROPOLIS S/A - EM RECUPERACAO JUDICIAL	CND UF SEFAZ	SP	VARZEA PAULISTA	31 mar 2024
144	75.420.326/0080-64	CERVEJARIA PETROPOLIS S/A - EM RECUPERACAO JUDICIAL	CND UF SEFAZ	SP	PIRACABA	31 mar 2024
145	75.420.326/0085-07	CERVEJARIA PETROPOLIS S/A - EM RECUPERACAO JUDICIAL	CND UF SEFAZ	SP	SUARLUÇOS	31 mar 2024
146	75.420.326/0084-88	CERVEJARIA PETROPOLIS S/A - EM RECUPERACAO JUDICIAL	CND UF SEFAZ	SP	BIBIÃO PRETO	31 mar 2024
147	75.420.326/0085-79	CERVEJARIA PETROPOLIS S/A - EM RECUPERACAO JUDICIAL	CND UF SEFAZ	SP	FRANCA	31 mar 2024
148	75.420.326/0085-50	CERVEJARIA PETROPOLIS S/A - EM RECUPERACAO JUDICIAL	CND UF SEFAZ	SP	MOGI MIRIM	31 mar 2024
149	75.420.326/0080-35	CERVEJARIA PETROPOLIS S/A - EM RECUPERACAO JUDICIAL	CND UF SEFAZ	SP	TABOÃO DA SERRA	31 mar 2024
150	75.420.326/0081-17	CERVEJARIA PETROPOLIS S/A - EM RECUPERACAO JUDICIAL	CND UF SEFAZ	SP	RIO CLARO	31 mar 2024
151	75.420.326/0082-06	CERVEJARIA PETROPOLIS S/A - EM RECUPERACAO JUDICIAL	CND UF SEFAZ	SP	SALTO	31 mar 2024
152	75.420.326/0035-89	CERVEJARIA PETROPOLIS S/A - EM RECUPERACAO JUDICIAL	CND UF SEFAZ	SP	AMARALUARA	31 mar 2024
153	75.420.326/0035-40	CERVEJARIA PETROPOLIS S/A - EM RECUPERACAO JUDICIAL	CND UF SEFAZ	SP	MARILIA	31 mar 2024
154	75.420.326/0036-21	CERVEJARIA PETROPOLIS S/A - EM RECUPERACAO JUDICIAL	CND UF SEFAZ	SP	FERNANDOPOLIS	31 mar 2024
155	75.420.326/0037-02	CERVEJARIA PETROPOLIS S/A - EM RECUPERACAO JUDICIAL	CND UF SEFAZ	SP	SÃO JOSÉ DO RIO PRETO	31 mar 2024
156	75.420.326/0038-85	CERVEJARIA PETROPOLIS S/A - EM RECUPERACAO JUDICIAL	CND UF SEFAZ	SP	CATANDUVA	31 mar 2024
157	75.420.326/0100-23	CERVEJARIA PETROPOLIS S/A - EM RECUPERACAO JUDICIAL	CND UF SEFAZ	SP	CAMPINAS	31 mar 2024
158	75.420.326/0104-76	CERVEJARIA PETROPOLIS S/A - EM RECUPERACAO JUDICIAL	CND UF SEFAZ	SP	ARAÇATUBA	31 mar 2024
159	75.420.326/0105-57	CERVEJARIA PETROPOLIS S/A - EM RECUPERACAO JUDICIAL	CND UF SEFAZ	SP	SARUJÉ	31 mar 2024
160	75.420.326/0109-80	CERVEJARIA PETROPOLIS S/A - EM RECUPERACAO JUDICIAL	CND UF SEFAZ	SP	SÃO PAULO	31 mar 2024
161	75.420.326/0112-86	CERVEJARIA PETROPOLIS S/A - EM RECUPERACAO JUDICIAL	CND UF SEFAZ	SP	SÃO BERNARDO DO CAMPO	31 mar 2024
162	75.420.326/0116-20	CERVEJARIA PETROPOLIS S/A - EM RECUPERACAO JUDICIAL	CND UF SEFAZ	SP	ANDARAÍ	31 mar 2024
163	75.420.326/0130-86	CERVEJARIA PETROPOLIS S/A - EM RECUPERACAO JUDICIAL	CND UF SEFAZ	SP	SÃO PAULO	31 mar 2024
164	75.420.326/0133-58	CERVEJARIA PETROPOLIS S/A - EM RECUPERACAO JUDICIAL	CND UF SEFAZ	SP	BAURÍ	31 mar 2024
165	75.420.326/0135-89	CERVEJARIA PETROPOLIS S/A - EM RECUPERACAO JUDICIAL	CND UF SEFAZ	SP	SARREIROS	31 mar 2024
166	75.420.326/0133-49	CERVEJARIA PETROPOLIS S/A - EM RECUPERACAO JUDICIAL	CND UF SEFAZ	SP	CANAL	31 mar 2024
167	75.420.326/0133-20	CERVEJARIA PETROPOLIS S/A - EM RECUPERACAO JUDICIAL	CND UF SEFAZ	SP	SÃO PAULO	31 mar 2024
168	75.420.326/0133-00	CERVEJARIA PETROPOLIS S/A - EM RECUPERACAO JUDICIAL	CND UF SEFAZ	SP	ITAPEVÁ	31 mar 2024
169	75.420.326/0133-54	CERVEJARIA PETROPOLIS S/A - EM RECUPERACAO JUDICIAL	CND UF SEFAZ	SP	SUARIMA	31 mar 2024
170	75.420.326/0139-04	CERVEJARIA PETROPOLIS S/A - EM RECUPERACAO JUDICIAL	CND UF SEFAZ	SP	CARAUATUBA	31 mar 2024

O documento foi assinado digitalmente por: Meilhat Cascaetho Marzolla Faria, Márcio Da Sa, José Renato Antelli, Prof.º Henrique D'Amêdo, André Roberto De Sa, Tereza Patrícia Meirelles Arias. Para verificar as assinaturas vá ao site <https://tjrp.tjsp.br/assig> e utilize o código CB88-A7-C5-1648-EDDF.



171	79.420.326/0142-00	CERVEJARIA PETROPOLIS S/A - EM RECUPERACAO JUDICIAL	CND UF SEFAZ	SP	REGISTRO	31 mar 2024
172	79.420.326/0153-02	CERVEJARIA PETROPOLIS S/A - EM RECUPERACAO JUDICIAL	CND UF SEFAZ	SP	SÃO JOSÉ DOS CAMPOS	31 mar 2024
173	79.420.326/0154-05	CERVEJARIA PETROPOLIS S/A - EM RECUPERACAO JUDICIAL	CND UF SEFAZ	SP	BOITUNA	31 mar 2024

MELERICE ADRIAS

❖ **1ª Etapa do Cronograma:**

149. A fim de demonstrar o cumprimento da primeira fase do plano de equacionamento, as Recuperandas manifestaram-se novamente no id. 90289388 (documentos anexos no id. 91065713), apresentando 33 (trinta e três) certidões de regularidade fiscal relativas a primeira etapa do Cronograma e, quanto as 32 (trinta e duas) remanescentes, informaram que:

- 19 (dezenove) certidões estavam pendentes de análise do ente da federação quanto aos pagamentos/protocolos realizados;
- 1 (certidão) não foi emitida ante a existência de débito de ICMS-ST, objeto da ação anulatória autuada sob o nº 1076279-45.2023.8.26.0053; e
- (12 (doze) certidões não poderão ser emitidas, tendo em vista que relativas a filiais que não possuem qualquer movimentação e, conseqüentemente, não há débitos tributários em aberto, conforme relação abaixo elaborada pelas mesmas (id. 91065728):





CNPJ	Razão	Tipo CND	UF	Cidade
10.307.895/0023-70	COL - CENTRO OESTE LOGISTICA LTDA - EM RECUPERACAO JUDICIAL	CND UF Conjunta	RN	MACAÍBA
12.777.732/0001-71	GP IMOVEIS MT LTDA	MUNICIPAL	SP	BOITUVA
15.350.602/0033-23	CERVEJARIA PETROPOLIS DA BAHIA LTDA EM RECUPERACAO JUDICIAL	MUNICIPAL	MA	CAXIAS
73.410.326/0178-02	CERVEJARIA PETROPOLIS S/A - EM RECUPERACAO JUDICIAL	MUNICIPAL	SP	BOITUVA
73.410.326/0205-10	CERVEJARIA PETROPOLIS S/A - EM RECUPERACAO JUDICIAL	MUNICIPAL	MG	UBERABA
73.410.326/0207-81	CERVEJARIA PETROPOLIS S/A - EM RECUPERACAO JUDICIAL	MUNICIPAL	MG	UBERABA
10.635.259/0001-62	ICARO GERACAO DE ENERGIA EOLICA LTDA EM RECUPERACAO JUDICIAL	CND UF Conjunta	PR	CURITIBA
16.622.166/0013-13	CERVEJARIA PETROPOLIS DE PERNAMBUCO LTDA EM RECUPERACAO JUDICIAL	MUNICIPAL	PB	CONDE
16.622.166/0014-02	CERVEJARIA PETROPOLIS DE PERNAMBUCO LTDA EM RECUPERACAO JUDICIAL	MUNICIPAL	PB	PATOS
73.410.326/0171-36	CERVEJARIA PETROPOLIS S/A - EM RECUPERACAO JUDICIAL	MUNICIPAL	PR	LAPA
15.350.602/0001-46	CERVEJARIA PETROPOLIS DA BAHIA LTDA EM RECUPERACAO JUDICIAL	CND UF IE ST	MA	SÃO LUIS
14.673.242/0001-50	ESTRELA GERACAO DE ENERGIA S/A	CND UF SEFAZ	SP	BOITUVA

(Relação das 12 filiais que não possuem movimentação financeira e débitos tributários em aberto, apresentada no id. 91065728).<sup>10</sup>

## ❖ 2ª Etapa do Cronograma:

150. Seguindo o cronograma, as Recuperandas manifestaram-se no id. 94852624 informando que, relativamente as 19 certidões pendentes da primeira fase e das 32 previstas para a segunda fase (totalizando 51 certidões), as Recuperandas lograram êxito na emissão de 39 (trinta e nove) certidões, indicando que as 12 remanescentes não foram emitidas porque as análises dos pagamentos, protocolos e/ou adesões a programas de parcelamento já realizados ainda na o foram concluídas pelo respectivo órgão competente.

151. Em complemento, informaram as recuperandas que formularam pedido de desistência da ação anulatória nº 1076279-45.2023.8.26.0053, o qual restou homologado pelo Juízo da 14ª Vara de Fazenda Pública do Estado de

<sup>10</sup> Conforme esclarecimentos prestados pelas Recuperandas no id. 91065713: “No que diz respeito as 12 (doze) certidões relacionadas na tabela anexa, não será possível emití-las, tendo em vista que são relativas a filiais constituídas com a finalidade de desenvolver projetos do Grupo Petrópolis, os quais, contudo, na o foram concretizados diante de óbices operacionais e burocráticos enfrentados. Por essa razão, essas filiais não possuem qualquer movimentação e, conseqüentemente, na o ha débitos tributários em aberto.”



São Paulo (id. 94852626) em razão de terem aderido ao programa de parcelamento “Resolve Já” do Estado de São Paulo para quitação do referido débito de ICMS-ST.

152. Ademais, o Grupo Petrópolis indicou a obtenção antecipada de 50 (cinquenta) certidões originalmente previstas para a 3ª etapa do cronograma, acostadas no id. 94852630.

153. Nesta esteira, para melhor organicidade da matéria, esta A.J. apresenta em anexo (**Doc. N° 16**) relação contendo todas as certidões fiscais (federais, estaduais e municipais) apresentadas até o momento no processo, discriminando o contribuinte (Recuperanda), a respectiva data de emissão, ente tributante, número e indexador dos autos, a fim de permitir melhor acompanhamento por este d. Juízo, Ministério Público e demais credores.

154. A relação será atualizada conforme a obtenção de novas certidões pelas Recuperandas, até que seja efetivado o cumprimento integral do plano do equacionamento de passivo fiscal apresentado pelo Grupo Petrópolis.



## 9. INCIDENTES RECURSAIS VINCULADOS AO PROCESSO DE RECUPERAÇÃO JUDICIAL

155. Como é de conhecimento, desde a propositura do presente requerimento foram instaurados diversos incidentes recursais vinculados a este processo principal e cujas decisões proferidas repercutem diretamente nos efeitos que se operam na presente recuperação judicial.

156. Assim, buscando sintetizar as informações oriundas dos recursos já interpostos no transcurso do processamento deste feito e facilitar o acesso, conhecimento e consulta pelos credores, esta A.J. conjunta apresenta o relatório do qual consta todos os incidentes deflagrados até o fechamento deste relatório (**Doc. N° 17**):

Processo	Classe	Autor	ID. da decisão recorrida	Julgamento
0021455-16.2023.8.19.0000	Agravo de Instrumento	BANCO DAYCOVAL S/A	51431928	Pendente
0021652-68.2023.8.19.0000	Agravo de Instrumento	BANCO SANTANDER (BRASIL) S.A.	51431928 e 51643973	Pendente
0022589-78.2023.8.19.0000	Agravo de Instrumento	BANCO BMG S.A.	51431928	Pendente
0024740-17.2023.8.19.0000	Agravo de Instrumento	BANCO SOFISA S.A.	51431928, 51643973, 51925702 e 52944760	Pendente
0025211-33.2023.8.19.0000	Agravo de Instrumento	FLOWINVEST FUNDO DE INVESTIMENTO EM DIREITOS CREDITÓRIOS	51431928 e 51925702	Pendente
0025991-70.2023.8.19.0000	Agravo de Instrumento	BANCO SANTANDER (BRASIL) S.A.	51925702 e 52032319	Pendente
0026198-69.2023.8.19.0000	Agravo de Instrumento	MINISTÉRIO PÚBLICO DO ESTADO DO RIO DE JANEIRO	51431928	Pendente



0026324- 22.2023.8.19.0000	Agravo de Instrumento	BANCO DAYCOVAL S/A	51925702	Pendente
0026706- 15.2023.8.19.0000	Agravo de Instrumento	SIENA - FUNDO DE INVESTIMENTO EM PARTICIPAÇÕES MULTISTRATÉGIA	51431928	Pendente
0031084- 14.2023.8.19.0000	Agravo de Instrumento	BANCO BMG S.A.	56011987	Pendente
0031422- 85.2023.8.19.0000	Agravo de Instrumento	BANCO FIBRA S/A	51431928, 51925702 e 53897391	Pendente
0032210- 02.2023.8.19.0000	Agravo de Instrumento	SIENA - FUNDO DE INVESTIMENTO EM PARTICIPAÇÕES MULTISTRATÉGIA	53897391	Pendente
0032477- 71.2023.8.19.0000	Agravo de Instrumento	BANCO SANTANDER (BRASIL) S.A.	-	Pendente
0033398- 30.2023.8.19.0000	Reclamação	BANCO DAYCOVAL S/A	56011987 e 57557479	Pendente
0040778- 07.2023.8.19.0000	Agravo de Instrumento	COÓPERATIEVE RABOBANK U.A. (sucessor de Rabobank International – Filial de Dublin, na Irlanda, Rabobank Curaçao N.V. e RF Luxemburg s.à.rl	58451563	Pendente
0043258- 55.2023.8.19.0000	Agravo de Instrumento	BANCO DA AMAZÔNIA S.A.	53897391	Homologada desistência
0043259- 40.2023.8.19.0000	Agravo de Instrumento	BANCO DE LA REPÚBLICA ORIENTAL DEL URUGUAY	53897391 e 57557479	Pendente
0044176- 59.2023.8.19.0000	Agravo de Instrumento	BANCO BMG S.A.	53897391 e 59628123	Pendente



0067227-02.2023.8.19.0000	Agravo de Instrumento	BANCO SOFISA S.A.	68851114	Pendente
0068324-37.2023.8.19.0000	Agravo de Instrumento	SOCIEDADE SUL MINEIRA RADIOFUSÃO FM LTDA – EPP	71985266	Negado provimento ao recurso
0068427-44.2023.19.0000	Mandado de Segurança	IMCOPA – IMPORTAÇÃO, EXPORTAÇÃO E INDÚSTRIA DE ÓLEOS S.A. – EM RECUPERAÇÃO JUDICIAL	72911961	Pendente
0068822-36.2023.19.0000	Agravo de Instrumento	BANCO FIBRA S/A	71985266	Negado provimento ao recurso
0070340-61.2023.8.19.0000	Agravo de Instrumento	MARINONI ADVOCACIA	73087729 e 74102006	Provimento do recurso
0073729-54.2023.8.19.0000	Agravo de Instrumento	BANCO SOFISA	53897391	Pendente
0082939-32.2023.8.19.0000	Agravo de Instrumento	ESTADO DO RIO DE JANEIRO	72911961	Pendente
0070257-45.2023.8.19.0000	Agravo de Instrumento	BANCO DO BRASIL S A	73960775	Pendente
0094849-56.2023.8.19.0000	Agravo de Instrumento	BANCO VOITER	83922132	Pendente



0096009- 19.2023.8.19.0000	Agravo de Instrumento	BANCO BS2 S/A	87440814	Pendente
0097370- 71.2023.8.19.0000	Agravo de Instrumento	KRONES DO BRASIL LTDA	87440814	Pendente
0097576- 85.2023.8.19.0000	Agravo de Instrumento	IMCOPA – IMPORTAÇÃO, EXPORTAÇÃO E INDÚSTRIA DE ÓLEOS S.A. – EM RECUPERAÇÃO JUDICIAL	83922132	Pendente
0097508- 38.2023.8.19.0000	Agravo de Instrumento	BANCO PINE S.A	83922132	Pendente
0098887- 14.2023.8.19.0000	Agravo de Instrumento	MINISTÉRIO PÚBLICO DO ESTADO DO RIO DE JANEIRO	83922132	Pendente
0099887- 49.2023.8.19.0000	Agravo de Instrumento	CARBONO QUÍMICA LTDA	83922132	Pendente
0097385- 40.2023.8.19.0000	Agravo de Instrumento	KRONES AG	87440814	Pendente
0101977- 30.2023.8.19.0000	Agravo de Instrumento	VIAÇÃO JEQUIE CIDADE SOL LTDA.	83922132	Pendente



## 10. RELATÓRIO DE ANDAMENTOS

157. A fim de garantir a sistematização de informações de modo transparente e objetivo para consulta dos credores, Ministério Público e deste d. Juízo, de modo a fomentar a transparência na condução do procedimento recuperacional, esta A.J. apresenta anexo seu “Relatório de Andamentos Processuais”, no qual consta toda a movimentação processual realizada até então. **(Doc. nº 18).**



## 11. RELATÓRIO DE INCIDENTES

158. Por seu turno, a despeito do estágio inicial do processo de recuperação judicial, o qual ainda se encontra em curso a fase de verificação administrativa de créditos, considerando que já houve interposição de incidentes de habilitação e impugnação de crédito, esta A.J. apresenta o respectivo relatório, para conhecimento deste d. Juízo, credores e interessados (**Doc. nº 19**).





## 12. FORMULÁRIO – RECOMENDAÇÃO Nº 72/2020 DO CNJ

159. Visando dar cumprimento à Recomendação nº 72/2020 do Conselho Nacional de Justiça, que dispõe sobre a padronização dos relatórios apresentados pelo administrador judicial em processo de recuperação empresarial, esta A.J. encaminhou para as Recuperandas o formulário contido no Anexo V da referida Recomendação, tendo as Recuperandas apresentado as seguintes respostas.

1. Há litisconsórcio ativo?  SIM  NÃO

1.1. Em positivo, identifique qual(ais) devedor(es) se refere o presente relatório:  
CERVEJARIA PETRÓPOLIS S.A., CERVEJARIA PETRÓPOLIS DO CENTRO-OESTE LTDA., CERVEJARIA PETRÓPOLIS DA BAHIA LTDA., CERVEJARIA PETRÓPOLIS DE PERNAMBUCO LTDA., ZUQUETTI & MARZOLA PARTICIPAÇÕES E REPRESENTAÇÕES LTDA., ZUQUETE EMPREENDIMENTOS E PARTICIPAÇÕES LTDA., GP PARTICIPAÇÕES E EMPREENDIMENTOS S.A., COL – CENTRO OESTE LOGÍSTICA LTDA., AGROPECUÁRIA RETIRO DAS PEDRAS LTDA., BWS MARCAS LTDA., GP BOUTIQUE PETRÓPOLIS LTDA., GP IMÓVEIS SP LTDA., GP IMÓVEIS MT LTDA., SIX LABEL INDÚSTRIA GRÁFICA DA AMAZÔNIA LTDA., CP GLOBAL TRADING LLP, MALTERÍA ORIENTAL SOCIEDAD ANÓNIMA – MOSA, NOVA GUAPORÉ AGRÍCOLA LTDA., MINEFER DEVELOPMENT S.A., TRIANA BUSINESS S.A., ELECTRA POWER GERAÇÃO DE ENERGIA S.A., GP MAXLUZ HOLDING LTDA., ABRANJO GERAÇÃO DE ENERGIA S.A., CANAÃ GERAÇÃO DE ENERGIA S.A., CANAÃ GERAÇÃO DE ENERGIA RENOVÁVEL S.A., CARNAÚBA GERAÇÃO DE ENERGIA S.A., ESTRELA GERAÇÃO DE ENERGIA S.A., GP COMERCIALIZADORA DE ENERGIA LTDA., ÍCARO GERAÇÃO DE ENERGIA EÓLICA LTDA., JAGUATIRICA GERAÇÃO DE ENERGIA S.A., LOBO-GUARÁ GERAÇÃO DE ENERGIA S.A., TAMBORIL ENERGÉTICA S.A.

2. Este relatório é:

### 2.2. Mensal

2.2.1. Houve alteração da atividade empresarial?



NÃO

SIM . Quais: [Clique aqui para digitar texto.](#)

2.2.2. Houve alteração da estrutura societária e dos órgãos de administração?

NÃO

SIM . Quais: [Clique aqui para digitar texto.](#)

2.2.3. Houve abertura ou fechamento de estabelecimentos?

NÃO

SIM . Quais: Abertura de filiais em Petrópolis/RJ (CNPJ nº51.677.281/0002-33) e Miratuba/PA (CNPJ nº 16.622.166/0022-04); e Encerramento da filial localizada em Rio Claro/SP (CNPJ nº 73.410.326/0091-17).

#### 2.2.4. Quadro de funcionários

2.2.4.1. Número de funcionários/colaboradores total (por Recuperanda):  
Cervejaria Petrópolis S/A - 16962 / Cervejaria Petrópolis do Centro Oeste LTDA - 1004 / Cervejaria Petrópolis da Bahia LTDA - 1920 / Cervejaria Petrópolis do Pernambuco LTDA - 2074 / COL - Centro Oeste Logística LTDA- 235 / Zuquetti & Marzola Participacoes e Representacoes LTDA- 3 / GP Comerc. Energia Ltda - 1 / Electra Power Geração de Energia S/A - 16 / Canaã Geração de Energia S/A - 22 / Abranjo Geração de Energia S/A - 4 / Tamboril Energética S/A - 10 / Carnaúba Geração de Energia S/A - 8 / GP Boutique Petrópolis LTDA - 14 / Canaa Geração Energia Ren - 5 / MOSA - 86

2.2.4.1.1. Número de funcionários CLT: 22.304

2.2.4.1.2. Número de pessoas jurídicas: 17

#### 2.2.5. Análise dos dados contábeis e informações financeiras

2.2.5.1. Ativo (descrição / evolução): 11.350.727.525,98



2.2.5.2. Passivo: 10.002.108.874,60

2.2.5.2.1. Extraconcursal: [Clique aqui para digitar texto.](#)

2.2.5.2.1.1. Fiscal: 2.513.961.227,57

2.2.5.2.1.1.1. Contingência: [Clique aqui para digitar texto.](#)

2.2.5.2.1.1.2. Inscrito na dívida ativa: 239.192.811,22

2.2.5.2.1.2. Cessão fiduciária de títulos/direitos creditórios: Não há, ressalvada a existência de discussões judiciais sobre o tema no âmbito da recuperação judicial

2.2.5.2.1.3. Alienação fiduciária: Não há, ressalvada a existência de discussões judiciais sobre o tema no âmbito da recuperação judicial

2.2.5.2.1.4. Arrendamentos mercantis: [Clique aqui para digitar texto.](#)

2.2.5.2.1.5. Adiantamento de contrato de câmbio (ACC): [Clique aqui para digitar texto.](#)

2.2.5.2.1.6. Obrigação de fazer: [Clique aqui para digitar texto.](#)

2.2.5.2.1.7. Obrigação de entregar: [Clique aqui para digitar texto.](#)

2.2.5.2.1.8. Obrigação de dar: [Clique aqui para digitar texto.](#)

2.2.5.2.1.9. Obrigações ilíquidas: [Clique aqui para digitar texto.](#)

2.2.5.2.1.10.1. Justificativa (**Caso necessário**): [Clique aqui para digitar texto.](#)



2.2.5.2.1.10.2. Observações **(Caso necessário)**: [Clique aqui para digitar texto.](#)

#### 2.2.5.2.1.11. Pós ajuizamento da RJ

2.2.5.2.1.11.1. Tributário: [Clique aqui para digitar texto.](#)

2.2.5.2.1.11.2. Trabalhista: [Clique aqui para digitar texto.](#)

2.2.5.2.1.11.3. Outros: [Clique aqui para digitar texto.](#)

2.2.5.2.1.11.3.1. Observações: [Clique aqui para digitar texto.](#)

2.2.5.2.1.11.4. Observações / Gráficos: **(Eventuais gráficos devem ser encaminhados em anexo)**: [Clique aqui para digitar texto.](#)

2.2.6. Demonstração de resultados (evolução): **(Eventuais gráficos devem ser encaminhados em anexo)**

2.2.6.1. Observações (análise faturamento / índices de liquidez / receita x custo / receita x resultado) **(Eventuais gráficos devem ser encaminhados em anexo)**

2.3. Questionário sobre a duração dos atos processuais (considerar dias corridos em todas as respostas)

#### 1. A devedor é:

- empresa de pequeno porte EPP;
- microempresa (ME)
- empresa média
- empresa grande
- grupos de empresas



empresário individual

2. Houve litisconsórcio ativo?  SIM  NÃO

2.1. Em caso positivo:

- litisconsortes ativos
- O Plano de recuperação foi  **unitário**  **individualizado**

3. Os documentos que instruíram a petição inicial indicaram o valor do passivo:

- tributário:  **SIM**  **NÃO**
- demais créditos excluídos da RJ:  **SIM**  **NÃO**

4. Houve realização de constatação prévia:  **SIM**  **NÃO**

Em caso positivo, a constatação foi concluída em [Não aplicável] dias.

5. O processamento foi deferido:  **SIM**  **NÃO**

Em caso positivo, em quanto tempo? 18 dias desde a distribuição da inicial.

Em caso positivo, houve emenda da inicial?  **SIM**  **NÃO**

Em caso negativo, em se tratando de litisconsorte, indicar:

- indeferimento para todos os litisconsortes;
- indeferimento para Clique aqui para digitar texto. litisconsortes

Em caso negativo, indicar fundamento legal para indeferimento:

[não aplicável]

6. Qual o tempo decorrido entre:



6.1. A distribuição da inicial e a relação de credores elaborado administrador judicial: 113 dias.

6.2. A decisão de deferimento do processamento e a relação de credores elaborado administrador judicial: 96 dias.

6.3. A distribuição da inicial e a realização da primeira assembleia de credores para deliberar sobre o plano de recuperação: [157] dias.

6.4. A distribuição da inicial e a aprovação do plano de recuperação pela assembleia de credores: [168] dias.

6.5. A distribuição da inicial e a aprovação ou rejeição do plano de recuperação judicial pela assembleia de credores: [168] dias.

6.6. A distribuição da inicial e a concessão da recuperação judicial (homologação do plano): 225 dias.

6.7. A distribuição da inicial e a convolação em falência:

- em caso de plano rejeitado pela assembleia de credores: [não aplicável] dias.
- em caso de recuperação judicial concedida: [não aplicável] dias.

6.8. A distribuição da inicial até a apresentação do quadro geral de credores: [não aplicável] dias.

6.9. A duração da suspensão prevista no art. 6º, § 4º, da Lei 11.101/05: 180 dias.

6.10. O tempo decorrido desde a distribuição da inicial e extinção da recuperação judicial (quando não convolada em falência): [não aplicável] dias.

7. Aprovação do plano de recuperação judicial ocorreu na forma prevista no art. 58, §1º, da Lei 11.101/05 (*cram down*):  SIM  NÃO



8. Houve recurso contra a decisão que concedeu a recuperação judicial:  **SIM**  
 **NÃO**

8.1. Em caso positivo, o plano foi:  **mantido integralmente**  **mantido em parte**  **anulado**

9. Houve a apresentação de plano especial na forma prevista nos arts. 70 e ss. da Lei 11.101/05 (quando aplicável):  **SIM**  **NÃO**

10. Houve a realização de leilão para venda de filial ou UPI na forma prevista no art. 60 da Lei 11.101/05:  **SIM**  **NÃO**

10.1. Em caso positivo, o leilão foi realizado:  **antes**  **depois**  **antes e depois (se mais de um leilão e em diferentes momentos da assembleia geral de credores para deliberação do plano de recuperação)**

10.2. Houve recurso contra a decisão que deferiu ou indeferiu a alienação de filial ou UPI:  **SIM**  **NÃO**

10.3. Na hipótese de recurso, a realização do leilão foi:  **autorizada**  **rejeitada**

11. Houve a alienação de bens na forma prevista no art. 66 da Lei 11.101/05:  **SIM**  **NÃO**

11.1. Em caso positivo, a alienação foi realizada:  **antes**  **depois**  **antes e depois (se mais de uma alienação e em diferentes momentos da assembleia geral de credores para deliberação do plano de recuperação).**



12. Houve a concessão de financiamento ao devedor aprovado pelo Juízo no curso da recuperação judicial:  **SIM**  **NÃO**

12.1. Em caso positivo, houve a outorga de garantia real  **SIM**  **NÃO**

12.2. Em caso de outorga, a garantia constituída foi  **alienação fiduciária**  **cessão fiduciária**  **hipoteca**  **penhor**  **outro direito real de garantia.**

13. Houve pedido de modificação do plano após a concessão de recuperação judicial  **SIM**  **NÃO**

13.1. Em caso positivo, o pedido foi formulado:

- [não aplicável] dias contados da distribuição da inicial
- [não aplicável] dias contados da concessão da recuperação judicial

13.2. O plano modificativo foi:  **aprovado**  **rejeitado**

13.3. Em quanto tempo a contar da sua apresentação o plano de recuperação modificativo foi aprovado ou rejeitado: [não aplicável] dias

14. Indique a razão da convalidação da recuperação judicial em falência:  
[não aplicável]





E. Deferimento.

Rio de Janeiro, 26 de janeiro de 2024.



**ESCRITÓRIO DE ADVOCACIA  
ZVEITER**  
Sergio Zveiter  
OAB/RJ nº 36.501



**PRESERVA-AÇÃO  
ADMINISTRAÇÃO JUDICIAL**  
Bruno Rezende  
OAB/RJ nº 124.405



Alessandro Cruz de Oliveira  
OAB/RJ 161.886



Armando Roberto R. Vicentino  
OAB/RJ 155.588



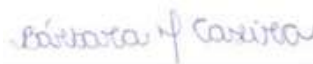
Renata do Amaral Gonçalves  
OAB/DF 25.411



Juliane Boim Previtali  
OAB/RJ 184.464



Gustavo Gomes Silveira  
OAB/RJ 89.390



Barbara Maços Caseira  
OAB/RJ 217.679



Luiz Henrique Pereira Fernandes  
Administrador de empresas  
CRA/RJ 2058310-9

